

RELATÓRIO MENSAL DE ATIVIDADES

Mês de Referência: Abril e Maio de 2024



Empresa em Recuperação Judicial:

SBV SOLUÇÕES AMBIENTAIS LTDA.

Relatório elaborado por:
Vivante Gestão e Administração Judicial Ltda

A Vivante Gestão e Administração Judicial é uma pessoa jurídica, integrada por profissionais capacitados, criada com o objetivo de exercer, com competência, responsabilidade e expertise, as atividades atribuídas pela Lei 11.101/2005 ao administrador judicial, nos processos de recuperação de empresas e de falência.



I – ESCLARECIMENTO:

Este Relatório Mensal de Atividades da SBV SOLUÇÕES AMBIENTAIS LTDA visa expor os principais acontecimentos, situação trabalhista, balanço patrimonial, indicadores gerenciais e a demonstração de resultado da empresa a fim de auxiliar este MM. Juízo, em conformidade com a Lei 11.101/05, além de oferecer aos stakeholders uma leitura prática e direta da situação da empresa.

Vale salientar que o presente documento é elaborado com base nas atividades e documentação apresentada pelas Recuperandas. As informações e documentos apresentados não são auditados.

II – RELATÓRIO BASE:

Documentos Analisados
Balanço Patrimonial (mar a abr/24)
DRE (mar a abr/24)
Fluxo de Caixa (mar a abr/24)
Extratos Bancários (mar a abr/24)
Relatório Analítico do Imobilizado (mar a abr/24)
Contas a Pagar e a Receber (mar a abr/24)
Quadro de Movimentação de Funcionários (mar a abr/24)
Folha de Pagamento (mar a abr/24)
Consulta a instituição de crédito (mar/24)
Comprovante de Recolhimento de Tributos (mar a abr/24)
Situação Fiscal

III – DÚVIDAS E SUGESTÕES:

A Vivante, em cumprimento ao art. 22 da Lei 11.101/2005, o qual prevê “fornecer, com presteza, todas as informações solicitadas pelos credores e interessados”, vem informar e disponibilizar para dúvidas, questionamentos ou sugestões, seus canais de comunicação.

E-mail: rjsbv@vivanteaj.com.br

Telefone: (11) 3048-4068

Sítio eletrônico: www.vivanteaj.com.br



SUMÁRIO

1. Eventos Relevantes.....3

2. Informações Financeiras/ Operacionais.....4

3. Análise da Demonstração de Resultados.....9

4. Análise do Fluxo de Caixa e Projeções.....10

5. Situação Fiscal.....10

6. Informações Complementares.....11

7. Conclusão e Requerimentos.....14



1. Eventos Relevantes

1.1. Resumo do Andamento Processual

ANDAMENTO	PRAZO	REALIZADO	CHECK
Distribuição do Pedido de Recuperação Judicial	-	14/09/2022	✓
Deferimento do processamento da Recuperação Judicial	-	04/10/2022	✓
Publicação da decisão que deferiu o processamento da RJ	-	07/10/2022	✓
Apresentação do Plano de Recuperação Judicial	08/12/2022	05/12/2022	✓
Stay Period	07/04/2023	-	✓
Prorrogação Stay Period	25/08/2023	-	✓
Publicação 1º Edital	-	28/10/2022	✓
Prazo Apresentação de Divergências	14/11/2022	-	✓
Apresentação do 2º edital	23/01/2023	25/01/2023	✓
Publicação 2º Edital	-	16/02/2023	✓
Prazo Apresentação de Impugnação	27/02/2023	-	✓
Publicação Comunicando Apresentação PRJ	-	16/02/2023	✓
Prazo Objeção ao Plano de Recuperação Judicial	20/03/2023	-	✓
Assembleia Geral de Credores 1ª Convocação	03/03/2023	17/08/2023	✓
Assembleia Geral de Credores 2ª Convocação	24/08/2023	-	✓
Homologação Plano de Recuperação Judicial	-	14/09/2023	✓
Início Pagamento Classe I	20/10/2023	26/10/2023	✓
Início Pagamento Classe II			
Início Pagamento Classe III	14/09/2024	30/01/2024	✓
Início Pagamento Classe IV	14/09/2024	30/01/2024	✓



2. Informações Financeiras/Operacionais

2.1 Balanço Patrimonial

Documentação enviada: abril e maio de 2024.

Informação relevante: a Vivante reiterou questionamento das divergências entre saldo de um determinado mês, a partir do balanço corrente e balanço do mês seguinte.

Além disso, a Vivante realizou análise horizontal das contas do balanço a partir dos novos saldos de fevereiro e março, ressaltando que a empresa foi contatada para explicar as variações relevantes.

ATIVO

ATIVO - SBV	fev/24	fev/24 - novo	mar/24	mar/24 - novo	abr/24
ATIVO	R\$ 15.046.562,48	R\$ 14.436.331,94	R\$ 16.142.158,80	R\$ 16.362.200,27	R\$ 16.485.193,26
ATIVO CIRCULANTE	R\$ 9.679.775,01	R\$ 8.961.949,21	R\$ 10.722.930,29	R\$ 10.722.930,29	R\$ 10.845.923,28
ATIVO NÃO CIRCULANTE	R\$ 5.366.787,47	R\$ 5.474.382,73	R\$ 5.419.228,51	R\$ 5.639.269,98	R\$ 5.639.269,98

A Vivante constatou e questionou os seguintes pontos:

- Saldo de “Caixa e equivalente de caixa” de fevereiro apresentou R\$ 1.684.073,63, no entanto, o saldo anterior do BP de março apresentou R\$ 3.072.967,64.
- Na mesma situação do ponto anterior, “Contas a Receber e Outros Créditos” foi de R\$ 5.087.243,28 para R\$ 2.980.523,47 no mesmo mês.
- No BP de abril, entre os saldos anteriores (março), havia registro de R\$ 220.041,47 numa nova conta de “instalações”, não presente no balanço de março.

Análise Horizontal

ATIVO - SBV	mar – fev/24	abr – mar/24
Caixa e equivalente de caixa	-32,75%	-38,58%
Contas a receber e Outros Créditos	92,85%	16,01%
Clientes	91,16%	17,52%
Créditos Fiscais e Tributários	72,62%	13,14%

A seguir, a Vivante apresenta os saldos das contas das variações destacadas acima:

ATIVO - SBV	fev/24 - novo	mar/24 - novo	abr/24
Caixa e equivalente de caixa	R\$ 3.072.967,64	R\$ 2.066.642,29	R\$ 1.269.431,38
Contas a receber e Outros Créditos	R\$ 2.980.523,47	R\$ 5.747.829,90	R\$ 6.668.033,80
Clientes	R\$ 1.967.894,11	R\$ 3.761.786,52	R\$ 4.420.730,21
Créditos Fiscais e Tributários	R\$ 1.012.629,36	R\$ 1.748.002,38	R\$ 1.977.658,85



PASSIVO

PASSIVO - SBV	fev/24	fev/24 - novo	mar/24	mar/24 - novo	abr/24
PASSIVO	R\$ 15.046.562,48	R\$ 14.436.331,94	R\$ 16.142.158,80	R\$ 16.362.200,27	R\$ 16.485.193,26
PASSIVO CIRCULANTE	R\$ 6.256.412,05	R\$ 6.665.959,45	R\$ 6.626.953,34	R\$ 3.423.852,77	R\$ 3.713.504,12
PASSIVO NÃO CIRCULANTE	R\$ 7.047.336,48	R\$ 7.047.336,48	R\$ 7.047.336,48	R\$ 2.366.966,88	R\$ 2.366.966,88
PATRIMÔNIO LÍQUIDO	R\$ 1.742.813,95	R\$ 723.036,01	R\$ 2.467.868,98	R\$ 10.571.380,62	R\$ 10.404.722,26

A Vivante constatou e questionou os seguintes pontos:

- Assim como algumas contas do ativo, os saldos das contas "Fornecedores", "Obrigações Trabalhistas e Previdenciária", "Obrigações Fiscais" e "Contas a Pagar" de fevereiro diferem em relação ao saldo anterior do BP de março.
- A mesma coisa ocorreu entre o saldo do Balanço de março e os novos montantes das contas supracitadas, ademais, as contas de "Empréstimos Bancários a Pagar apresentaram a mesma divergência.

Análise Horizontal

BALANÇO PATRIMONIAL - SBV	mar - fev	abr - mar
PASSIVO CIRCULANTE	-48,64%	8,46%
Fornecedores	29,63%	2,11%
Obrigações Trabalhistas e Previdenciária	26,42%	27,28%
Salários e Ordenados a Pagar	-4,60%	25,72%
Obrigações Previdenciária	83,33%	28,77%
Tributos Retidos a Recolher	59,31%	10,57%
Empréstimos e Financiamentos	-94,32%	0,00%
Empréstimos Bancários a Pagar	-100,00%	
Contas a Pagar	-87,99%	24,56%
Outras Obrigações	-91,54%	39,61%
Serviços Prestados		-11,31%
Provisões	17,66%	-0,88%

A seguir, a Vivante apresenta os saldos das contas das variações destacadas acima:

PASSIVO - SBV	fev/24 - novo	mar/24 - novo	abr/24
PASSIVO	R\$ 14.436.331,94	R\$ 16.362.200,27	R\$ 16.485.193,26
PASSIVO CIRCULANTE	R\$ 6.665.959,45	R\$ 3.423.852,77	R\$ 3.713.504,12
Fornecedores	R\$ 599.751,46	R\$ 777.463,59	R\$ 793.901,21
Obrigações Trabalhistas e Previdenciária	R\$ 372.105,02	R\$ 470.430,22	R\$ 598.765,32
Salários e Ordenados a Pagar	R\$ 240.812,17	R\$ 229.724,49	R\$ 288.805,83
Obrigações Previdenciária	R\$ 131.292,85	R\$ 240.705,73	R\$ 309.959,49
Empréstimos e Financiamentos	R\$ 915.913,31	R\$ 52.010,98	R\$ 52.010,98
Empréstimos Bancários a Pagar	R\$ 863.902,33	R\$ -	R\$ -
Contas a Pagar	R\$ 3.179.285,64	R\$ 381.689,04	R\$ 475.414,49
Outras Obrigações	R\$ 3.179.285,64	R\$ 268.817,07	R\$ 375.304,71
Serviços Prestados	R\$ -	R\$ 112.871,97	R\$ 100.109,78
Provisões	R\$ 408.185,66	R\$ 480.262,03	R\$ 476.046,01



2.2 Contas a Receber

Documentação enviada: março e abril de 2024.

Informação Relevante: a Vivante constatou que o valor da conta difere do passivo a receber obtido do balanço.

Contas a Receber	mar/24	abr/24
Valor Total	R\$ 3.395.036,52	R\$ 4.053.980,21
Recebido	R\$ 190.554,75	R\$ 286.366,75
A receber	R\$ 3.204.481,77	R\$ 3.767.613,46
A vencer	SEM INFORMAÇÃO	R\$ 2.330.696,83
Atrasado	SEM INFORMAÇÃO	R\$ 1.436.916,63

2.3 Contas a Pagar

Documentação enviada: março e abril de 2024.

Informação Relevante: conforme indicado no relatório, a empresa não possui valores de contas a pagar vencidos e pendentes de pagamento.

Pontua-se, ainda, que o valor da conta difere do passivo a pagar obtido do balanço.

Contas a Pagar	mar/24	abr/24
Valor Total	R\$ 448.417,38	R\$ 514.528,26
Valor a Pagar	SEM INFORMAÇÃO	SEM INFORMAÇÃO
Pago	SEM INFORMAÇÃO	SEM INFORMAÇÃO

2.4 Investimentos

Documentação não enviada.

Informação relevante: os valores abaixo foram retirados das contas referentes no balanço, os saldos não oscilam desde 2022.

Investimentos	abr/24
Consórcio de veículos	R\$ 124.455,85
Pagamento a Título de Capitalização	R\$ 149.714,41
Total	R\$ 274.170,26

2.5 Imobilizado

Documentação enviada: março e abril de 2024.

Informação Relevante: Conforme informado em RMAs anteriores, a Vivante destaca que o quadro fornecido se encontra desatualizado, ademais, os questionamentos e solicitações do quadro imobilizado seguem pendentes.

IMOBILIZADO	mar/24	abr/24
TOTAL - RELATÓRIO	R\$ 4.342.631,75	R\$ 4.342.631,75
TOTAL - BALANÇO	R\$ 4.338.905,00	R\$ 4.338.905,00

Informação relevante: a Vivante alterou diferença entre quadro de março e o total de funcionários da folha. No quadro de abril, foi observada discrepância dos valores apresentados de janeiro e abril entre os quadros de março e abril, além disso, não fora encontrada correspondência entre os valores do quadro de abril ao quadro de movimentação ou a folha.



Abril e Maio de 2024

Processo NPU: 1099605-24.2022.8.26.0100

2.6 Extratos Bancários

Documentação enviada: março e abril de 2024.

Informação relevante: os extratos enviados contemplam as contas que apresentaram movimentações durante o mês.

BANCO	mar/24	abr/24
BANCO DO BRASIL	R\$ -	R\$ -
C6 S.A.	R\$ 8.763,38	R\$ 8.763,38
SOFISA	-R\$ 30,69	NÃO ENVIADO
BTG PACTUAL	R\$ 1.212.840,96	R\$ 1.298.484,31
XP	R\$ 128,30	R\$ -
XP - APLICAÇÃO	R\$ 1.044.421,72	R\$ 160.749,61
TOTAL	R\$ 2.266.123,67	R\$ 1.467.997,30

2.7 Consulta à Instituições de proteção ao Crédito

Documentação enviada: abril de 2024.

CONSULTA	abr/24
PEFIN	NADA CONSTA
REFIN	NADA CONSTA
PROTESTO	NADA CONSTA

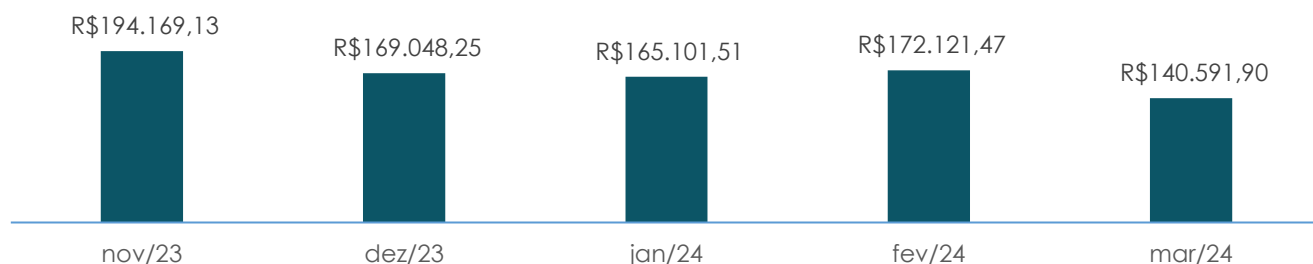
2.8 Relação de Funcionários

Documentação enviada: março e abril de 2024

Informação relevante: Segue abaixo quadro elaborado pela Vivante com base na documentação enviada pela Recuperanda.

MOVIMENTAÇÃO	dez/23	jan/24	fev/24	mar/24	abr/24
Admitidos	4	7	6	2	10
Demitidos	15	2	14	3	9
FOLHA	70	62	66	54	61

SALÁRIO LÍQUIDO -SBV





2.9 Indicadores de Liquidez

Considerando as novas informações contábeis apresentadas pela Recuperanda, a Vivante calculou os indicadores de liquidez, analisando sua evolução do mês de fevereiro de 2024 a abril de 2024.

Destaca-se que serão calculados os Índices de Liquidez Geral, Corrente, Seca e Imediata para as Recuperandas.

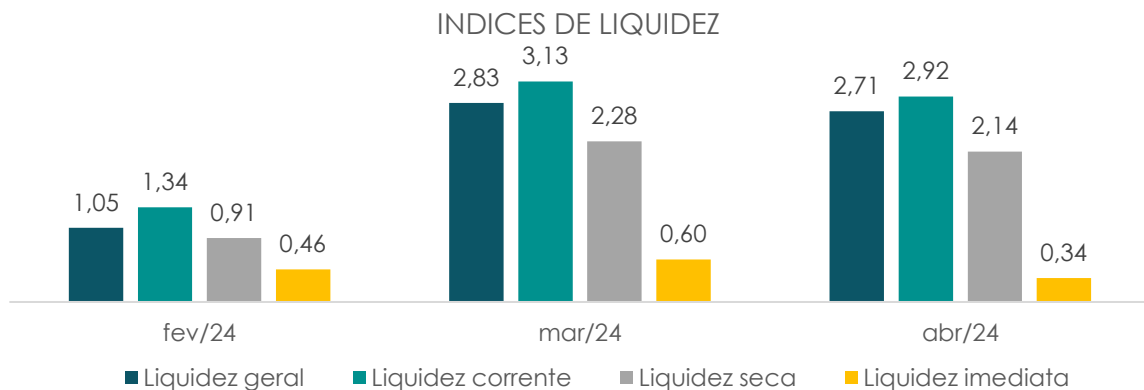
Liquidez Geral: mede a capacidade da empresa em cumprir com suas obrigações no curto prazo e longo prazo, representando a saúde do caixa.

Liquidez Corrente: indica a capacidade de pagamento da empresa no curto prazo. Mede a relação entre ativo circulante e passivo circulante.

Liquidez Seca: se assemelha a corrente, no entanto, nesse caso se subtrai do ativo circulante o valor do estoque. Desse modo, é possível analisar de um ponto de vista mais real e crítico a capacidade de cumprimento das obrigações.

Liquidez Imediata: determina a relação existente entre o disponível e o passivo circulante, ou seja, reflete a porcentagem das dívidas de curto prazo que pode ser saldada imediatamente pela empresa.

A seguir, gráfico com o resumo das informações:



- O principal motivo para o aumento dos indicadores de liquidez foi a redução do passivo, especificamente, devido a diminuição dos saldos das Contas a Pagar e totais relacionados a empréstimos e/ou financiamentos, tanto a curto, quanto a longo prazo.
- Outra consequência deste fato foi a melhora no índice de liquidez imediata, ainda que o caixa tenha caído em cerca de 33%;
- O segundo maior fator foi o aumento do circulante, com uma oscilação positiva do contas a receber em 93%.
- Não houve grandes mudanças em abril.



3. Análise da Demonstração de Resultados

Documentação enviada: março e abril de 2024.

DRE	fev/24	A.H.	mar/24	A.H.	abr/24
RECEITAS BRUTAS	R\$ 2.877.941,32	-9,82%	R\$ 2.595.287,85	-27,34%	R\$ 1.885.827,16
DEDUÇÕES	-R\$ 126.080,79	-4,34%	-R\$ 120.613,80	-38,45%	-R\$ 74.234,31
RECEITA LÍQUIDA	R\$ 2.751.860,53	-10,07%	R\$ 2.474.674,05	-26,79%	R\$ 1.811.592,85
CUSTOS	-R\$ 1.035.084,69	-14,52%	-R\$ 884.834,70	37,33%	-R\$ 1.215.167,05
LUCRO BRUTO	R\$ 1.716.775,84	-7,39%	R\$ 1.589.839,35	-62,49%	R\$ 596.425,80
Total das Despesas Operacionais	-R\$ 534.778,83	92,27%	-R\$ 1.28.207,80	-25,18%	-R\$ 769.311,79
Despesas/Receitas Financeiras	R\$ 10.230,21	-13,69%	R\$ 8.829,38	-29,47%	R\$ 6.227,63
RESULTADO DO PERÍODO	R\$ 1.192.227,22	-52,15%	R\$ 570.460,93	-129,21%	-R\$ 166.658,36

Em análise às informações fornecidas, destaca-se os seguintes pontos:

Março

- Aumento de 856% nos custos de Matéria Prima em março;
- Variação de 1863,99% na conta de "Locações de Máquinas, Veículos e Equipamentos";

DRE	jan/24	fev/24	mar/24
Matéria Prima	-R\$ 89.364,13	-R\$ 24.740,55	-R\$ 236.608,48
Locações de Máquinas, Veículos e Equip.		-R\$ 21.390,38	-R\$ 420.105,19

Abril

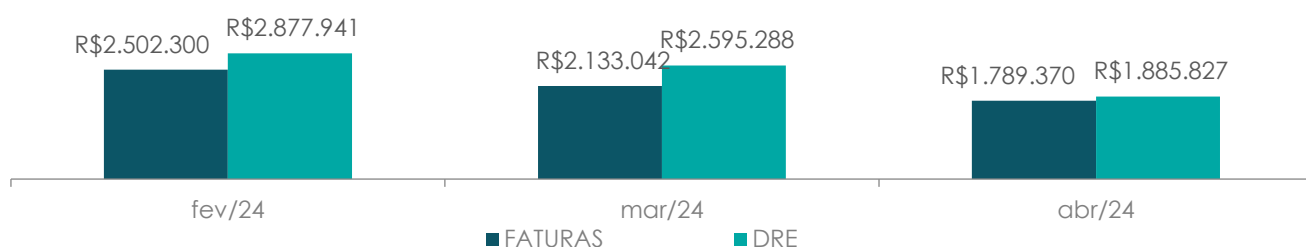
- Os custos com Mercadorias p/ Revenda aumentou em cerca de 172% em abril, indo de -R\$ 68.034,22 para -R\$ 184.934,02.

3.1. Relatório de Notas Fiscais

Documentação enviada: março e abril de 2024.

Informação Relevante: sobre a diferença constatada em relatórios anteriores, a Recuperanda respondeu o seguinte: "Emissão de Fatura, não tem nota fiscal, somente Fatura de locação.". Indicando que a diferença vista em relação a DRE é causada pela emissão da fatura antes do pagamento.

FATURAMENTO - SBV





4. Análise do Fluxo de Caixa e Projeções

Documentação enviada: março e abril o de 2024.

Informação relevante: conforme quadro apresentado, a Vivante observou divergência entre o total geral de fevereiro e o saldo anterior de março, com isso, comunica que entrou em contato com a Recuperanda para esclarecer a situação, assim como, para questionar das oscilações relevantes destacadas no quadro abaixo:

FLUXO DE CAIXA - SBV SOLUÇÕES AMBIENTAIS	fev/24	mar/24	abr/24
ENTRADAS	R\$ 1.738.550,94	R\$ 2.385.483,00	R\$ 1.115.064,00
DESPESAS	R\$ 1.746.826,31	R\$ 2.231.670,47	R\$ 1.844.489,68
ENTRADAS X DESPESAS	-R\$ 8.275,37	R\$ 153.812,53	-R\$ 729.425,68
SALDO ANTERIOR	R\$ 1.644.092	R\$ 847.421	R\$ 1.001.234
TOTAL GERAL	R\$ 1.635.816,63	R\$ 1.001.234	R\$ 271.808

Análise horizontal:

CONTAS MAIS RELEVANTES	fev/24	a.h.	mar/24	a.h.	abr/24
FORNECEDORES	R\$ 133.836,82	6,71%	R\$ 142.823,22	-31,99%	R\$ 97.134,80
SAÍDA DE TRANSFERÊNCIA	R\$ 69.496,72	636,23%	R\$ 511.654,15	-86,66%	R\$ 68.249,84
SALARIOS E ORDENADOS A PAGAR	R\$ 181.800,62	26,43%	R\$ 229.847,51	-24,60%	R\$ 173.299,37
SERVIÇOS TOMADOS A PAGAR	R\$ 605.500,75	-15,28%	R\$ 513.000,36	-27,28%	R\$ 373.062,35

PENDÊNCIAS:

- Quanto a conta “(Back Office) Honorário Advocatício”, a Vivante ainda não recebeu esclarecimento quanto a que se referiam o valor acentuado apresentado no mês de abril.
- Quanto a conta “Saída de Transferências”, a Vivante já questionou a Recuperanda quanto aos valores apresentados nessa conta em março e abril, assim como a que ela se refere, mas não obteve resposta.

5. Situação Fiscal

SBV - 23.585.778/0001-05 (Doc.2)			
ESFERA	ÚLTIMA DOCUMENTAÇÃO ENVIADA	EMIÇÃO	VALIDADE
FEDERAL	CERTIDÃO POSITIVA COM EFEITOS DE NEGATIVA FEDERAL	19/01/24	17/07/24
ESTADUAL	CERTIDÃO NEGATIVA DE DÉBITOS TRIBUTÁRIOS ESTADUAL	26/06/24	30 DIAS
MUNICIPAL	CERTIDÃO CONJUNTA DE DÉBITOS DE TRIBUTOS MOBILIÁRIOS	26/06/24	29/10/24
FGTS	REGULAR		

5.1 Recolhimento de Tributos

Documentação enviada: março e abril de 2024.

COMPROVANTES DE RECOLHIMENTO	mar/24	abr/24
ESTADUAIS	R\$ 848,64	R\$ 848,64
DARF	R\$ 37.124,26	R\$ 33.313,52
FGTS	R\$ 14.335,99	R\$ 13.808,00
MUNICIPAIS	R\$ -	R\$ 363,66
Total	R\$ 52.308,89	R\$ 48.333,82



6. Informações Complementares

6.1 Reunião de acompanhamento

FATURAMENTO	Faturamento abr/24: R\$ 1.885.827,16
	O resultado do início do ano surpreende, explicaram sobre a sazonalidade do mercado, contando que o segundo semestre tende a ser melhor que o primeiro.
	Estavam com 6 projetos ativos em abril.
	Superaram a fase de crise e estão conseguindo contratos de porte significativo.
QUADRO DE FUNCIONÁRIOS	Finalizaram o mês de abril com 45 colaboradores CLT e 11 PJ's.
INFORMAÇÕES RELEVANTES	Operação segue sendo com capital próprio.
	Contas a pagar todas em dia, tributos e folha de pagamento.
	Seguem fazendo todas as compras com fornecedores à vista, devido a dificuldades para obter crédito no mercado.
	Estão constantemente participando de licitações.
	Estão realizando trabalho constante com uma consultoria para ajuste de custos e despesas.
	Estão tímidos com relação a novos investimentos, estão usando a sobra de caixa para formar uma reserva emergencial.
	Dois grandes clientes ficaram inadimplentes.
	Estão conseguindo realizar antecipação de recebíveis quando necessário.



6.2 Alteração no Quadro Geral de Credores

A Vivante comunica que procedeu com a seguinte alteração no Quadro Geral de Credores da SBV nos meses de abril e maio de 2024.

- alteração do crédito de Banco Sofisa S/A, CNPJ 60.889.128/0001-80, para o valor de R\$ 55.455,42, na classe III - Quirografária.

6.3 Remuneração da Administradora Judicial

A Recuperanda está em dia com suas obrigações referentes aos honorários da Administradora Judicial.

6.4 Cumprimento do Plano de Recuperação Judicial

Classe I – Trabalhista

A Recuperanda enviou os comprovantes de pagamentos de todos os credores trabalhistas, habilitados até o momento:

CREDOR	CPF/CNPJ	2º EDITAL	PAGAMENTOS
ABIMAEI MENDES LAURENCO	133.580.608-37	R\$ 8.684,12	R\$ 8.733,21
ALCIDEZIO CORREA DE OLIVEIRA	977.008.867-68	R\$ 16.512,76	R\$ 16.606,10
ASSOLARI & ORTOLAN SOCIEDADE DE ADVOGADOS	23.554.516/0001-83	R\$ 4.241,59	R\$ 4.481,86
CARLOS ALBERTO GOMES DA SILVA	361.412.898-94	R\$ 15.780,54	R\$ 17.008,92
CECILIA MARQUES LIMA	271.652.988-43	R\$ 11.330,75	R\$ 11.394,80
GUILHERME RODRIGUES DE OLIVEIRA	501.621.788-24	R\$ 7.112,52	R\$ 7.156,28
HELENO FELIPE DA SILVA JUNIOR	033.617.091-21	R\$ 18.114,20	R\$ 18.225,15
JULIANO MESQUITA PEREIRA E SILVA	074.803.806-07	R\$ 18.036,37	R\$ 18.138,33
LUCAS MATHEUS FARIAS SABINO	712.676.321-27	R\$ 8.674,02	R\$ 8.727,39



Ao final do mês de fevereiro de 2024, a Recuperanda iniciou o pagamento das classes III e IV. O PRJ definiu que a primeira parcela da dívida venceria 12 meses após a data da homologação (14/09/2023), e as parcelas seguintes venceriam anualmente, tendo a empresa adiantado as duas primeiras parcelas, dos credores que enviaram dados bancários.

Classe III – Quirografária

CREDOR	CPF/CNPJ	1 parcela	2 parcela
ASSOCIACAO DE PAIS E AMIGOS DOS EXCEPCIONAIS DE SUMARE	49.632.383/0001-00	R\$ 762,40	R\$ 762,42
ATIVA LOCACAO LTDA	02.580.316/0002-06	R\$ 83,14	R\$ 83,15
AUTO POSTO PARQUE ONGARO LTDA	58.471.251/0001-34	R\$ 341,39	R\$ 341,39
AXCHEM BRASIL INDUSTRIA QUIMICA LTDA	12.344.954/0001-09	R\$ 1.129,75	R\$ 1.129,78
COPERFIL INDUSTRIA E COMERCIO DE PERFILADOS LTDA	46.742.300/0001-47	R\$ 593,98	R\$ 594,00
INGRAM MICRO BRASIL LTDA	01.771.935/0008-00	R\$ 46,58	R\$ 46,58
MACEDO TRANSPORTES PESADOS LTDA	45.069.283/0001-66	R\$ 19,07	R\$ 19,07
PETROCAMP DERIVADOS DE PETROLEO LTDA	02.684.965/0001-76	R\$ 763,81	R\$ 763,86
SNF BRASIL COMERCIAL QUIMICA EIRELI	00.934.286/0001-82	R\$ 701,16	R\$ 701,16

Classe IV – ME/EPP

CREDOR	CPF/CNPJ	1 parcela	2 parcela
AMBPLAN SISTEMAS LTDA	05.542.701/0001-76	R\$ 81,61	R\$ 81,61
AMERIDRAULICA COMERCIO DE MATERIAIS PARA CONSTRUCAO LTDA	73.130.346/0001-88	R\$ 89,71	R\$ 89,72
EXTINTORES BRASIL EIRELI - EPP	54.835.574/0001-09	R\$ 14,48	R\$ 14,48
HAMBRA COMERCIO E TRANSPORTES LTDA	02.742.935/0001-79	R\$ 380,70	R\$ 380,71
JRG COMERCIO DE MATERIAIS ELETRICOS EIRELI	37.086.878/0001-00	R\$ 1.912,72	R\$ 1.912,77
LC ADIA - LOCACAO DE VEICULOS LTDA	02.326.628/0001-07	R\$ 177,37	R\$ 177,37
LOGFER PRODUTOS INDUSTRIAIS EIRELI	20.555.540/0001-49	R\$ 262,99	R\$ 262,99
MARCIO ADRIANO BARIZON - ME	25.195.375/0001-85	R\$ 6.190,70	R\$ 6.190,34
MOTO RAPIDO BAHIA TRANSPORTE EIRELI	02.863.311/0001-00	R\$ 309,47	R\$ 309,48
PLUMA HOTEL CIDADE LTDA	72.693.005/0001-58	R\$ 321,54	R\$ 321,54
TRIADE SUMARE ALUGUEL DE MAQUINAS E EQUIPAMENTOS LTDA	06.339.838/0001-90	R\$ 96,17	R\$ 96,17



7. Conclusão e Requerimentos

A seguir, tabela com documentos que estão pendentes de envio por parte das Recuperandas:

DOCUMENTOS PENDENTES - SBV	DATA
Relatório geral do Contas a Receber (vencido e a vencer);	jan/24
Consulta ao SERASA ou outra instituição de crédito	mai/24

O presente Relatório Mensal de Atividades contempla as atividades realizadas pela Administradora Judicial de Abril e Maio com análise baseada nas documentações de cunho contábil/financeiro e informações da atividade meio apresentadas pela Recuperanda. O Administrador Judicial abaixo mencionado assina o presente documento.


VIVANTE GESTÃO E ADMINISTRAÇÃO JUDICIAL LTDA.
Armando Lemos Wallach
OAB/SP 421.826



Vivante Gestão e Administração Judicial LTDA

CNPJ: 22.122.090/0001-26

Site: www.vivanteaj.com.br

E-mail: contato@vivanteaj.com.br

Telefone: (11) 3048-4068

Recife-PE - Praça Dr. Fernando Figueira, nº 30, Empresarial Cervantes, 6º andar, Ilha do Leite, CEP 50.070-440.

São Paulo-SP - Rua Arquiteto Olavo Redig de Campos, 105, Edifício EZ Tower, Torre B, 24º Andar, Chácara Santo Antonio, São Paulo-SP. CEP: 04711-905.

Fortaleza-CE – Av. Dom Luis, nº 807, Etevaldo Nogueira Business 21º andar, Meireles, CEP: 60.160-230.

Natal-RN – Rua Raimundo Chaves, nº 2182, Empresarial Candelária, sala 501, Candelária, CEP: 59.064-390.

Esclarecimentos e solicitações - Vivante/SBV

Esclarecer as seguintes variações no Balanço

A.H. - SBV SOLUÇÕES AMBIENTAIS LTDA	mai/23	jun/23	jul/23	ago/23
ATIVO	3,56%	-4,79%	28,50%	-2,23%
ATIVO CIRCULANTE	7,92%	-9,51%	61,93%	-3,61%
Caixa e equivalente de caixa	-44,58%	96,40%	-65,47%	1044,05%
Contas a receber	50,59%	-46,97%	330,77%	-72,26%
Estoque	2,07%	0,93%	0,00%	0,40%
PASSIVO	3,56%	-4,79%	28,50%	-2,23%
PASSIVO CIRCULANTE	3,03%	-0,15%	1,63%	-4,29%
Obrigações a Pagar	0,37%	-0,01%	6,45%	-5,66%
Fornecedores		4,45%	34,49%	-11,45%
Salários e benefícios a Pagar		4,54%	-11,35%	7,64%
Locação de Veículos/Máquinas e equipamentos		-1,54%	-5,95%	-13,14%
Serviços Tomados a Pagar		-0,68%	4,23%	-1,15%
Obrigações Fiscais		2,08%	-7,66%	-3,92%
Apropriação de multa e juros fiscais	0,00%	0,00%	0,00%	0,00%
Obrigações trabalhistas e sociais	22,46%	-6,66%	-35,54%	2,95%
PASSIVO NÃO CIRCULANTE	0,00%	0,00%	0,00%	-0,14%
Financiamento de Máquinas e equipamentos	-93,15%	0,00%	0,00%	0,00%

Como discutimos durante a reunião, devido ao início de vários projetos antes de serem oficialmente recebidos pela SBV, haverá constantemente uma disparidade mensal. Isso ocorre por causa de despesas já incorridas sem o correspondente faturamento do projeto, ou porque o faturamento foi realizado enquanto os custos foram alocados em meses anteriores.

Esclarecer as seguintes variações no Balanço

A.H. - SBV SOLUÇÕES AMBIENTAIS LTDA	set/23	out/23	nov/23	dez/23
ATIVO	-2,06%	9,58%	-0,18%	6,89%
ATIVO CIRCULANTE	-4,09%	16,61%	-0,59%	11,30%
Caixa e equivalente de caixa	-19,82%	6,63%	-2,87%	15,62%
Contas a receber	10,25%	31,04%	21,59%	37,98%
Estoque	7,55%	18,62%	-9,84%	-10,07%
PASSIVO	-2,06%	9,58%	-0,18%	6,89%
PASSIVO CIRCULANTE	7,35%	5,39%	-1,79%	0,94%
Obrigações a Pagar	8,58%	10,59%	-11,56%	-4,49%
Fornecedores	41,30%	-3,31%	-26,53%	5,07%
Salários e Benefícios a Pagar	10,54%	90,78%	-9,16%	18,82%
Locação de Veículos/Máquinas e equipamentos	4,47%	0,02%	0,00%	-8,14%
Serviços Tomados a Pagar	-1,86%	18,53%	-9,47%	-8,61%
Obrigações Fiscais	5,11%	0,00%	64,64%	-2,59%
Apropriação de multa e juros fiscais	0,00%	0,00%	44,34%	279,57%
Obrigações trabalhistas e sociais	24,58%	-49,92%	2,43%	-11,72%

Mesma resposta do item acima.

Esclarecer as seguintes variações no Balanço

BALANÇO PATRIMONIAL - SBV SOLUÇÕES AMBIENTAIS LTDA	dez/23 - jan/24
ATIVO	-2,59%
ATIVO CIRCULANTE	-4,18%
Caixa e equivalente de caixa	-47,81%
Contas a receber e Outros Créditos	36,73%
Clientes	36,63%
Créditos Fiscais e Tributários	16,42%
PASSIVO	-2,59%
PASSIVO CIRCULANTE	-5,84%
Obrigações Trabalhistas e Previdenciária	4,77%
Salários e Ordenados a Pagar	-3,60%
Obrigações Previdenciária	20,12%
Obrigações Fiscais	-49,79%
Tributos a Recolher	-58,47%
Tributos Retidos a Recolher	57,44%

Mesma resposta do item acima.

- Contas a Receber: Planilhas enviadas de setembro e novembro coincidem e não apresentam informações completas, com total recebido e a receber faltando, portanto, solicita-se reenvio da relação dos dois meses em questão.

Enviado via e-mail.

- Bens do Ativo Não Circulante Solicita-se quadro atualizado do permanente da empresa, incluindo a relação e somatório dos móveis e utensílios.

Já foi solicitado ao contador uma nova base.

- Contas a Pagar: Junho-Dezembro

Oscilações consideráveis nos valores durante os meses de 2023

Como discutimos durante a reunião, devido ao início de vários projetos antes de serem oficialmente recebidos pela SBV, haverá constantemente uma disparidade mensal. Isso ocorre por causa de despesas já incorridas sem o correspondente faturamento do projeto, ou porque o faturamento foi realizado enquanto os custos foram alocados em meses anteriores.

- Contas a Pagar: Fevereiro

- O valor da conta difere do passivo a pagar obtido do balanço.

Planilha em Anexo.

- Extratos Bancários

Referente ao Banco BTG Pactual, há uma transferência no valor de R\$ 14.245,78 feito a familiar do sócio Vinicius Magalhães Rigó em agosto, a Vivante gostaria de saber se o montante também está relacionado aos valores de reembolso de despesas, anteriormente informados pela Recuperanda.

Sim, se trata de reembolso de despesas comerciais, KM e etc.

- Extratos Bancários

Quais contas bancárias a empresa ainda possui saldo e movimentada mensalmente

BTG principal, C6 e BB só recebimento, pq alguns clientes tem somente essas contas cadastradas em sistema e é burocrático alterar.

- Relação de Funcionários Maio-Dezembro: Divergência entre quadro de distribuição de colaboradores fornecido pela empresa com o quadro da Vivante, ao utilizar o quadro de movimentação cedido pela empresa, foi constatado que a diferença dos totais da folha entre os meses não coincidia om o saldo calculado de admitidos e demitidos.

MOVIMENTAÇÃO	mai/23	jun/23	jul/23	ago/23	set/23	out/23	nov/23	dez/23
Total Inicial	45	45	44	44	42	48	53	67
Admitidos	4	1	2	1	9	12	19	3
Demitidos	4	2	2	3	3	7	5	15
Total Final	45	44	44	42	48	53	67	55

QTDE FUNCIONÁRIOS	mai/23	jun/23	jul/23	ago/23	set/23	out/23	nov/23	dez/23
ADMINISTRATIVO	10	10	10	10	11	11	10	9
OPERACIONAL	34	31	31	30	35	48	61	61

Na soma da folha, entram os demitidos, e informamos o que estão ativos ao final do mês.

Janeiro: Diferença entre total da folha (62) e relatório (61).

MOVIMENTAÇÃO	jan/24
Total Inicial	55
Admitidos	6
Demitidos	2
Total Final	59
QTDE FUNCIONÁRIOS	jan/24
ADMINISTRATIVO	9
OPERACIONAL	52

Mesma resposta do item acima. Estamos enviando uma planilha com as quantidades.

- Análise da Demonstração de Resultados Abril a Setembro: • Quanto ao faturamento da Recuperanda, houve variações significativas (negativas ou positivas maiores de 10%) em todos os meses, sendo mais notável em julho (417,15%);

Mesma resposta do primeiro item: Como discutimos durante a reunião, devido ao início de vários projetos antes de serem oficialmente recebidos pela SBV, haverá constantemente uma disparidade mensal. Isso ocorre por causa de despesas já incorridas sem o correspondente faturamento do projeto, ou porque o faturamento foi realizado enquanto os custos foram alocados em meses anteriores.

- Análise da Demonstração de Resultados Abril a Setembro: Os custos tiveram um aumento de 95,97% em agosto, em maior parte devido ao aumento dos custos diretos da empresa no mesmo mês;

Mesma resposta do primeiro item: Como discutimos durante a reunião, devido ao início de vários projetos antes de serem oficialmente recebidos pela SBV, haverá constantemente uma disparidade mensal. Isso ocorre por causa de despesas já incorridas sem o correspondente faturamento do projeto, ou porque o faturamento foi realizado enquanto os custos foram alocados em meses anteriores.

- Análise da Demonstração de Resultados Abril a Setembro: Redução das despesas administrativas em cerca de 80% em setembro, principalmente devido a queda das despesas com infraestrutura e terceiros, que variou em 298,64%;

Teve mudança do prédio, redução com algumas despesas administrativas e redução com terceiros.

- Análise da Demonstração de Resultados Abril a Setembro: Surgimento de receitas financeiras no mês de setembro de 2023;

- Análise da Demonstração de Resultados Outubro: Surgimento de saldo referente a receita por venda de produtos

Referente a venda de Draga de Sucção e recalque 6 polegadas - Projeto DTA

- Análise da Demonstração de Resultados Novembro: Queda de cerca de 35,7% do faturamento

Mesma resposta do primeiro item.

- Análise da Demonstração de Resultados Novembro: Custos reduziram em 11,95%, no entanto, estão proporcionalmente maiores, cobrindo 85,76% das receitas brutas, em comparação aos 62,62% do exercício anterior.

Como discutimos durante a reunião, devido ao início de vários projetos antes de serem oficialmente recebidos pela SBV, haverá constantemente uma disparidade mensal. Isso ocorre por causa de despesas já incorridas sem o correspondente faturamento do projeto, ou porque o faturamento foi realizado enquanto os custos foram alocados em meses anteriores.

- Análise da Demonstração de Resultados Dezembro: Aumento de R\$899.283,76 no faturamento de dezembro enquanto os custos tiveram variação ínfima.

Como discutimos durante a reunião, devido ao início de vários projetos antes de serem oficialmente recebidos pela SBV, haverá constantemente uma disparidade mensal. Isso ocorre por causa de despesas já incorridas sem o correspondente faturamento do projeto, ou porque o faturamento foi realizado enquanto os custos foram alocados em meses anteriores.

- Análise da Demonstração de Resultados janeiro: A diminuição dos custos e aumento das despesas pra janeiro se deu por conta alguma mudança de critério contábil ou ajuste?

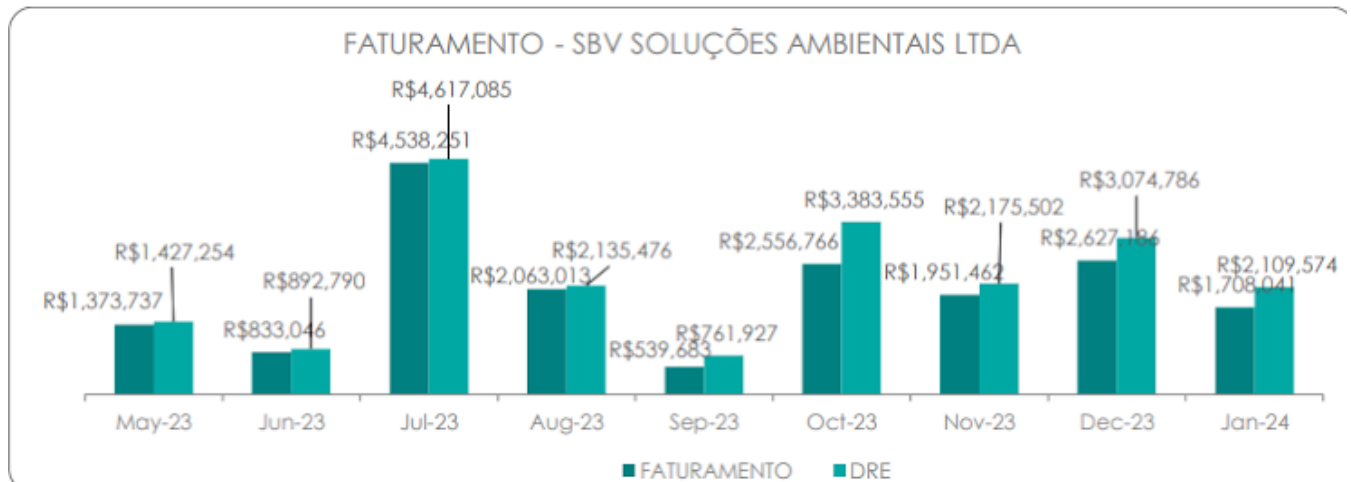
Como discutimos durante a reunião, devido ao início de vários projetos antes de serem oficialmente recebidos pela SBV, haverá constantemente uma disparidade mensal. Isso ocorre por causa de despesas já incorridas sem o correspondente faturamento do projeto, ou porque o faturamento foi realizado enquanto os custos foram alocados em meses anteriores.

- Análise da Demonstração de Resultados janeiro: Queda das receitas se deu por fatores sazonais?

O Faturamento do projeto só pode após a medição.

- Relatório de Notas Fiscais

Diferenças entre relatório de NF e DRE, conforme gráfico.



Emissão de Fatura, não tem nota fiscal, somente Fatura de locação.

- Análise do Fluxo de Caixa Maio a Setembro:

A conta “(Back Office) Contabilidade” teve um aumento de 49,89% em maio e 89,49% no mês de agosto;

Consultoria Jurídica para recuperação de Impostos

- Análise do Fluxo de Caixa Maio a Setembro:

A conta “(Back Office) Reembolso” teve uma redução de mais da metade do valor do saldo em maio, com um aumento de 147,3% em julho e uma variação de -69,3% no mês seguinte;

Essa conta varia de acordo com o acumulo de reembolsos não repassados dentro do mês.

- Análise do Fluxo de Caixa Maio a Setembro:

Ocorreu oscilação de 268,89% da conta “(Back Office) Serviços de Terceiros” no mês de julho, subindo mais uma vez em 106,93% em agosto, seguido de uma queda no mês de setembro de 64,72%;

Serviços tomados dentro do mês para algum projeto.

- Análise do Fluxo de Caixa Maio a Setembro:

A conta “(Comercial) Serviços de Terceiros” teve uma variação de 204,68% em junho, com uma queda no mês seguinte, seguido de outro aumento de 84,5% em agosto.

Conta com variação de acordo com a demanda do comercial dentro de cada projeto.

- Análise do Fluxo de Caixa Maio a Setembro:

A conta “(Operacional) Água e Esgoto” subiu em 225,61% em maio, se manteve em valores baixos de R\$ 82,82 nos meses de julho e agosto, apresentando outro aumento de 8065,43% para o mês de setembro.

Conta com variação de acordo com os projetos, nesse mês houve mais demanda e mais alocação das pessoas nos projetos.

- Análise do Fluxo de Caixa Maio a Setembro:

A conta “(Operacional) Custos de Mão de Obra Terceirizada” seguia com valores baixos durante os meses, em setembro obteve uma variação de 2091,46%.

Demanda varia de acordo com cada projeto.

- Análise do Fluxo de Caixa Maio a Setembro:

O saldo da conta “(Operacional) Locação de Equipamentos” cresceu em 870,10% no mês de junho, apresentado quedas de 47,08% e 57,98% nos respectivos meses subsequentes

Demanda varia de acordo com cada projeto.

- Análise do Fluxo de Caixa Maio a Setembro:

A conta “(Comercial) Salários” teve aumento de 63,28% em junho, teve uma redução de 40,91% em agosto, seguido de um aumento da despesa em 255,9% no mês de setembro.

Como falado em reunião, a demanda varia de acordo com cada projeto.

- Análise do Fluxo de Caixa Maio a Setembro:

A conta “(Back Office) Reembolso” apresentou uma queda de 58,91% em maio, um aumento de 147,3% em julho, uma redução em agosto de 69,3%, seguida de um aumento de 42% em setembro

Variação de acordo com o acumulo de reembolsos de meses anteriores.

- Análise do Fluxo de Caixa Maio a Setembro:

O saldo da conta “(Operacional) Reembolso” subiu nos últimos meses, em agosto, 42,24%, em setembro, 135,22%.

Variação de acordo com o acumulo de reembolsos de meses anteriores.

- Análise do Fluxo de Caixa Maio a Setembro:

A conta “(Operacional) Serviços de Terceiros” apresentou variação de 576,37% em agosto.

Como falado em reunião, a demanda varia de acordo com cada projeto.

- Análise do Fluxo de Caixa Maio a Setembro:

O saldo da conta “(Operacional) Serviços Tomados Aplicados na Prestação de Serviços” teve duas oscilações notáveis, sendo um crescimento de 395,69% em junho e de 282,02% em agosto.

Como falado em reunião, a demanda varia de acordo com cada projeto.

- Análise do Fluxo de Caixa Maio a Setembro:

A conta “Frete” apresentou variação de 143,03% em junho e de 570,83% em setembro

Como falado em reunião, a demanda varia de acordo com cada projeto.

- Análise do Fluxo de Caixa Maio a Setembro:

A conta "Pagamentos de Empréstimos Terceiros" apresentou saldos nos meses de julho e setembro, valores de R\$ 270.270,27 e R\$ 24.740,00 respectivamente

Conta correta: (Operacional) Serviços Tomados Aplicados na Prestação de Serviços para locação de equipamentos.

- Análise do Fluxo de Caixa Maio a Setembro:

O resultado da soma das despesas de agosto não coincide com o valor indicado pela Recuperanda no seu relatório de fluxo do referido mês

Saldo corrigido para o próximo relatório.

- Análise do Fluxo de Caixa Maio a Setembro:

Os saldos iniciais dos meses de maio, julho, agosto e setembro não correspondem aos saldos finais dos meses anteriores.

Saldo corrigido para o próximo relatório.

- Análise do Fluxo de Caixa outubro:

A conta "(Back Office) Serviços de Terceiros" teve um aumento de 54,45% em outubro.

Como falado em reunião, a demanda varia de acordo com cada projeto.

- Análise do Fluxo de Caixa outubro:

A conta "(Operacional) Materiais Aplicados na Prestação de Serviços" subiu em 113,61%, o valor segue subindo desde julho de 2023;

Como falado em reunião, a demanda varia de acordo com cada projeto.

- Análise do Fluxo de Caixa outubro:

A conta “(Operacional) Serviços de Terceiros” apresentou aumento de 89,07% em outubro, o saldo tem subido há 5 meses.

Como falado em reunião, a demanda varia de acordo com cada projeto.

- Análise do Fluxo de Caixa outubro:

Aumento de 107,31% na conta “(Operacional) Serviços Tomados Aplicados na Prestação de Serviços”;

Como falado em reunião, a demanda varia de acordo com cada projeto.

- Análise do Fluxo de Caixa Novembro:

A conta “(Back Office) Serviços de Terceiros” teve uma redução de 64,19% em novembro;

Como falado em reunião, a demanda varia de acordo com cada projeto.

- Análise do Fluxo de Caixa Novembro:

A conta “(Operacional) Locação de Equipamentos” aumentou em 65,85% em novembro;

Como falado em reunião, a demanda varia de acordo com cada projeto.

- Análise do Fluxo de Caixa Novembro:

Aumento de 45,46% na conta “(Operacional) Materiais Aplicados na Prestação de Serviços”;

Como falado em reunião, a demanda varia de acordo com cada projeto.

- Análise do Fluxo de Caixa Novembro:

Queda de 61,46% relacionados a saídas da conta “(Operacional) Serviços Tomados Aplicados na Prestação de Serviços”;

Como falado em reunião, a demanda varia de acordo com cada projeto.

- Análise do Fluxo de Caixa DEZEMBRO:

Operacional) Salários subiu 37%;

13º Salário e férias de alguns funcionários.

- Análise do Fluxo de Caixa DEZEMBRO:

(Operacional) Serviços de Terceiros e (Operacional) Serviços Tomados Aplicados na Prestação de Serviços aumentaram em mais de 70% em agosto.

Como falado em reunião, a demanda varia de acordo com cada projeto.

- Análise do Fluxo de Caixa DEZEMBRO:

Quanto a conta "(Back Office) Honorário Advocático", valores acentuados de abril, a que se refere? A pergunta se aplica a maio, agosto e setembro

- Análise do Fluxo de Caixa DEZEMBRO:

A que se refere a conta "Saída de Transferências"?

Contas de adiamentos para obra (Materiais e etc).

- Análise do Fluxo de Caixa JANEIRO:

Valor do saldo anterior apontado no fluxo de janeiro não coincide com o total geral do mês de dezembro;

Corrigido no próximo relatório.

- Análise do Fluxo de Caixa JANEIRO:

Total da Folha não confere com o saldo visto na conta do fluxo de caixa;

- Análise do Fluxo de Caixa JANEIRO:

Redução de -47,99% nas entradas do mês.

Redução de acordo com os recebimentos dos projetos.

- Análise do Fluxo de Caixa JANEIRO:

Aumento das saídas com locação de veículos, máquinas e equipamentos em mais de 100%.

Demanda aumenta de acordo com a necessidade de cada projeto.

DOCUMENTAÇÃO PENDENTE

Relação Geral do Contas a Receber Jan/24 (vencido e a vencer)

Enviado por e-mail.

Este formulário foi criado em Vivante Gestão e Administração Judicial.

Google Formulários



MINISTÉRIO DA FAZENDA
SECRETARIA ESPECIAL DA RECEITA FEDERAL DO BRASIL
PROCURADORIA-GERAL DA FAZENDA NACIONAL
INFORMAÇÕES DE APOIO PARA EMISSÃO DE CERTIDÃO

Por meio do e-CAC - CNPJ do certificado: 23.585.778/0001-05

15/05/2024 15:59:10

Página: 1 / 4

CNPJ: 23.585.778 - SBV SOLUCOES AMBIENTAIS LTDA - RECUPERACAO JUDICIAL

Dados Cadastrais da Matriz

CNPJ: 23.585.778/0001-05

UA de Domicílio: DERAT SAO PAULO-SP

Código da UA: 08.180.00

Endereço: AV PAULISTA,1636 - CONJ 4

PAVMT015

Bairro: BELA VISTA

CEP: 01310-200

Município: SAO PAULO

UF: SP

Responsável: 382.889.708-85 - VINICIUS MAGALHAES RIGO

Situação: ATIVA

Natureza Jurídica: 206-2 - SOCIEDADE EMPRESARIA LIMITADA

Data de Abertura: 13/10/2015

CNAE: 4291-0/00 - Obras portuárias, marítimas e fluviais

Porte da Empresa: DEMAIS

Opção pelo Simples Nacional

Inclusão Exclusão

13/09/2015 31/03/2019

Sócios e Administradores

CPF/CNPJ	Nome	Qualificação	Situação Cadastral	Cap. Social	Cap. Votante
382.889.708-85	VINICIUS MAGALHAES RIGO	SOCIO ADMINISTRADOR	REGULAR	50,00%	
392.882.758-86	PAULO VICTOR SERAVALLI STARLING DE OLIVEIRA	SOCIO ADMINISTRADOR	REGULAR	50,00%	

Certidão Emitida

CNPJ: 23.585.778/0001-05

Certidão Positiva com Efeitos de Negativa: F150.E523.43FC.6ED8

Emissão: 19/01/2024

Data de Validade: 17/07/2024

Diagnóstico Fiscal na Receita Federal

Pendência - Débito (SIEF)

CNPJ: 23.585.778/0001-05

Receita	PA/Exerc.	Dt. Vcto	Vl.Original	Sdo.Devedor	Situação
0561-07 - IRRF	06/2021	20/07/2021	16.672,21	16.672,21	DEVEDOR
0561-07 - IRRF	12/2021	20/01/2022	12.644,79	6.188,51	DEVEDOR
0561-07 - IRRF	03/2024	19/04/2024	7.654,80	7.654,80	DEVEDOR
1708-06 - IRRF	03/2024	19/04/2024	1.807,36	1.807,36	DEVEDOR
5952-07 - CSRF	12/2023	19/01/2024	8.060,21	5.984,55	DEVEDOR
5952-07 - CSRF	03/2024	19/04/2024	5.624,85	5.624,85	DEVEDOR
1082-01 - CP-SEGUR.	03/2024	19/04/2024	15.678,74	11.505,57	DEVEDOR



MINISTÉRIO DA FAZENDA
SECRETARIA ESPECIAL DA RECEITA FEDERAL DO BRASIL
PROCURADORIA-GERAL DA FAZENDA NACIONAL
INFORMAÇÕES DE APOIO PARA EMISSÃO DE CERTIDÃO

Por meio do e-CAC - CNPJ do certificado: 23.585.778/0001-05

15/05/2024 15:59:10

Página: 2 / 4

CNPJ: 23.585.778 - SBV SOLUCOES AMBIENTAIS LTDA - RECUPERACAO JUDICIAL

1138-01 - CP-PATRONAL	03/2024	19/04/2024	32.447,05	32.447,05	DEVEDOR
1141-01 - CP-PATRONAL	03/2024	19/04/2024	593,77	593,77	DEVEDOR
1162-01 - CP-PATRONAL	03/2024	19/04/2024	1.853,91	1.853,91	DEVEDOR
CNPJ do prestador/incorporação: 42.985.203/0001-24					
1162-01 - CP-PATRONAL	03/2024	19/04/2024	192,50	192,50	DEVEDOR
CNPJ do prestador/incorporação: 47.370.849/0001-10					
1646-01 - CP-PATRONAL	03/2024	19/04/2024	2.433,52	2.433,52	DEVEDOR
1170-01 - CP-TERCEIROS	03/2024	19/04/2024	4.055,88	4.055,88	DEVEDOR
1176-01 - CP-TERCEIROS	03/2024	19/04/2024	324,47	324,47	DEVEDOR
1181-01 - CP-TERCEIROS	03/2024	19/04/2024	1.622,35	1.622,35	DEVEDOR
1184-01 - CP-TERCEIROS	03/2024	19/04/2024	2.433,52	2.433,52	DEVEDOR
1200-01 - CP-TERCEIROS	03/2024	19/04/2024	973,41	973,41	DEVEDOR

Débito com Exigibilidade Suspensa (SIEF)

CNPJ: 23.585.778/0001-05

Receita	PA/Exerc.	Dt. Vcto	Vl.Original	Sdo.Devedor	Situação
0561-07 - IRRF	04/2024	20/05/2024	4.835,28	4.835,28	A ANALISAR-A VENCER
1708-06 - IRRF	04/2024	20/05/2024	1.369,02	1.369,02	A ANALISAR-A VENCER
5952-07 - CSRF	04/2024	20/05/2024	4.656,23	4.656,23	A ANALISAR-A VENCER
1082-01 - CP-SEGUR.	04/2024	20/05/2024	16.170,73	16.170,73	A ANALISAR-A VENCER
1138-01 - CP-PATRONAL	04/2024	20/05/2024	34.903,56	34.903,56	A ANALISAR-A VENCER
1141-01 - CP-PATRONAL	04/2024	20/05/2024	593,77	593,77	A ANALISAR-A VENCER
1162-01 - CP-PATRONAL	04/2024	20/05/2024	2.926,00	2.926,00	A ANALISAR-A VENCER
CNPJ do prestador/incorporação: 24.050.564/0001-05					
1646-01 - CP-PATRONAL	04/2024	20/05/2024	2.617,76	2.617,76	A ANALISAR-A VENCER
1170-01 - CP-TERCEIROS	04/2024	20/05/2024	4.362,94	4.362,94	A ANALISAR-A VENCER
1176-01 - CP-TERCEIROS	04/2024	20/05/2024	349,03	349,03	A ANALISAR-A VENCER
1181-01 - CP-TERCEIROS	04/2024	20/05/2024	1.745,17	1.745,17	A ANALISAR-A VENCER
1184-01 - CP-TERCEIROS	04/2024	20/05/2024	2.617,76	2.617,76	A ANALISAR-A VENCER
1200-01 - CP-TERCEIROS	04/2024	20/05/2024	1.047,10	1.047,10	A ANALISAR-A VENCER

Pendência - Parcelamento (SIEFPAR)

CNPJ: 23.585.778/0001-05

Parcelamento: 02110001200892204992392

Parcelas em Atraso: 1

Valor em Atraso: 601,30

Parcelamento Simplificado



MINISTÉRIO DA FAZENDA
SECRETARIA ESPECIAL DA RECEITA FEDERAL DO BRASIL
PROCURADORIA-GERAL DA FAZENDA NACIONAL
INFORMAÇÕES DE APOIO PARA EMISSÃO DE CERTIDÃO

Por meio do e-CAC - CNPJ do certificado: 23.585.778/0001-05

15/05/2024 15:59:10

Página: 3 / 4

CNPJ: 23.585.778 - SBV SOLUCOES AMBIENTAIS LTDA - RECUPERACAO JUDICIAL

Parcelamento com Exigibilidade Suspensa (SIEFPAR)

CNPJ: 23.585.778/0001-05

Parcelamento: 02110001200031005512340	Valor Suspenso: 42.653,55
Parcelamento Simplificado	
Parcelamento: 02110001200096624672373	Valor Suspenso: 31.861,26
Parcelamento Simplificado	
Parcelamento: 02110001200097622472316	Valor Suspenso: 22.925,69
Parcelamento Simplificado	
Parcelamento: 02110001200129196242440	Valor Suspenso: 260.700,93
Parcelamento Simplificado	
Parcelamento: 02110001200226256642373	Valor Suspenso: 34.320,34
Parcelamento Simplificado	
Parcelamento: 02110001200292307512392	Valor Suspenso: 2.361,87
Parcelamento Simplificado	
Parcelamento: 02110001200318150932302	Valor Suspenso: 119.753,53
Parcelamento Simplificado	
Parcelamento: 02110001200374198562392	Valor Suspenso: 54.790,44
Parcelamento Simplificado	
Parcelamento: 02110001200474160682401	Valor Suspenso: 109.862,22
Parcelamento Simplificado	
Parcelamento: 02110001200514531112202	Valor Suspenso: 399.023,97
Parcelamento Simplificado	
Parcelamento: 02110001200523517422288	Valor Suspenso: 43.599,66
Parcelamento Simplificado	
Parcelamento: 02110001200541068392401	Valor Suspenso: 188.892,26
Parcelamento Simplificado	
Parcelamento: 02110001200591637992288	Valor Suspenso: 41.037,15
Parcelamento Simplificado	
Parcelamento: 02110001200689906962240	Valor Suspenso: 120.398,98
Parcelamento Simplificado	
Parcelamento: 02110001200713459352354	Valor Suspenso: 249.331,93
Parcelamento Simplificado	
Parcelamento: 02110001200894205782369	Valor Suspenso: 230.452,98
Parcelamento Simplificado	



MINISTÉRIO DA FAZENDA
SECRETARIA ESPECIAL DA RECEITA FEDERAL DO BRASIL
PROCURADORIA-GERAL DA FAZENDA NACIONAL
INFORMAÇÕES DE APOIO PARA EMISSÃO DE CERTIDÃO

Por meio do e-CAC - CNPJ do certificado: 23.585.778/0001-05

15/05/2024 15:59:10

Página: 4 / 4

CNPJ: 23.585.778 - SBV SOLUCOES AMBIENTAIS LTDA - RECUPERACAO JUDICIAL

Diagnóstico Fiscal na Procuradoria-Geral da Fazenda Nacional

Não foram detectadas pendências/exigibilidades suspensas para esse contribuinte nos controles da Procuradoria-Geral da Fazenda Nacional.

Final do Relatório

Receita Federal inicia em 20/03 série de lives para esclarecer contribuintes sobre IRPF 2024

Todas às quartas feiras, às 17h, assista transmissões ao vivo de orientações e esclarecimentos de dúvidas sobre o preenchimento da declaração do Imposto de Renda 2024. As lives serão no canal oficial da Receita Federal no YouTube.

Os temas foram escolhidos por meio de consulta pública feita por uma pesquisa divulgada no site da Receita Federal e nas redes sociais do órgão.

Mais informações sobre os temas e cronogramas em

<https://www.gov.br/receitafederal/pt-br/assuntos/noticias/2024/marco/receita-federal-inicia-amanha-20-03-serie-de-lives-para-esclarecer-contribuintes>



MINISTÉRIO DA FAZENDA
Secretaria da Receita Federal do Brasil
Procuradoria-Geral da Fazenda Nacional

**CERTIDÃO POSITIVA COM EFEITOS DE NEGATIVA DE DÉBITOS RELATIVOS AOS TRIBUTOS
FEDERAIS E À DÍVIDA ATIVA DA UNIÃO**

Nome: SBV SOLUCOES AMBIENTAIS LTDA - RECUPERACAO JUDICIAL
CNPJ: 23.585.778/0001-05

Ressalvado o direito de a Fazenda Nacional cobrar e inscrever quaisquer dívidas de responsabilidade do sujeito passivo acima identificado que vierem a ser apuradas, é certificado que:

1. constam débitos administrados pela Secretaria da Receita Federal do Brasil (RFB) com exigibilidade suspensa nos termos do art. 151 da Lei nº 5.172, de 25 de outubro de 1966 - Código Tributário Nacional (CTN), ou objeto de decisão judicial que determina sua desconsideração para fins de certificação da regularidade fiscal, ou ainda não vencidos; e
2. não constam inscrições em Dívida Ativa da União (DAU) na Procuradoria-Geral da Fazenda Nacional (PGFN).

Conforme disposto nos arts. 205 e 206 do CTN, este documento tem os mesmos efeitos da certidão negativa.

Esta certidão é válida para o estabelecimento matriz e suas filiais e, no caso de ente federativo, para todos os órgãos e fundos públicos da administração direta a ele vinculados. Refere-se à situação do sujeito passivo no âmbito da RFB e da PGFN e abrange inclusive as contribuições sociais previstas nas alíneas 'a' a 'd' do parágrafo único do art. 11 da Lei nº 8.212, de 24 de julho de 1991.

A aceitação desta certidão está condicionada à verificação de sua autenticidade na Internet, nos endereços <<http://rfb.gov.br>> ou <<http://www.pgfn.gov.br>>.

Certidão emitida gratuitamente com base na Portaria Conjunta RFB/PGFN nº 1.751, de 2/10/2014.

Emitida às 15:15:19 do dia 19/01/2024 <hora e data de Brasília>.

Válida até 17/07/2024.

Código de controle da certidão: **F150.E523.43FC.6ED8**

Qualquer rasura ou emenda invalidará este documento.



PROCURADORIA GERAL DO ESTADO

Procuradoria da Dívida Ativa

Certidão Negativa de Débitos Inscritos da Dívida Ativa do Estado de São Paulo

CNPJ Base: 23.585.778

Ressalvado o direito de a Fazenda do Estado de São Paulo cobrar ou inscrever quaisquer dívidas de responsabilidade da pessoa jurídica/física acima identificada que vierem a ser apuradas, é certificado que:

não constam débitos inscritos em Dívida Ativa de responsabilidade do Interessado(a).

Tratando-se de CRDA emitida para pessoa jurídica, a pesquisa na base de dados é feita por meio do CNPJ Base, de modo que a certidão negativa abrange todos os estabelecimentos do contribuinte, cuja raiz do CNPJ seja aquela acima informada.



Certidão nº 58425743

Folha 1 de 1

Data e hora da emissão 26/06/2024 12:20:23

(hora de Brasília)

Validade 30 (TRINTA) dias, contados da emissão.

Certidão emitida nos termos da Resolução Conjunta SF-PGE nº 2, de 9 de maio de 2013.

Qualquer rasura ou emenda invalidará este documento.

A aceitação desta certidão está condicionada à verificação de sua autenticidade no sítio

<http://www.dividaativa.pge.sp.gov.br>

[Consultas](#)[Pagamentos](#)[e-CRDA](#)[Precatório](#)[Legislação](#)[Requerimentos](#)[Dúvidas](#)[Entrar](#)

Chrome 124.0.0.0 15/05/2024 16:05 | 18-1

Consultar Débito

Consulta de Débitos Inscritos na Dívida Ativa

Informe o tipo de pesquisa: * CNPJ: * Tipo Débito:

Nenhum resultado com os critérios de consulta



GOVERNO DO ESTADO DE SÃO PAULO
SECRETARIA DA FAZENDA
COORDENADORIA DA ADMINISTRAÇÃO TRIBUTÁRIA

SITUAÇÃO DO CONTRIBUINTE

Razão Social:	SBV SOLUCOES AMBIENTAIS LTDA - RECUPERACAO JUDICIAL				
Inscrição Estadual:	130.968.193.119	CNPJ:	23585778000105	DRT:	DRTC-I - SÃO PAULO
Início das Atividades da I.E:	10/04/2021	Situação do Estabelecimento:	Ativo	Posto Fiscal:	PFC-10 - TATUAPÉ
Fim das Atividades da I.E:		Substituição Tributária:	Não	CNAE:	42.91-0/00
Situação da I.E:	Atual	Regime Atual:	NORMAL - REGIME PERIÓDICO DE APURAÇÃO		

Parcelamento

Não Existem Parcelamentos Para a Inscrição Estadual Informada

Débitos não inscritos

Não há débitos não inscritos para o contribuinte.

Ocorrências nas Declarações

Não há pendências nas declarações para o contribuinte.



PREFEITURA DE
SÃO PAULO

Secretaria Municipal da Fazenda
Demonstrativo Unificado do Contribuinte - DUC

CPF/Raiz CNPJ: 23.585.778/
NOME : SBV SOLUCOES AMBIENTAIS LTDA - RECUPERACAO JUDICIAL

All = Auto de Infração; NL = Notificação de Lançamento; DAMSP = Documento de Arrecadação; OA = Obrigações Acessórias;
MEI = Micro empresário individual; DASN = Declaração Anual Simples Nacional

 Sem Pendência

 Com pendência

 Hasta pública

(**) O Valor Atualizado em Reais R\$ - não considera eventuais descontos legais por pagamento antecipado, parcelamento ou programa de incentivo

(*) Moeda vigente à época do Fato Gerador

Este extrato é meramente informativo e não constitui meio hábil para comprovação de regularidade fiscal. As pendências apontadas não impedem necessariamente a emissão da Certidão de regularidade, pois até mesmo as que estão com a exigibilidade suspensa serão indicadas.



**PREFEITURA DE
SÃO PAULO**
FAZENDA

SECRETARIA MUNICIPAL DA FAZENDA

Certidão Conjunta de Débitos de Tributos Mobiliários

Certidão Número: 0494624 - 2024

CPF/CNPJ Raiz: 23.585.778/

Contribuinte: SBV SOLUCOES AMBIENTAIS LTDA - RECUPERACAO JUDICIAL

Liberação: 02/05/2024

Validade: 29/10/2024

Tributos Abrangidos: Imposto Sobre Serviços - ISS
Taxa de Fiscalização de Localização Instalação e Funcionamento
Taxa de Fiscalização de Anúncio - TFA
Taxa de Fiscalização de Estabelecimento - TFE
Taxa de Resíduos Sólidos de Serviços de Saúde - TRSS (incidência a partir de Jan/2011)
Imposto Sobre Transmissão de Bens Imóveis - ITBI

Unidades Tributárias:

CCM 5.366.990-8- Início atv :13/10/2015 (R NEBRASKA, 00251 - CEP: 04560-010 - Cancelado em: 12/01/2018)

CCM 6.902.584-3- Início atv :09/04/2021 (AV PAULISTA, 1636 - CEP: 01310-200)

Ressalvado o direito de a Fazenda Municipal cobrar e inscrever quaisquer dívidas de responsabilidade do sujeito passivo que vierem a ser apuradas ou que se verifiquem a qualquer tempo, inclusive em relação ao período contido neste documento, relativas a tributos administrados pela Secretaria Municipal da Fazenda e a inscrições em Dívida Ativa Municipal, junto à Procuradoria Geral do Município é certificado que a Situação Fiscal do Contribuinte supra, referente aos créditos tributários inscritos e não inscritos na Dívida Ativa abrangidos por esta certidão, até a presente data é: **REGULAR.**

A aceitação desta certidão está condicionada à verificação de sua autenticidade na Internet, no endereço <http://www.prefeitura.sp.gov.br/cidade/secretarias/fazenda/>.
Qualquer rasura invalidará este documento.

Certidão expedida com base na Portaria Conjunta SF/PGM nº 4, de 12 de abril de 2017, Instrução Normativa SF/SUREM nº 3, de 6 de abril de 2015, Decreto 50.691, de 29 de junho de 2009, Decreto 51.714, de 13 de agosto de 2010; Portaria SF nº 268, de 11 de outubro de 2019 e Portaria SF nº 182, de 04 de agosto de 2021.

Certidão emitida às 12:21:17 horas do dia 26/06/2024 (hora e data de Brasília).

Código de Autenticidade: FBE0CBE7

A autenticidade desta certidão deverá ser confirmada na página da Secretaria Municipal da Fazenda <http://www.prefeitura.sp.gov.br/sf>

[Voltar](#)[Imprimir](#)

Certificado de Regularidade do FGTS - CRF

Inscrição: 23.585.778/0001-05
Razão Social: SBV SOLUCOES AMBIENTAIS LTDA RECUPERAC
Endereço: - AV PAULISTA 1636 CONJ 4 PAVMTO15 - / BELA VISTA / SAO PAULO / SP / 01310-200

A Caixa Econômica Federal, no uso da atribuição que lhe confere o Art. 7, da Lei 8.036, de 11 de maio de 1990, certifica que, nesta data, a empresa acima identificada encontra-se em situação regular perante o Fundo de Garantia do Tempo de Serviço - FGTS.

O presente Certificado não servirá de prova contra cobrança de quaisquer débitos referentes a contribuições e/ou encargos devidos, decorrentes das obrigações com o FGTS.

Validade: 15/06/2024 a 14/07/2024

Certificação Número: 2024061502582356693058

Informação obtida em 26/06/2024 12:23:52

A utilização deste Certificado para os fins previstos em Lei esta condicionada a verificação de autenticidade no site da Caixa:
www.caixa.gov.br