

**1ª Vara Cível da Comarca de Moreno/PE**  
**Processo NPU: 0000455-28.2023.8.17.2970**

## **RELATÓRIO MENSAL DE ATIVIDADES**

Mês de Referência:

Abril e Maio de 2024

**Empresas em Recuperação Judicial:**

**CIAVE ALIMENTOS LTDA**  
**EUZÉBIO JOSÉ DE OLIVEIRA**

**Relatório elaborado por:**  
**Vivante Gestão e Administração Judicial Ltda**

*A Vivante Gestão e Administração Judicial é uma pessoa jurídica, integrada por profissionais capacitados, criada com o objetivo de exercer, com competência, responsabilidade e expertise, as atividades atribuídas pela Lei 11.101/2005 ao administrador judicial, nos processos de recuperação de empresas e de falência.*



## I – ESCLARECIMENTO:

Este Relatório Mensal de Atividades de CIAVE ALIMENTOS LTDA e EUZÉBIO JOSÉ DE OLIVEIRA, visa expor os principais acontecimentos, situação trabalhista, balanço patrimonial, indicadores gerenciais e a demonstração de resultado da empresa a fim de auxiliar este MM. Juízo, em conformidade com a Lei 11.101/05, além de oferecer aos stakeholders uma leitura prática e direta da situação da empresa.

Vale salientar que o presente documento é elaborado com base nas atividades e documentação apresentada pelas Recuperandas. As informações e documentos apresentados não são auditados.

## II – RELATÓRIO BASE:

Documentos Analisados
<b>Ciave Alimentos LTDA</b>
Balanço Patrimonial - maio/23 a fevereiro/24
DRE - maio/23 a fevereiro/24
Fluxo de Caixa - maio/23 a fevereiro/24
Folha de Pagamento - maio/23 a fevereiro/24
Estoques - maio/23 a fevereiro/24
Imobilizado - maio/23 a fevereiro/24
Extratos Bancários - maio/23 a fevereiro/24
Recolhimento de Tributos - maio/23 a fevereiro/24
<b>Euzébio José de Oliveira</b>
Balanço Patrimonial - maio/23 a janeiro/24
DRE - maio/23 a janeiro/24
Fluxo de Caixa - maio/23 a março/24
Folha de Pagamento - abril/23 a fevereiro/24
Imobilizado - maio/23 a fevereiro/24
Extratos Bancários - abril/23 a fevereiro/24
Recolhimento de Tributos - maio/23 a fevereiro/24

A Vivante pontua que foram analisados também os extratos bancários da Distribuidora Leão Ltda, conforme será melhor abordado no tópico 2.6 deste relatório.

## III – DÚVIDAS E SUGESTÕES:

A Vivante, em cumprimento ao art. 22 da Lei 11.101/2005, que prevê "fornecer, com presteza, todas as informações solicitadas pelos credores e interessados", vem informar e disponibilizar para dúvidas, questionamentos ou sugestões, nossos canais de comunicação.

E-mail: [rjciavealimentos@vivanteaj.com.br](mailto:rjciavealimentos@vivanteaj.com.br)

Telefone: (81) 3231-7665

Sítio eletrônico: [www.vivanteaj.com.br](http://www.vivanteaj.com.br)



## SUMÁRIO

<b>1. Eventos Relevantes.....</b>	<b>3</b>
<b>2. Informações Financeiras/Operacionais.....</b>	<b>5</b>
<b>3. Análise da Demonstração de Resultados.....</b>	<b>11</b>
<b>4. Análise do Fluxo de Caixa e Projeções.....</b>	<b>12</b>
<b>5. Situação Fiscal.....</b>	<b>13</b>
<b>6. Endividamento.....</b>	<b>15</b>
<b>7. Informações Complementares.....</b>	<b>16</b>
<b>8. Conclusão.....</b>	<b>17</b>

### 1. Eventos Relevantes

#### 1.1. Resumo do Andamento Processual

ANDAMENTO	PRAZO	REALIZADO	CHECK
Distribuição do Pedido de Recuperação Judicial	-	01/04/2023	✓
Deferimento do processamento da Recuperação Judicial	-	11/05/2023	✓
Publicação da decisão que deferiu o processamento da RJ	-	16/06/2023	✓
Apresentação do Plano de Recuperação Judicial	15/08/2023	10/07/2023	✓
Stay Period	-	11/07/2023	✓
Publicação 1º Edital	-	16/06/2023	✓
Prazo Apresentação de Divergências	01/07/2023	01/07/2023	✓
Publicação 2º Edital	17/08/2023	01/11/2023	✓
Prazo Apresentação de Impugnação	11/11/2023	11/11/2023	✓
Publicação Comunicando Apresentação PRJ	17/08/2023	-	
Prazo Objeção ao Plano de Recuperação Judicial	01/12/2023	01/12/2023	✓
Assembleia Geral de Credores 1ª Convocação	08/10/2023	-	
Assembleia Geral de Credores 2ª Convocação	-	-	
Homologação Plano de Recuperação Judicial	-	-	
Início Pagamento Classe I	-	-	
Início Pagamento Classe II	-	-	
Início Pagamento Classe III	-	-	
Início Pagamento Classe IV	-	-	

Ressalta-se que os prazos apresentados são meramente informativos. A contagem de prazo oficial é de responsabilidade da parte, de acordo com as publicações.



### 1.2. Reunião Virtual

<b>Participantes</b>	Nathalya – Representante das Recuperandas.
	Ranyella Barbosa – Representante da Consultoria das Recuperandas.
<b>Faturamento</b>	Faturamento do mês de abril/24: R\$ 1.727.679,10.
	Estão com novo planejamento, visando recuperar a queda de faturamento ocorrida em março/24.
	Foi pontuado que os primeiros dias do mês de maio/24 foram melhores que os primeiros dias de abril/24.
<b>Quadro de Funcionários</b>	Em março/24, ocorreu uma demissão referente ao setor de compras mas no mês de abril realizaram a contratação de uma pessoa para suprir a vaga. Em abril/24 foram realizadas 4 demissões.
	A folha de pagamento e os encargos estão em dia.
<b>Informações Relevantes</b>	Não possuem débitos extraconcursais, além dos débitos fiscais existentes. Ainda, foi pontuado que conseguem efetuar compra a prazo de no máximo até 21 dias, com alguns fornecedores.



## 2. Informações Financeiras/Operacionais

### 2.1. Balanço Patrimonial

- Ciave Alimentos LTDA

- Ativo

BALANÇO PATRIMONIAL - CIAVE	mai-23	A.H.	jun-23	A.H.	jul-23	A.H.	ago-23	A.H.	set-23	A.H.
<b>ATIVO</b>	R\$ 8.027.234,46	2,8%	R\$ 8.254.017,62	-3,7%	R\$ 7.946.447,32	2,5%	R\$ 8.144.387,02	5,1%	R\$ 8.562.446,49	-0,4%
<b>ATIVO CIRCULANTE</b>	R\$ 1.984.405,98	10,0%	R\$ 2.183.806,88	-11,8%	R\$ 1.926.292,71	10,9%	R\$ 2.136.735,35	23,5%	R\$ 2.639.104,00	-5,1%
DISPONIBILIDADES	R\$ 282.676,04	-7,1%	R\$ 262.559,12	-0,2%	R\$ 261.950,47	12,3%	R\$ 294.061,53	7,7%	R\$ 316.682,11	-3,4%
DIREITOS REALIZÁVEIS A CURTO PRAZO	R\$ 1.662.536,91	13,3%	R\$ 1.883.087,92	-13,6%	R\$ 1.627.215,59	11,0%	R\$ 1.806.580,36	26,6%	R\$ 2.287.361,62	-5,3%
DESPESAS DO EXERCÍCIO SEGUINTE	R\$ 39.193,03	-2,6%	R\$ 38.159,84	-2,7%	R\$ 37.126,65	-2,8%	R\$ 36.093,46	-2,9%	R\$ 35.060,27	-2,9%
<b>ATIVO NÃO CIRCULANTE</b>	R\$ 5.971.001,42	0,5%	R\$ 5.998.383,68	-0,8%	R\$ 5.948.327,55	-0,2%	R\$ 5.935.824,61	-0,2%	R\$ 5.923.342,49	0,4%
ATIVO REALIZÁVEL A LONGO PRAZO	R\$ 33.085,36	68,3%	R\$ 55.677,31	0,0%	R\$ 55.677,31	0,0%	R\$ 55.677,31	0,0%	R\$ 55.677,31	66,6%
IMOBILIZADO	R\$ 5.904.343,45	0,1%	R\$ 5.909.133,76	-0,8%	R\$ 5.859.077,63	-0,2%	R\$ 5.846.574,69	-0,2%	R\$ 5.834.092,57	-0,2%
ATIVO INTANGÍVEL	R\$ 33.572,61	0,0%	R\$ 33.572,61	0,0%	R\$ 33.572,61	0,0%	R\$ 33.572,61	0,0%	R\$ 33.572,61	0,0%
RECEITAS A IDENTIFICAR	R\$ -	-%	R\$ -	-%	R\$ -	-%	R\$ -	-%	R\$ -	-%
CONTAS DE COMPENSAÇÃO	R\$ 71.827,06	0,0%	R\$ 71.827,06	0,0%	R\$ 71.827,06	0,0%	R\$ 71.827,06	0,0%	R\$ 71.827,06	0,0%

BALANÇO PATRIMONIAL - CIAVE	out-23	A.H.	nov-23	A.H.	dez-23	A.H.	jan-24	A.H.	fev-24
<b>ATIVO</b>	R\$ 8.524.912,98	1,0%	R\$ 8.610.290,49	8,0%	R\$ 9.299.672,27	-1,1%	R\$ 9.194.466,04	6,2%	R\$ 9.759.938,60
<b>ATIVO CIRCULANTE</b>	R\$ 2.505.087,46	3,0%	R\$ 2.579.667,66	27,1%	R\$ 3.279.486,55	-13,9%	R\$ 2.822.345,09	4,7%	R\$ 2.954.750,78
DISPONIBILIDADES	R\$ 306.005,88	22,0%	R\$ 373.429,17	-20,0%	R\$ 298.568,08	11,9%	R\$ 334.006,29	-16,0%	R\$ 280.677,71
DIREITOS REALIZÁVEIS A CURTO PRAZO	R\$ 2.165.054,50	0,4%	R\$ 2.173.244,60	35,7%	R\$ 2.948.957,77	-16,7%	R\$ 2.457.411,29	7,6%	R\$ 2.644.178,71
DESPESAS DO EXERCÍCIO SEGUINTE	R\$ 34.027,08	-3,0%	R\$ 32.993,89	-3,1%	R\$ 31.960,70	-3,2%	R\$ 30.927,51	-3,3%	R\$ 29.894,36
<b>ATIVO NÃO CIRCULANTE</b>	R\$ 5.947.998,46	0,2%	R\$ 5.958.795,77	-0,2%	R\$ 5.948.358,66	5,9%	R\$ 6.300.293,89	6,9%	R\$ 6.733.360,76
ATIVO REALIZÁVEL A LONGO PRAZO	R\$ 92.748,76	0,0%	R\$ 92.748,76	0,0%	R\$ 92.748,76	0,0%	R\$ 92.748,76	5,9%	R\$ 98.242,03
IMOBILIZADO	R\$ 5.821.677,09	0,2%	R\$ 5.832.474,40	-0,2%	R\$ 5.822.037,29	0,1%	R\$ 5.830.036,21	-0,2%	R\$ 5.818.374,02
ATIVO INTANGÍVEL	R\$ 33.572,61	0,0%	R\$ 33.572,61	0,0%	R\$ 33.572,61	0,0%	R\$ 33.572,61	0,0%	R\$ 33.572,61
RECEITAS A IDENTIFICAR	R\$ -	-%	R\$ -	-%	R\$ -	-%	R\$ 343.936,31	127,7%	R\$ 783.172,10
CONTAS DE COMPENSAÇÃO	R\$ 71.827,06	0,0%	R\$ 71.827,06	0,0%	R\$ 71.827,06	0,0%	R\$ 71.827,06	0,0%	R\$ 71.827,06

Em análise aos balancetes contábeis e balanços patrimoniais apresentados, a Vivante pontua que foram destacados alguns pontos, conforme tabela acima, além de variações nas contas analíticas, conforme o doc. 1.

- Passivo

BALANÇO PATRIMONIAL - CIAVE'	mai-23	A.H.	jun-23	A.H.	jul-23	A.H.	ago-23	A.H.	set-23	A.H.
<b>PASSIVO</b>	R\$ 8.027.234,46	2,8%	R\$ 8.254.017,62	-3,7%	R\$ 7.946.447,32	2,5%	R\$ 8.144.387,02	6,0%	R\$ 8.634.273,55	-1,3%
<b>PASSIVO CIRCULANTE</b>	R\$ 6.210.487,97	1,8%	R\$ 6.320.064,41	22,0%	R\$ 7.713.172,37	2,1%	R\$ 7.875.635,95	3,8%	R\$ 8.171.909,15	0,6%
FORNECEDORES	R\$ 1.151.137,49	-1,3%	R\$ 1.135.635,95	6,7%	R\$ 1.211.537,71	5,5%	R\$ 1.277.976,54	16,6%	R\$ 1.490.564,61	-6,3%
EMPRÉSTIMOS E FINANCIAMENTOS	R\$ 2.447.249,62	-0,4%	R\$ 2.437.569,14	0,3%	R\$ 2.445.902,35	-0,5%	R\$ 2.432.739,67	0,0%	R\$ 2.432.739,67	0,0%
OBRIGAÇÕES TRABALHISTAS	R\$ 1.160.826,72	4,8%	R\$ 1.216.403,99	5,5%	R\$ 1.283.350,84	3,7%	R\$ 1.330.960,37	2,3%	R\$ 1.362.233,69	5,0%
OBRIGAÇÕES TRIBUTÁRIAS	R\$ 1.274.406,62	4,2%	R\$ 1.327.840,58	93,1%	R\$ 2.564.640,94	2,5%	R\$ 2.629.705,20	2,0%	R\$ 2.681.360,28	2,9%
FORNECEDORES DE IMOBILIZADO E USO OU CONSUMO	R\$ 176.867,52	14,6%	R\$ 202.614,75	2,5%	R\$ 207.740,53	-1,7%	R\$ 204.254,17	0,4%	R\$ 205.010,90	-1,1%
<b>PASSIVO NÃO CIRCULANTE</b>	R\$ 5.439.744,68	0,0%	R\$ 5.439.744,68	-14,4%	R\$ 4.657.951,01	0,0%	R\$ 4.657.951,01	0,0%	R\$ 4.657.951,01	0,0%
EMPRÉSTIMOS E FINANCIAMENTOS	R\$ 3.770.501,34	0,0%	R\$ 3.770.501,34	0,0%	R\$ 3.770.501,34	0,0%	R\$ 3.770.501,34	0,0%	R\$ 3.770.501,34	0,0%
OBRIGAÇÕES SOCIAIS - PARCELAMENTO	R\$ 983.287,40	0,0%	R\$ 983.287,40	-79,5%	R\$ 201.493,73	0,0%	R\$ 201.493,73	0,0%	R\$ 201.493,73	0,0%
PROVISÃO PARA PROCESSOS JUDICIAIS	R\$ 685.955,94	0,0%	R\$ 685.955,94	0,0%	R\$ 685.955,94	0,0%	R\$ 685.955,94	0,0%	R\$ 685.955,94	0,0%
<b>PATRIMÔNIO LÍQUIDO</b>	R\$ (3.694.825,25)	-3,2%	R\$ (3.577.618,53)	25,7%	R\$ (4.496.503,12)	-0,8%	R\$ (4.461.027,00)	-4,3%	R\$ (4.267.413,67)	3,7%
CAPITAL SOCIAL	R\$ 500.000,00	0,0%	R\$ 500.000,00	0,0%	R\$ 500.000,00	0,0%	R\$ 500.000,00	0,0%	R\$ 500.000,00	0,0%
RESERVAS	R\$ 509.565,37	7,2%	R\$ 546.137,18	7,7%	R\$ 588.232,42	7,3%	R\$ 631.016,47	6,7%	R\$ 673.033,76	6,0%
LUCROS OU PREJUÍZOS ACUMULADOS	R\$ (4.704.390,62)	-1,7%	R\$ (4.623.755,71)	20,8%	R\$ (5.584.735,54)	0,1%	R\$ (5.592.043,47)	-2,7%	R\$ (5.440.447,43)	3,7%
CONTAS DE COMPENSAÇÃO	R\$ 71.827,06	0,0%	R\$ 71.827,06	0,0%	R\$ 71.827,06	0,0%	R\$ 71.827,06	0,0%	R\$ 71.827,06	0,0%



BALANÇO PATRIMONIAL - CIAVE	out-23	A.H.	nov-23	A.H.	dez-23	A.H.	jan-24	A.H.	fev-24
<b>PASSIVO</b>	R\$ 8.524.912,98	1,0%	R\$ 8.610.290,49	8,0%	R\$ 9.299.672,27	-1,1%	R\$ 9.194.466,04	6,2%	R\$ 9.759.938,60
<b>PASSIVO CIRCULANTE</b>	R\$ 8.221.450,43	3,0%	R\$ 8.469.143,65	3,2%	R\$ 8.737.013,40	4,2%	R\$ 9.104.883,62	6,6%	R\$ 9.702.733,68
FORNECEDORES	R\$ 1.396.869,38	9,3%	R\$ 1.526.360,65	16,2%	R\$ 1.772.887,58	16,0%	R\$ 2.056.848,78	18,5%	R\$ 2.436.629,85
EMPRÉSTIMOS E FINANCIAMENTOS	R\$ 2.432.739,67	0,0%	R\$ 2.432.739,67	0,0%	R\$ 2.432.739,67	0,0%	R\$ 2.432.739,67	0,0%	R\$ 2.432.739,67
OBRIGAÇÕES TRABALHISTAS	R\$ 1.430.230,63	3,9%	R\$ 1.486.062,29	-1,1%	R\$ 1.469.301,16	1,5%	R\$ 1.491.769,52	3,6%	R\$ 1.545.875,51
OBRIGAÇÕES TRIBUTÁRIAS	R\$ 2.758.952,24	1,7%	R\$ 2.806.768,32	2,8%	R\$ 2.885.658,88	1,0%	R\$ 2.914.356,67	3,7%	R\$ 3.021.697,91
FORNECEDORES DE IMOBILIZADO E USO OU CONSUMO	R\$ 202.658,51	7,2%	R\$ 217.212,72	-18,8%	R\$ 176.426,11	18,6%	R\$ 209.168,98	27,1%	R\$ 265.790,74
<b>PASSIVO NÃO CIRCULANTE</b>	R\$ 4.657.951,01	0,0%	R\$ 4.657.951,01	0,0%	R\$ 4.657.951,01	0,0%	R\$ 4.657.951,01	0,0%	R\$ 4.657.951,01
EMPRÉSTIMOS E FINANCIAMENTOS	R\$ 3.770.501,34	0,0%	R\$ 3.770.501,34	0,0%	R\$ 3.770.501,34	0,0%	R\$ 3.770.501,34	0,0%	R\$ 3.770.501,34
OBRIGAÇÕES SOCIAIS - PARCELAMENTO	R\$ 201.493,73	0,0%	R\$ 201.493,73	0,0%	R\$ 201.493,73	0,0%	R\$ 201.493,73	0,0%	R\$ 201.493,73
PROVISÃO PARA PROCESSOS JUDICIAIS	R\$ 685.955,94	0,0%	R\$ 685.955,94	0,0%	R\$ 685.955,94	0,0%	R\$ 685.955,94	0,0%	R\$ 685.955,94
<b>PATRIMÔNIO LÍQUIDO</b>	R\$ (4.426.315,52)	3,7%	R\$ (4.588.631,23)	-9,2%	R\$ (4.167.119,20)	11,4%	R\$ (4.640.195,65)	0,7%	R\$ (4.672.573,15)
CAPITAL SOCIAL	R\$ 500.000,00	0,0%	R\$ 500.000,00	0,0%	R\$ 500.000,00	0,0%	R\$ 500.000,00	0,0%	R\$ 500.000,00
RESERVAS	R\$ 713.248,15	0,0%	R\$ 713.248,15	0,0%	R\$ 713.248,15	0,0%	R\$ 713.248,15	0,0%	R\$ 713.248,15
LUCROS OU PREJUÍZOS ACUMULADOS	R\$ (5.639.563,67)	2,9%	R\$ (5.801.879,38)	-7,3%	R\$ (5.380.367,35)	8,8%	R\$ (5.853.443,80)	0,6%	R\$ (5.885.821,30)
CONTAS DE COMPENSAÇÃO	R\$ 71.827,06	0,0%	R\$ 71.827,06	0,0%	R\$ 71.827,06	0,0%	R\$ 71.827,06	0,0%	R\$ 71.827,06

Em análise aos balancetes contábeis e balanços patrimoniais apresentados, a Vivante pontua que foram destacados alguns pontos, conforme tabela acima, além de variações nas contas analíticas, conforme o doc. 1.

- Euzébio José de Oliveira

- Ativo

BALANÇO PATRIMONIAL - EUZÉBIO	mai-23	A.H.	jun-23	A.H.	jul-23	A.H.	ago-23	A.H.	set-23	A.H.
<b>ATIVO</b>	R\$ 256.274,11	0,6%	R\$ 257.689,03	-0,8%	R\$ 255.659,73	-1,0%	R\$ 253.144,89	-1,7%	R\$ 248.861,07	-1,1%
<b>ATIVO CIRCULANTE</b>	R\$ 252.853,46	0,6%	R\$ 254.335,66	-0,8%	R\$ 252.373,64	-1,0%	R\$ 249.926,08	-1,7%	R\$ 245.709,54	-1,1%
DISPONIBILIDADES	R\$ 23.471,06	6,3%	R\$ 24.953,26	-7,9%	R\$ 22.991,24	-10,6%	R\$ 20.543,68	-20,5%	R\$ 16.327,14	-16,1%
DIREITOS REALIZÁVEIS A CURTO PRAZO	R\$ 229.382,40	0,0%	R\$ 229.382,40	0,0%	R\$ 229.382,40	0,0%	R\$ 229.382,40	0,0%	R\$ 229.382,40	0,0%
<b>ATIVO NÃO CIRCULANTE</b>	R\$ 3.420,65	-2,0%	R\$ 3.353,37	-2,0%	R\$ 3.286,09	-2,0%	R\$ 3.218,81	-2,1%	R\$ 3.151,53	-2,1%
IMOBILIZADO	R\$ 3.420,65	-2,0%	R\$ 3.353,37	-2,0%	R\$ 3.286,09	-2,0%	R\$ 3.218,81	-2,1%	R\$ 3.151,53	-2,1%

BALANÇO PATRIMONIAL - EUZÉBIO	out-23	A.H.	nov-23	A.H.	dez-23	A.H.	jan-24
<b>ATIVO</b>	R\$ 246.169,97	1,8%	R\$ 250.681,47	2,2%	R\$ 256.287,55	-94,3%	R\$ 9.460,65
<b>ATIVO CIRCULANTE</b>	R\$ 243.085,72	1,9%	R\$ 247.664,50	2,3%	R\$ 253.337,86	-99,5%	R\$ 1.386,65
DISPONIBILIDADES	R\$ 13.703,32	28,2%	R\$ 17.567,10	36,4%	R\$ 23.955,46	-94,2%	R\$ 1.386,65
DIREITOS REALIZÁVEIS A CURTO PRAZO	R\$ 229.382,40	0,3%	R\$ 230.097,40	-0,3%	R\$ 229.382,40	-100,0%	R\$ -
<b>ATIVO NÃO CIRCULANTE</b>	R\$ 3.084,25	-2,2%	R\$ 3.016,97	-2,2%	R\$ 2.949,69	173,7%	R\$ 8.074,00
IMOBILIZADO	R\$ 3.084,25	-2,2%	R\$ 3.016,97	-2,2%	R\$ 2.949,69	173,7%	R\$ 8.074,00

Em análise aos balancetes contábeis e balanços patrimoniais apresentados, a Vivante pontua que foram destacados alguns pontos, conforme tabela acima, além de variações nas contas analíticas, conforme o doc. 1.

- Passivo

BALANÇO PATRIMONIAL - EUZÉBIO	mai-23	A.H.	jun-23	A.H.	jul-23	A.H.	ago-23	A.H.	set-23	A.H.
<b>PASSIVO</b>	R\$ 256.274,11	0,6%	R\$ 257.689,03	-0,8%	R\$ 255.659,73	-1,0%	R\$ 253.144,89	-1,7%	R\$ 248.861,07	-1,1%
<b>PASSIVO CIRCULANTE</b>	R\$ 29.992,79	0,8%	R\$ 30.220,13	4,8%	R\$ 31.660,46	2,6%	R\$ 32.485,27	1,9%	R\$ 33.088,74	4,7%
EMPRÉSTIMOS E FINANCIAMENTOS	R\$ 21.176,52	0,0%	R\$ 21.176,52	0,0%	R\$ 21.176,52	0,0%	R\$ 21.176,52	0,0%	R\$ 21.176,52	0,0%
OBRIGAÇÕES TRABALHISTAS	R\$ 8.816,27	2,6%	R\$ 9.043,61	15,9%	R\$ 10.483,94	7,9%	R\$ 11.308,75	5,3%	R\$ 11.912,22	13,0%
<b>PASSIVO NÃO CIRCULANTE</b>	R\$ -	-%	R\$ -	-%	R\$ -	-%	R\$ -	-%	R\$ -	-%
<b>PATRIMÔNIO LÍQUIDO</b>	R\$ 226.281,32	0,5%	R\$ 227.468,90	-1,5%	R\$ 223.999,27	-1,5%	R\$ 220.659,62	-2,2%	R\$ 215.772,33	-2,0%
LUCROS OU PREJUÍZOS ACUMULADOS	R\$ 226.281,32	0,5%	R\$ 227.468,90	-1,5%	R\$ 223.999,27	-1,5%	R\$ 220.659,62	-2,2%	R\$ 215.772,33	-2,0%



BALANÇO PATRIMONIAL - EUZÉBIO	out-23	A.H.	nov-23	A.H.	dez-23	A.H.	jan-24
<b>PASSIVO</b>	R\$ 246.169,97	1,8%	R\$ 250.681,47	2,2%	R\$ 256.287,55	-96,3%	R\$ 9.460,65
<b>PASSIVO CIRCULANTE</b>	R\$ 34.637,71	2,5%	R\$ 35.494,17	1,8%	R\$ 36.144,91	9,4%	R\$ 39.539,50
EMPRÉSTIMOS E FINANCIAMENTOS	R\$ 21.176,52	0,0%	R\$ 21.176,52	0,0%	R\$ 21.176,52	0,0%	R\$ 21.176,52
OBRIGAÇÕES TRABALHISTAS	R\$ 13.461,19	6,4%	R\$ 14.317,65	4,5%	R\$ 14.968,39	22,7%	R\$ 18.362,98
<b>PASSIVO NÃO CIRCULANTE</b>	R\$ -	-%	R\$ -	-%	R\$ -	-%	R\$ -
PATRIMÔNIO LÍQUIDO	R\$ 211.532,26	1,7%	R\$ 215.187,30	2,3%	R\$ 220.142,64	-113,7%	R\$ (30.078,85)
LUCROS OU PREJUÍZOS ACUMULADOS	R\$ 211.532,26	1,7%	R\$ 215.187,30	2,3%	R\$ 220.142,64	-113,7%	R\$ (30.078,85)

Em análise aos balancetes contábeis e balanços patrimoniais apresentados, a Vivante pontua que foram destacados alguns pontos, conforme tabela acima, além de variações nas contas analíticas, conforme o doc. 1.

## 2.2. Contas a Receber

As Recuperandas não apresentaram novas documentações para análise e inclusão neste tópico.

## 2.3. Contas a Pagar

As Recuperandas não apresentaram novas documentações para análise e inclusão neste tópico.

## 2.4. Estoque

- Ciave Alimentos LTDA

INVENTÁRIO - CIAVE (VALOR TOTAL C/ IMPOSTO)								
mai-23	jun-23	AH	jul-23	AH	ago-23	AH	set-23	AH
R\$ 992.940,50	R\$ 1.157.381,94	16,56%	R\$ 673.160,66	-41,84%	R\$ 854.888,20	27,00%	R\$ 1.017.024,99	18,97%

INVENTÁRIO - CIAVE (VALOR TOTAL C/ IMPOSTO)									
out-23	AH	nov-23	AH	dez-23	AH	jan-24	AH	fev-24	AH
R\$ 966.257,95	-4,99%	R\$ 930.603,83	-3,69%	R\$ 1.571.583,69	68,88%	R\$ 858.816,54	-45,35%	R\$ 931.452,26	8,46%

A Vivante pontua, que, em análise aos relatórios apresentados, foram destacados alguns pontos e variações, conforme tabela acima e de acordo com o doc. 1.

## 2.5. Imobilizado

As Recuperandas apresentaram Declaração de Ausência de Controle do Imobilizado referente aos meses de abril de 2023 a fevereiro de 2024.

## 2.6. Extratos Bancários



• Ciave Alimentos LTDA

BANCO	TIPO CONTA	mai/23	jun/23	jul/23	ago/23	set/23	out/23
BANCO DO BRASIL	CONTA CORRENTE	R\$ -	R\$ -	R\$ -	R\$ -	R\$ -	R\$ -
BANCO DO BRASIL	APLICAÇÃO	Dec. de Ausência	Dec. de Ausência	Dec. de Ausência	Dec. de Ausência	Dec. de Ausência	Dec. de Ausência
BANCO DO NORDESTE	CONTA CORRENTE	R\$ -	R\$ -	R\$ -	R\$ -	R\$ -	Dec. de Ausência
BANCO DO NORDESTE	CONTA CORRENTE	R\$ -	R\$ -	R\$ -	R\$ -	R\$ -	Dec. de Ausência
BANCO DO NORDESTE	CONTA CORRENTE	R\$ (9.092,60)	R\$ (9.092,60)	Dec. de Ausência	R\$ (9.092,60)	R\$ (430.251,04)	Dec. de Ausência
BANCO DO NORDESTE	APLICAÇÃO	R\$ -	Dec. de Ausência	Dec. de Ausência	Dec. de Ausência	R\$ -	Dec. de Ausência
BANCO DO NORDESTE	INVESTIMENTO	R\$ -	R\$ 570,99	R\$ -	R\$ -	R\$ -	R\$ -
BANCO DO NORDESTE	CONTA CORRENTE	R\$ -	R\$ -	R\$ -	R\$ -	R\$ -	Dec. de Ausência
BANCO DO NORDESTE	CONTA CORRENTE	R\$ -	R\$ -	R\$ -	R\$ -	R\$ -	Dec. de Ausência
ITAÚ	CONTA CORRENTE	R\$ -	R\$ -	R\$ -	R\$ -	R\$ -	R\$ -
ITAÚ	CONTA CORRENTE	R\$ -	R\$ -	R\$ -	R\$ -	R\$ -	R\$ -
ITAÚ	CONTA CORRENTE	R\$ -	R\$ -	R\$ -	R\$ -	R\$ -	R\$ 70,11
ITAÚ	CONTA CORRENTE	R\$ -	R\$ -	R\$ -	R\$ -	R\$ -	R\$ -
ITAÚ	CONTA CORRENTE	R\$ 160,05	R\$ 442,24	R\$ -	R\$ 396,40	R\$ 122,09	R\$ 329,40
ITAÚ	APLICAÇÃO	R\$ -	R\$ -	Dec. de Ausência	Dec. de Ausência	R\$ -	R\$ 174,68
ITAÚ	CONTA CORRENTE	R\$ -	R\$ -	R\$ -	R\$ -	R\$ -	R\$ -
ITAÚ	CONTA CORRENTE	R\$ -	R\$ -	R\$ -	R\$ -	R\$ -	R\$ -
SAFRA	CONTA CORRENTE	R\$ -	R\$ -	R\$ -	R\$ -	R\$ -	R\$ -
SAFRA	CONTA CORRENTE	R\$ -	R\$ -	R\$ -	R\$ -	R\$ -	R\$ -
SAFRA	CONTA VINCULADA	R\$ -	R\$ -	R\$ -	R\$ -	R\$ -	R\$ -
SAFRA	CONTA VINCULADA	R\$ -	R\$ -	R\$ -	R\$ -	R\$ 1.583,38	R\$ 200,09
SAFRA	POUPANÇA	R\$ -	R\$ -	R\$ -	R\$ 190.653,84	R\$ 187.935,87	
SANTANDER	CONTA CORRENTE	Dec. de Ausência	R\$ -	R\$ 16.235,30	R\$ 17.710,82	R\$ 17.889,45	R\$ 19.812,10
SANTANDER	SALDO BLOQUEADO	R\$ -	R\$ -	R\$ -	R\$ 13.588,58	R\$ -	R\$ -
SANTANDER	APLICAÇÃO	R\$ -	R\$ -	R\$ 29.828,79	R\$ 21.023,94	R\$ 32.368,30	R\$ 18.003,24
SANTANDER	INVEST RESGATE AUTOMÁTICO	R\$ -	R\$ -	R\$ 1.305,90	R\$ 7.427,88	R\$ -	R\$ -
SANTANDER	CAPTALIZAÇÃO	Dec. de Ausência	Dec. de Ausência	Dec. de Ausência	Dec. de Ausência	Dec. de Ausência	Dec. de Ausência
SANTANDER	CONTA CORRENTE	R\$ -	R\$ -	R\$ -	R\$ -	R\$ -	R\$ -
SANTANDER	APLICAÇÃO	R\$ -	R\$ -	R\$ -	R\$ -	R\$ -	R\$ -
TOPÁZIO	CONTA CORRENTE	R\$ -	R\$ 7.507,82	R\$ 7.507,82	R\$ 7.507,82	R\$ 7.604,68	R\$ 43,11
TOPÁZIO	CONTA VINCULADA	R\$ -	R\$ -	R\$ -	R\$ -	R\$ -	R\$ -
TRIBANCO	CONTA MOVIMENTO	R\$ 9.847,99	R\$ -	R\$ 6.070,37	R\$ 93,19	R\$ 710,31	R\$ 93,83
TRIBANCO	CONTA MOVIMENTO	R\$ -	R\$ -	R\$ -	R\$ -	R\$ -	R\$ -
CAIXA	APLICAÇÃO	R\$ 23,00	R\$ -	R\$ -	R\$ -	R\$ -	R\$ -
PAGCORP	-	R\$ -	R\$ 23,00	R\$ 23,00	R\$ 23,00	R\$ 23,00	R\$ 23,00

BANCO	TIPO CONTA	nov/23	dez/23	jan/24	fev/24
BANCO DO BRASIL	CONTA CORRENTE	R\$ -	R\$ -	R\$ -	R\$ -
BANCO DO BRASIL	APLICAÇÃO	Dec. de Ausência	Dec. de Ausência	Dec. de Ausência	Dec. de Ausência
BANCO DO NORDESTE	CONTA CORRENTE	R\$ (308.875,50)	R\$ -	Dec. de Ausência	R\$ -
BANCO DO NORDESTE	CONTA CORRENTE	R\$ (308.875,50)	R\$ -	Dec. de Ausência	R\$ -
BANCO DO NORDESTE	CONTA CORRENTE	Dec. de Ausência	R\$ (9.092,60)	Dec. de Ausência	Dec. de Ausência
BANCO DO NORDESTE	APLICAÇÃO	Dec. de Ausência	R\$ 1.548,32	Dec. de Ausência	R\$ -
BANCO DO NORDESTE	INVESTIMENTO	R\$ -	R\$ 136,29	R\$ -	R\$ -
BANCO DO NORDESTE	CONTA CORRENTE	R\$ (308.875,50)	R\$ -	Dec. de Ausência	R\$ -
BANCO DO NORDESTE	CONTA CORRENTE	R\$ (308.875,50)	R\$ -	Dec. de Ausência	R\$ -
ITAÚ	CONTA CORRENTE	R\$ -	R\$ -	R\$ -	R\$ -
ITAÚ	CONTA CORRENTE	R\$ -	R\$ -	R\$ -	R\$ -
ITAÚ	CONTA CORRENTE	R\$ -	R\$ -	R\$ 70,11	R\$ 70,11
ITAÚ	CONTA CORRENTE	R\$ -	R\$ -	R\$ -	R\$ -
ITAÚ	CONTA CORRENTE	R\$ -	R\$ 492,32	R\$ -	R\$ -
ITAÚ	APLICAÇÃO	R\$ 271,73	R\$ 319,39	R\$ -	R\$ -
ITAÚ	CONTA CORRENTE	R\$ -	R\$ -	R\$ -	R\$ -
ITAÚ	CONTA CORRENTE	R\$ -	R\$ -	R\$ -	R\$ -
SAFRA	CONTA CORRENTE	R\$ (628,06)	R\$ (628,06)	R\$ (628,06)	R\$ (628,06)





BANCO	TIPO CONTA	nov/23	dez/23	jan/24	fev/24
SAFRA	CONTA CORRENTE	R\$ -	R\$ -	R\$ -	R\$ -
SAFRA	CONTA VINCULADA	R\$ 372,12	R\$ -	R\$ -	R\$ -
SAFRA	CONTA VINCULADA	R\$ 1.583,38	R\$ 1.382,66	R\$ 1.778,40	R\$ 1.813,77
SAFRA	POUPANÇA	R\$ 187.935,87	R\$ -	R\$ -	R\$ -
SANTANDER	CONTA CORRENTE	R\$ 18.662,20	R\$ 19.230,66	R\$ 13,06	R\$ -
SANTANDER	SALDO BLOQUEADO	R\$ -	R\$ -	R\$ 35.173,37	R\$ 35.161,60
SANTANDER	APLICAÇÃO	R\$ -	R\$ -	R\$ -	R\$ -
SANTANDER	INVEST RESGATE AUTOMÁTICO	R\$ -	R\$ -	R\$ -	R\$ -
SANTANDER	CAPTALIZAÇÃO	Dec. de Ausência	Dec. de Ausência	Dec. de Ausência	Dec. de Ausência
SANTANDER	CONTA CORRENTE	R\$ -	R\$ -	R\$ -	R\$ -
SANTANDER	APLICAÇÃO	R\$ -	R\$ -	R\$ -	R\$ -
TOPÁZIO	CONTA CORRENTE	R\$ 3.194,61	R\$ 63,75	R\$ 2.073,45	R\$ 16.091,80
TOPÁZIO	CONTA VINCULADA	R\$ -	R\$ -	R\$ -	R\$ -
TRIBANCO	CONTA MOVIMENTO	R\$ 1.050,09	R\$ 1.802,95	R\$ 1.364,01	R\$ -
TRIBANCO	CONTA MOVIMENTO	R\$ -	R\$ -	R\$ -	R\$ -
CAIXA	APLICAÇÃO	R\$ -	R\$ -	R\$ 500,00	R\$ 503,29
PAGCORP	-	R\$ 23,00	R\$ 23,00	R\$ 23,00	R\$ 23,00

A Vivante pontua, que, em análise aos extratos bancários apresentados, foram destacados alguns pontos, de acordo com o doc. 1.

- Euzébio José de Oliveira

BANCO	TIPO CONTA	abr/23	mai/23	jun/23	jul/23	ago/23	set/23	out/23
BANCO DO BRASIL	CONTA CORRENTE	R\$ 0,64	R\$ 2,43	R\$ 41,15	R\$ 0,87	R\$ 9,59	R\$ -	R\$ 0,72
ITAÚ	CONTA CORRENTE	R\$ -	R\$ -	R\$ -	R\$ -	R\$ -	R\$ -	R\$ -

BANCO	TIPO CONTA	nov/23	dez/23	jan/24	fev/24	mar/24
BANCO DO BRASIL	CONTA CORRENTE	R\$ 9,44	R\$ 1,56	Dec. de Ausência	Dec. de Ausência	Dec. de Ausência
ITAÚ	CONTA CORRENTE	R\$ -	R\$ -	Dec. de Ausência	Dec. de Ausência	Dec. de Ausência

A Vivante pontua que questionou a Recuperanda, tendo em vista que esta realizava o envio dos extratos bancários, contudo, a partir do ano de 2024 passou a apresentar Declaração de Ausência de Extratos Bancários.

- Distribuidora Leão

A Vivante pontua, que, anteriormente foi apresentado contrato de Administração de Recebíveis celebrado entre a Ciave Alimentos Ltda e Distribuidora de Alimentos Leão Ltda, tendo esta Administradora solicitado os extratos para análise das contas, os quais foram enviados para o período de abril/23 a março/24, conforme a seguir:

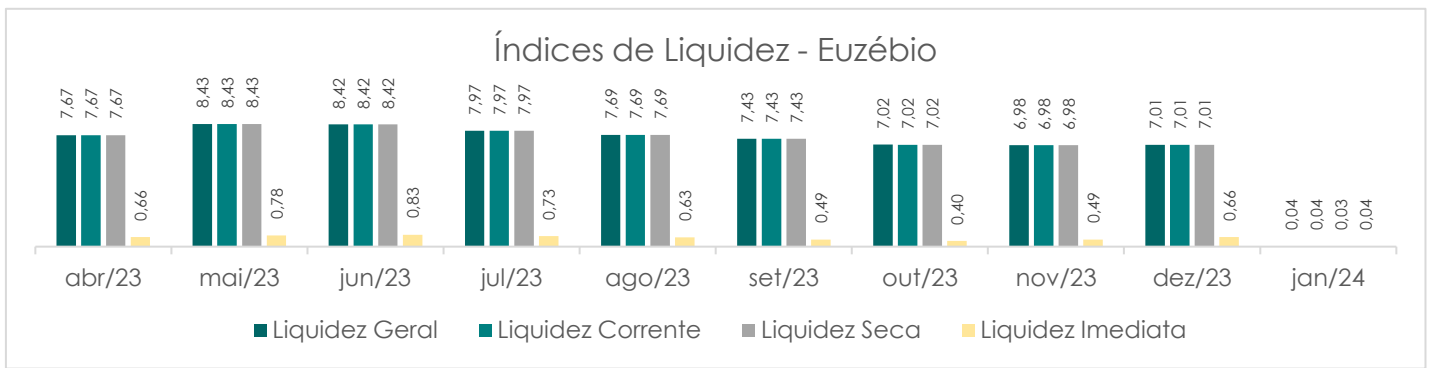
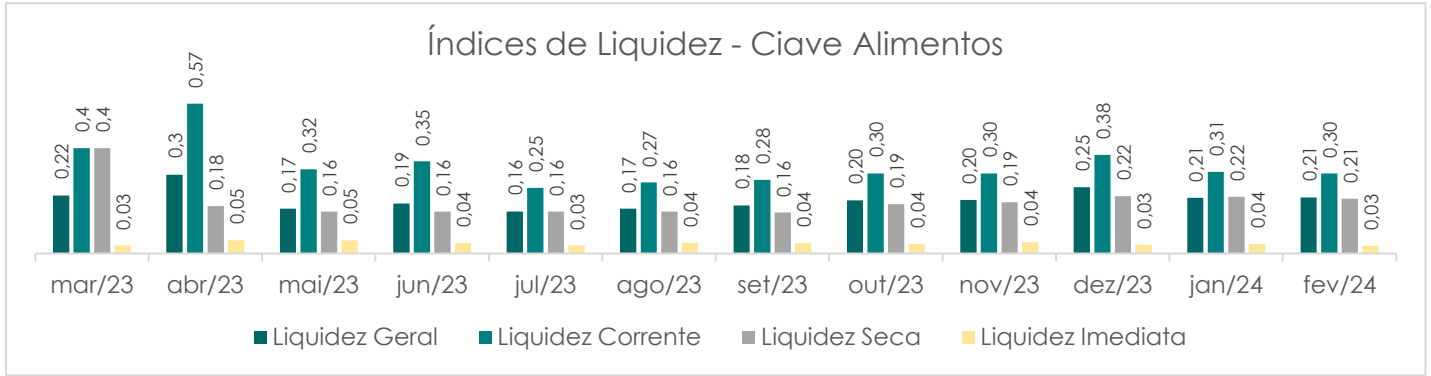
BANCO	TIPO CONTA	abr/23	mai/23	jun/23	jul/23	ago/23	set/23
BANCO DO BRASIL	CONTA CORRENTE	Não apresentou	Não apresentou	Não apresentou	Não apresentou	Não apresentou	R\$ 1.817,55
STONE	MÁQUINA DE CARTÃO	R\$ 9.097,77	R\$ (7.340,82)	R\$ 425,24	R\$ 6.327,39	R\$ (251,51)	R\$ 2.198,75

BANCO	TIPO CONTA	out/23	nov/23	dez/23	jan/24	fev/24	mar/24
BANCO DO BRASIL	CONTA CORRENTE	R\$ 859,54	R\$ 26,23	R\$ 4,23	R\$ 24.426,26	R\$ -	Não apresentou
STONE	MÁQUINA DE CARTÃO	R\$ (7.374,31)	R\$ 158,72	R\$ (1.342.264,26)	R\$ -	R\$ -	R\$ 506,88

Em análise aos extratos bancários apresentados, foram destacados alguns pontos, de acordo com o doc. 1.



**2.7. Índices de Liquidez**



**2.8. Situação Trabalhista**

• Ciave Alimentos LTDA

RESUMO GERAL MATRIZ	abr/23	mai/23	jun/23	jul/23	ago/23	set/23	out/23	nov/23	dez/23	jan/24	fev/24
QUANTIDADE	68	65	66	70	71	64	68	70	66	67	67
ADMITIDOS	3	3	5	3	3	5	3	0	8	3	5
DEMITIDOS	3	2	1	2	10	1	1	4	7	4	1
PROVENTOS	R\$ 110.858,63	R\$ 107.051,13	R\$ 114.200,56	R\$ 123.721,11	R\$ 125.503,91	R\$ 117.597,64	R\$ 112.910,23	R\$ 118.015,10	R\$ 143.892,83	R\$ 118.511,80	R\$ 116.201,40
LÍQUIDO	R\$ 49.362,90	R\$ 50.699,62	R\$ 56.427,39	R\$ 60.070,86	R\$ 53.082,20	R\$ 59.479,17	R\$ 56.888,88	R\$ 56.403,08	R\$ 56.222,98	R\$ 52.154,54	R\$ 58.688,06
LÍQUIDO RESCISÃO	R\$ 6.439,62	R\$ 2.356,98	R\$ 4.255,06	R\$ 5.073,64	R\$ 16.788,03	R\$ 4.750,41	R\$ 1.058,38	R\$ 6.815,41	R\$ 23.201,33	R\$ 4.276,51	R\$ 49,63

• Euzébio José de Oliveira

RESUMO GERAL FILIAL	abr/23	mai/23	jun/23	jul/23	ago/23	set/23	out/23	nov/23	dez/23	jan/24	fev/24
QUANTIDADE	1	1	1	1	1	1	1	1	2	2	3
ADMITIDOS	0	0	0	0	0	0	1	1	0	1	0
DEMITIDOS	0	0	0	0	0	0	1	0	0	0	1
PROVENTOS	R\$ 1.735,49	R\$ 1.568,41	R\$ 1.526,04	R\$ 1.611,33	R\$ 1.604,97	R\$ 1.619,64	R\$ 2.666,23	R\$ 2.057,51	R\$ 3.018,78	R\$ 4.258,24	R\$ 4.703,21
LÍQUIDO	R\$ 767,20	R\$ 809,66	R\$ 891,27	R\$ 968,88	R\$ 963,10	R\$ 726,40	R\$ 662,67	R\$ 1.070,59	R\$ 1.480,39	R\$ 2.202,43	R\$ 1.411,18
LÍQUIDO RESCISÃO	R\$ -	R\$ -	R\$ -	R\$ -	R\$ -	R\$ -	R\$ -	R\$ -	R\$ -	R\$ -	R\$ 886,93



A Vivante pontua, que, conforme informado pela Recuperanda anteriormente, esta conta apenas com um funcionário registrado, encarregado de realizar plantações e que, quando necessário, realiza a contratação de diaristas para auxiliar no trabalho de limpeza. Contudo, em análise às folhas de pagamento apresentadas, é possível observar que no período de dezembro de 2023 a fevereiro de 2024 a empresa contou com mais de um funcionário registrado. Dessa forma, esta Administradora Judicial questionou a Recuperanda, tendo esta pontuado que, por 3 meses, realizou a contratação de mais funcionários para um serviço específico.

3. Análise da Demonstração de Resultados

• Ciave Alimentos LTDA

Table with columns: DRE -CIAVE, mai/23, A.H., jun/23, A.H., jul/23, A.H., ago/23, A.H., set/23, A.H. Rows include RECEITAS, DEDUÇÕES DAS RECEITAS C/VENDAS E SERVIÇO, DEVOLUÇÕES E ABATIMENTOS, etc.

Table with columns: DRE -CIAVE, out/23, A.H., nov/23, A.H., dez/23, A.H., jan/24, A.H., fev/24. Rows include RECEITAS, DEDUÇÕES DAS RECEITAS C/VENDAS E SERVIÇO, DEVOLUÇÕES E ABATIMENTOS, etc.



A Vivante pontua, que, em análise aos demonstrativos de resultado apresentados, foram destacados alguns pontos e variações, conforme tabela acima e de acordo com o doc. 1.

• Euzébio José de Oliveira

DESCRIÇÃO	mai/23	A.H.	jun/23	A.H.	jul/23	A.H.	ago/23	A.H.	set/23	A.H.
RECEITAS	R\$ 7.924,10	-45,6%	R\$ 4.314,39	-100,0%	R\$ -	-	R\$ 560,40	-100,0%	R\$ -	-
RECEITAS OPERACIONAIS	R\$ 7.924,10	-45,6%	R\$ 4.314,39	-100,0%	R\$ -	-	R\$ 560,40	-100,0%	R\$ -	-
(=) RECEITA LÍQUIDA DAS VENDAS E SERVIÇOS	R\$ 7.924,10	-45,6%	R\$ 4.314,39	-100,0%	R\$ -	-	R\$ 560,40	-100,0%	R\$ -	-
CUSTOS	R\$ 1.119,90	-42,2%	R\$ 647,03	41,5%	R\$ 915,30	42,2%	R\$ 1.301,15	87,5%	R\$ 2.439,76	-4,7%
CUSTO DOS PRODUTOS VENDIDOS	R\$ 1.052,62	-38,5%	R\$ 647,03	31,1%	R\$ 848,02	45,5%	R\$ 1.233,87	92,3%	R\$ 2.372,48	-50,9%
CUSTO DOS SERVIÇOS PRESTADOS	R\$ 67,28	-	R\$ 67,28	-	R\$ 67,28	-	R\$ 67,28	-	R\$ 67,28	1624,0%
CUSTO DE MÃO DE OBRA INDIRETA	R\$ -	-	R\$ -	-	R\$ -	-	R\$ -	-	R\$ -	-
OUTROS CUSTOS DOS SERVIÇOS	R\$ 67,28	-	R\$ 67,28	-	R\$ 67,28	-	R\$ 67,28	-	R\$ 67,28	-
(=) LUCRO BRUTO	R\$ 6.804,20	-46,1%	R\$ 3.667,36	-75,0%	R\$ 915,30	-19,1%	R\$ 740,75	229,4%	R\$ 2.439,76	-4,7%
DESPEAS OPERACIONAIS	R\$ 2.200,29	12,7%	R\$ 2.479,78	3,0%	R\$ 2.554,33	1,7%	R\$ 2.598,90	-5,8%	R\$ 2.447,53	-21,7%
DESPEAS ADMINISTRATIVAS	R\$ 2.200,29	12,7%	R\$ 2.479,78	3,0%	R\$ 2.554,33	1,7%	R\$ 2.598,90	-5,8%	R\$ 2.447,53	-21,7%
DESPEAS TRABALHISTAS	R\$ 1.631,20	3,0%	R\$ 1.679,89	6,1%	R\$ 1.781,74	-0,4%	R\$ 1.774,14	-13,1%	R\$ 1.541,63	-25,6%
DESPEAS GERAIS	R\$ 65,20	331,7%	R\$ 281,44	-20,9%	R\$ 222,73	24,5%	R\$ 277,21	27,3%	R\$ 352,96	-42,0%
DESPEAS OPERACIONAIS TRIBUTÁRIAS	R\$ -	-	R\$ -	-	R\$ -	-	R\$ -	-	R\$ -	-
(=) RESULTADO ANTES DAS RECEITAS/DESPEAS FINANCEIRAS	R\$ 4.603,91	-74,2%	R\$ 1.187,58	192,2%	R\$ 3.469,63	-3,7%	R\$ 3.339,65	46,3%	R\$ 4.887,29	-13,2%
DESPEAS OPERACIONAIS FINANCEIRAS	R\$ 6,95	-100,0%	R\$ -	-	R\$ -	-	R\$ -	-	R\$ -	-
(=) LUCRO OPERACIONAL	R\$ 4.603,91	-74,2%	R\$ 1.187,58	192,2%	R\$ 3.469,63	-3,7%	R\$ 3.339,65	46,3%	R\$ 4.887,29	-13,2%
(=) RESULTADO ANTES DO IR/CSLL	R\$ 4.596,96	-74,2%	R\$ 1.187,58	192,2%	R\$ 3.469,63	-3,7%	R\$ 3.339,65	46,3%	R\$ 4.887,29	-13,2%
(=) RESULTADO ANTES DAS PARTICIPAÇÕES SOCIETÁRIAS	R\$ 4.596,96	-74,2%	R\$ 1.187,58	192,2%	R\$ 3.469,63	-3,7%	R\$ 3.339,65	46,3%	R\$ 4.887,29	-13,2%
(=) RESULTADO LÍQUIDO DO EXERCÍCIO	R\$ 4.596,96	-74,2%	R\$ 1.187,58	192,2%	R\$ 3.469,63	-3,7%	R\$ 3.339,65	46,3%	R\$ 4.887,29	-13,2%

DESCRIÇÃO	out/23	A.H.	nov/23	A.H.	dez/23	A.H.	jan/24
RECEITAS	R\$ -	-	R\$ 7.592,35	31,2%	R\$ 9.958,68	-38,8%	R\$ 6.098,84
RECEITAS OPERACIONAIS	R\$ -	-	R\$ 7.592,35	31,2%	R\$ 9.958,68	-38,8%	R\$ 6.098,84
(=) RECEITA LÍQUIDA DAS VENDAS E SERVIÇOS	R\$ -	-	R\$ 7.592,35	31,2%	R\$ 9.958,68	-38,8%	R\$ 6.098,84
CUSTOS	R\$ 2.324,59	-18,6%	R\$ 1.891,91	41,1%	R\$ 2.670,37	86,9%	R\$ 4.991,78
CUSTO DOS PRODUTOS VENDIDOS	R\$ 1.164,65	2,0%	R\$ 1.187,64	-1,2%	R\$ 1.173,09	94,8%	R\$ 2.285,08
CUSTO DOS SERVIÇOS PRESTADOS	R\$ 1.159,94	-39,3%	R\$ 704,27	112,6%	R\$ 1.497,28	80,8%	R\$ 2.706,70
CUSTO DE MÃO DE OBRA INDIRETA	R\$ 836,00	-41,6%	R\$ 488,40	171,2%	R\$ 1.324,40	3,1%	R\$ 1.364,93
OUTROS CUSTOS DOS SERVIÇOS	R\$ 67,28	-	R\$ 67,28	-	R\$ 67,28	-100,0%	R\$ -
(=) LUCRO BRUTO	R\$ 2.324,59	145,2%	R\$ 5.700,44	27,9%	R\$ 7.288,31	-84,8%	R\$ 1.107,06
DESPEAS OPERACIONAIS	R\$ 1.915,48	6,8%	R\$ 2.045,40	14,1%	R\$ 2.332,97	33,5%	R\$ 3.115,00
DESPEAS ADMINISTRATIVAS	R\$ 1.915,48	6,8%	R\$ 2.045,40	14,1%	R\$ 2.332,97	33,5%	R\$ 3.115,00
DESPEAS TRABALHISTAS	R\$ 1.147,31	18,7%	R\$ 1.362,18	45,0%	R\$ 1.975,25	-12,8%	R\$ 1.722,89
DESPEAS GERAIS	R\$ 204,73	-9,4%	R\$ 185,54	-61,3%	R\$ 71,80	1087,5%	R\$ 852,60
DESPEAS OPERACIONAIS TRIBUTÁRIAS	R\$ -	-	R\$ -	-	R\$ -	-	R\$ -
(=) RESULTADO ANTES DAS RECEITAS/DESPEAS FINANCEIRAS	R\$ 4.240,07	-13,8%	R\$ 3.655,04	35,6%	R\$ 4.955,34	-59,5%	R\$ 2.007,94
DESPEAS OPERACIONAIS FINANCEIRAS	R\$ -	-	R\$ -	-	R\$ -	-	R\$ -
(=) LUCRO OPERACIONAL	R\$ 4.240,07	-13,8%	R\$ 3.655,04	35,6%	R\$ 4.955,34	-59,5%	R\$ 2.007,94
(=) RESULTADO ANTES DO IR/CSLL	R\$ 4.240,07	-13,8%	R\$ 3.655,04	35,6%	R\$ 4.955,34	-59,5%	R\$ 2.007,94
(=) RESULTADO ANTES DAS PARTICIPAÇÕES SOCIETÁRIAS	R\$ 4.240,07	-13,8%	R\$ 3.655,04	35,6%	R\$ 4.955,34	-59,5%	R\$ 2.007,94
(=) RESULTADO LÍQUIDO DO EXERCÍCIO	R\$ 4.240,07	-13,8%	R\$ 3.655,04	35,6%	R\$ 4.955,34	-59,5%	R\$ 2.007,94

A Vivante pontua, que, em análise aos demonstrativos de resultado apresentados, foram destacados alguns pontos e variações, conforme tabela acima e de acordo com o doc. 1.

**4. Análise do Fluxo de Caixa e Projeções**

• Ciave Alimentos LTDA



FLUXO FINANCEIRO	mai/23	jun/23	jul/23	ago/23	set/23	out/23	nov/23	dez/23	jan/24	fev/24
<b>SALDO INICIAL</b>	R\$ 6.345,38	R\$ 11.002,12	R\$ 1.154,13	R\$ 7.224,50	R\$ 1.375,65	R\$ 4.397,41	R\$ 1.387,23	R\$ 5.408,83	R\$ 3.104,94	R\$ 4.601,59
<b>ENTRADA</b>	R\$ 101.119,13	R\$ 83.768,53	R\$ 97.819,26	R\$ 141.766,18	R\$ 98.526,23	R\$ 159.118,58	R\$ 161.681,00	R\$ 155.726,20	R\$ 193.960,33	R\$ 102.060,39
RECEBIMENTO DE CLIENTES	R\$ 93.438,15	R\$ 79.354,01	R\$ 96.259,23	R\$ 117.158,94	R\$ 94.928,56	R\$ 137.554,70	R\$ 149.840,14	R\$ 147.640,30	R\$ 136.482,45	R\$ 95.183,26
CRÉDITO CARTÃO	R\$ 3.079,67	R\$ 67,89	R\$ 57,99	R\$ 1.702,57	R\$ 1.482,43	R\$ 5.545,91	R\$ 9.664,97	R\$ 5.207,15	R\$ 22.352,57	R\$ 3.714,10
<b>OUTRAS ENTRADAS</b>	R\$ 77,13	R\$ -	R\$ 153,16	R\$ 55,83	R\$ 63,52	R\$ 14.702,13	R\$ 252,10	R\$ 712,84	R\$ -	R\$ 1.745,99
RESGATE DE CONTA INVESTIMENTO	R\$ 4.524,18	R\$ 4.346,63	R\$ 1.348,88	R\$ 21.206,89	R\$ 974,02	R\$ 1.260,70	R\$ 1.312,43	R\$ 1.785,19	R\$ 1.415,49	R\$ 1.417,04
CRÉDITO DE CONTA INVESTIMENTO	R\$ -	R\$ -	R\$ -	R\$ 1.641,95	R\$ 1.077,70	R\$ 55,14	R\$ 611,36	R\$ 380,72	R\$ 13.509,82	R\$ -
CRÉDITO DEPÓSITO	R\$ -	R\$ -	R\$ -	R\$ -	R\$ -	R\$ -	R\$ -	R\$ -	R\$ 20.200,00	R\$ -
<b>SAÍDA</b>	R\$ 96.462,39	R\$ 93.616,52	R\$ 91.748,82	R\$ 147.615,03	R\$ 95.504,47	R\$ 162.128,76	R\$ 157.659,40	R\$ 158.030,09	R\$ 174.139,04	R\$ 105.158,96
APLICAÇÃO CONTA INVESTIMENTO	R\$ 11.481,81	R\$ 10.131,14	R\$ 17.583,19	R\$ 1.916,44	R\$ 755,83	R\$ 298,28	R\$ 692,28	R\$ 1.441,86	R\$ 14.811,72	R\$ 1.500,86
DESPESAS	R\$ 7.175,75	R\$ 4.152,10	R\$ 2.504,76	R\$ 31.504,33	R\$ 18.085,43	R\$ 2.785,42	R\$ 5.868,88	R\$ 3.151,30	R\$ 19.321,89	R\$ 173,00
EMPRÉSTIMO	R\$ 6.221,04	R\$ 6.703,55	R\$ 6.643,57	R\$ 13.234,48	R\$ -	R\$ -	R\$ -	R\$ -	R\$ -	R\$ -
<b>PAGAMENTO DE DÍVIDAS ANTIGAS</b>	R\$ 877,04	R\$ 238,00	R\$ -	R\$ -	R\$ -	R\$ -	R\$ -	R\$ -	R\$ -	R\$ -
PAGAMENTO FORNECEDOR	R\$ 70.706,75	R\$ 49.795,31	R\$ 65.017,30	R\$ 100.959,78	R\$ 76.663,21	R\$ 159.045,06	R\$ 151.098,24	R\$ 153.436,93	R\$ 149.167,75	R\$ 81.900,03
OUTRAS SAÍDAS	R\$ -	R\$ 22.596,42	R\$ -	R\$ -	R\$ -	R\$ -	R\$ -	R\$ -	R\$ (9.162,32)	R\$ 21.585,07
<b>TRANSFERÊNCIAS ENTRE CONTAS</b>	R\$ -	R\$ -	R\$ -	R\$ -	R\$ -	R\$ -	R\$ -	R\$ -	R\$ -	R\$ -
ENTRADA TRANSFERÊNCIAS ENTRE CONTAS	R\$ -	R\$ 382,00	R\$ -	R\$ 128,33	R\$ 846,04	R\$ 415,73	R\$ 880,88	R\$ 931,73	R\$ 1.061,30	R\$ 220,91
SAÍDAS TRANSFERÊNCIAS ENTRE CONTAS	R\$ -	R\$ (382,00)	R\$ -	R\$ (128,33)	R\$ (846,04)	R\$ (415,73)	R\$ (880,88)	R\$ (931,73)	R\$ (1.061,30)	R\$ (220,91)
<b>SALDO FINAL</b>	R\$ 11.002,12	R\$ 1.154,13	R\$ 7.224,57	R\$ 1.375,65	R\$ 4.397,41	R\$ 1.387,23	R\$ 5.408,83	R\$ 3.104,94	R\$ 22.926,23	R\$ 1.503,02

A Vivante pontua, que, em análise aos fluxos de caixa apresentados, foram destacados alguns pontos e variações, conforme tabela acima e de acordo com o doc. 1.

#### • Euzébio José de Oliveira

FLUXO FINANCEIRO	abr/23	mai/23	jun/23	jul/23	ago/23	set/23
<b>SALDO INICIAL</b>	R\$ -	R\$ 0,64	R\$ 2,43	R\$ 41,15	R\$ 0,87	R\$ 9,59
<b>ENTRADA</b>	R\$ 8.575,04	R\$ 8.586,99	R\$ 8.603,92	R\$ 8.603,92	R\$ 8.603,92	R\$ 8.603,92
ALUGUEL DO PRÉDIO DO BANCO DO BRASIL	R\$ 8.575,04	R\$ 8.586,99	R\$ 8.603,92	R\$ 8.603,92	R\$ 8.603,92	R\$ 8.603,92
<b>SAÍDA</b>	R\$ (8.574,40)	R\$ (8.585,20)	R\$ (8.565,20)	R\$ (8.644,20)	R\$ (8.595,20)	R\$ (8.613,51)
DESPESAS BANCÁRIAS	R\$ (130,40)	R\$ (65,20)	R\$ (65,20)	R\$ (65,20)	R\$ (65,20)	R\$ (65,20)
PAGAMENTO DE FORNECEDORES	R\$ (8.444,00)	R\$ (8.520,00)	R\$ (8.500,00)	R\$ (8.579,00)	R\$ (8.530,00)	R\$ (8.548,31)
<b>SALDO FINAL</b>	R\$ 0,64	R\$ 2,43	R\$ 41,15	R\$ 0,87	R\$ 9,59	R\$ -

FLUXO FINANCEIRO	out/23	nov/23	dez/23	jan/24	fev/24	mar/24
<b>SALDO INICIAL</b>	R\$ -	R\$ 0,72	R\$ 9,44	R\$ -	R\$ -	R\$ -
<b>ENTRADA</b>	R\$ 8.603,92	R\$ 8.603,92	R\$ 8.603,92	R\$ -	R\$ -	R\$ -
ALUGUEL DO PRÉDIO DO BANCO DO BRASIL	R\$ 8.603,92	R\$ 8.603,92	R\$ 8.603,92	R\$ -	R\$ -	R\$ -
<b>SAÍDA</b>	R\$ (8.603,20)	R\$ (8.595,20)	R\$ (8.611,80)	R\$ -	R\$ -	R\$ -
DESPESAS BANCÁRIAS	R\$ (65,20)	R\$ (65,20)	R\$ (71,80)	R\$ -	R\$ -	R\$ -
PAGAMENTO DE FORNECEDORES	R\$ (8.538,00)	R\$ (8.530,00)	R\$ (8.540,00)	R\$ -	R\$ -	R\$ -
<b>SALDO FINAL</b>	R\$ 0,72	R\$ 9,44	R\$ 1,56	Dec. de Ausência	Dec. de Ausência	Dec. de Ausência

A Vivante pontua, que, em análise aos fluxos de caixa apresentados, foi observado que a Recuperanda conta apenas com os valores referentes ao aluguel nas entradas e não considera os seus recebimentos de clientes.

No que diz respeito à relação comercial entre as Recuperandas, a Vivante questionou mais precisamente e não houve retorno, foi informado que “em relação a este esclarecimento, será necessário verificar com mais detalhes a situação junto à contabilidade. A relação comercial entre Euzébio e CIAVE existe e é realizada por meio de pagamentos em dinheiro”. Ademais, foi informado pelas empresas que a equipe das Recuperandas, em conjunto com a contabilidade, irá preparar um relatório detalhado, descrevendo e apontando todos os aspectos da relação comercial entre a Ciave Alimentos e Euzébio. A Vivante pontua que está no aguardo da documentação.

Ademais, foram apresentadas declarações de ausência de fluxo de caixa para o período de janeiro a março de 2024. A Vivante pontua que os pontos foram destacados e questionados, conforme tabela acima e de acordo com o doc. 1.



### 5. Situação Fiscal

As Recuperandas enviaram relatórios e/ou extratos de débitos fiscais que pudessem evidenciar sua situação fiscal perante a Fazenda Nacional e Estadual até março de 2024. Contudo, visando apresentação uma informação mais atual, a Administradora Judicial realizou consulta na PGFN, SEFAZ - PE e FGTS, e constatou o que se segue:

#### 5.1. FAZENDA NACIONAL

##### 5.1.1. Ciave Alimentos Ltda

#### Relação de Inscrições em Dívida Ativa

**Nome Empresarial:** CIAVE ALIMENTOS LTDA EM RECUPERACAO JUDICIAL  
**CNPJ:** 07.644.598/0001-09  
**Domicílio do Devedor:** MORENO  
**Atividade Econômica:** Comércio varej. com predomin. prod. aliment. - supermercados  
**Valor Total da dívida:** R\$ 2.954.620,30 ⊕ / ⊖

##### 5.1.2. Euzébio José de Oliveira

#### Resultado da Consulta

**i** Nenhum registro foi encontrado para o filtro de pesquisa utilizado.

#### 5.2. FAZENDA ESTADUAL

##### 5.2.1. Ciave Alimentos Ltda

Em consulta realizada em 16.07.2024, foi obtida certidão narrativa de débitos, onde foi possível observar que a Recuperanda possui débitos perante a SEFAZ-PE que totalizam a quantia de R\$ 3.074.746,41. Além disso, os débitos são referentes a parcelamentos esgotados e valores aguardando regularização.

##### 5.2.2. Euzébio José de Oliveira

Em consulta realizada em 16.07.2024, foi obtida certidão negativa para a Recuperanda, onde consta informação de que esta não possui valores em situação de irregularidade perante a SEFAZ-PE.

#### 5.3. FGTS

##### 5.3.1. Ciave Alimentos Ltda



### Situação de Regularidade do Empregador

A EMPRESA abaixo identificada está REGULAR perante o FGTS:

Inscrição: 07.644.598/0001-09  
Razão social: CIAVE ALIMENTOS LTDA ME  
Nome fantasia: CIAVE  
Resultado da consulta em 16/07/2024 13:29:17

#### 5.3.2. Euzébio José de Oliveira

### Situação de Regularidade do Empregador

Inscrição (CNPJ ou CEI): 49.610.870/0001-71

Empregador não cadastrado.

#### 5.4. Recolhimento de Tributos

TOTAL RECOLHIMENTO DE TRIBUTOS - CIAVE ALIMENTOS E OUTRO										
EMPRESA	mai./23	jun./23	jul./23	ago./23	set./23	out./23	nov./23	dez./23	jan./24	fev./24
Ciave Alimentos	R\$ 8.499,29	R\$ 7.650,46	R\$ 15.424,22	Não apresentou	R\$ 11.515,90	R\$ 2.013,97	R\$ 9.513,86	R\$ 12.079,64	R\$ 8.931,60	R\$ 8.911,56
Euzébio	R\$ 132,74	R\$ 105,34	R\$ 424,61	R\$ 154,41	R\$ 291,92	Não apresentou	R\$ 264,00	R\$ 320,10	R\$ 318,63	R\$ 209,05

### 6. Endividamento - 2º Edital de Credores

CLASSE	2º EDITAL
CLASSE I	R\$ 58.466,92
CLASSE II	R\$ 664.767,36
CLASSE III	R\$ 8.140.035,27
CLASSE IV	R\$ 352.453,00
<b>TOTAL</b>	<b>R\$ 9.215.722,55</b>





## **7. Informações Complementares**

### **7.1 Honorários da Administradora Judicial**

A Vivante comunica que as Recuperandas estão em dia com os pagamentos dos honorários da Administradora Judicial.

### **7.2 Contrato de Prestação de Serviços de Gestão de Ativos Financeiros e Administração de Recebíveis**

Reitera-se que a Administradora Judicial foi informada pelos representantes da Ciave, que em razão de bloqueios que a Recuperanda vem sofrendo na esfera trabalhista, necessitou transferir os recebíveis da Ciave para a empresa Distribuidora de Alimentos Leão Ltda, inscrita no CNPJ 10.395.157/0001-17, constando como uma das sócias Nathalya Sousa Leão Leite, filha de Euzébio.

A Vivante solicitou o extrato da Distribuidora Leão ou algum controle de quanto havia entrado para a referida empresa, todavia, foi enviado pela Recuperanda, apenas o "contrato de prestação de serviços de gestão de ativos financeiros e administração de recebíveis" celebrado entre as empresas.

Em seguida, em 16/11/2023 a Administradora Judicial se dirigiu à sede da Ciave Alimentos e ao comprar alguns produtos, verificou que na nota fiscal constava o nome da Distribuidora Leão. Dessa forma, os recebíveis havidos pela Ciave estão sendo pagos à Distribuidora Leão.

Entende a Vivante que esta prática não é correta, pois a empresa está se utilizando de outra, cujos sócios são pessoas ligadas à Ciave, e que isso dificulta o acompanhamento da administração dos recursos. Além disso, entende que a Distribuidora Leão não é uma empresa que tenha como objeto a gestão de recursos, razão pela qual, na nossa opinião, não deve ser utilizada a prática.

Registra-se, ainda, que foram enviados pela Recuperanda os extratos bancários referentes aos recebimentos da Distribuidora Leão. No entanto, foi possível observar a saída de valores elevados para a sra. Nathalya Sousa Leão Leite, que por sua vez, ao ser questionada em reunião, informou que alguns fornecedores da Ciave Alimentos só aceitam realizar vendas mediante o pagamento através de sua conta pessoal e não da Distribuidora Leão e que por este motivo os valores são transferidos para ela. A Vivante pontua que questionou a Recuperanda para maiores esclarecimentos, bem como solicitou os comprovantes de pagamentos aos fornecedores e os extratos bancários com as discriminações de cada movimentação para melhor análise e visualização das informações, mas ainda não houve retorno, conforme doc. 1.

### **7.3 Questionamentos realizados em relatório anterior**

A Vivante pontua que foram apresentados alguns esclarecimentos referentes à questionamentos pendentes, contudo, ainda constam pendências de esclarecimentos por parte das Recuperandas, conforme Doc. 1.

### **7.4. Documentação Pendente**


A Vivante pontua que constam documentos em pendência por parte das Recuperandas, conforme Doc. 2.





## **8. Conclusão**

Análise realizada baseada nas informações apresentadas pelas Recuperandas e nas atividades realizadas pela Administradora Judicial no mês de abril e maio de 2024, em que o Administrador Judicial assina o presente documento.

  
VIVANTE GESTÃO E ADMINISTRAÇÃO JUDICIAL LTDA.  
ARMANDO LEMOS WALLACH  
Advogado – OAB/PE 21.669



## **Vivante Gestão e Administração Judicial LTDA**

CNPJ: 22.122.090/0001-26

Site: [www.vivanteaj.com.br](http://www.vivanteaj.com.br)

E-mail: [rjciavealimentos@vivanteaj.com.br](mailto:rjciavealimentos@vivanteaj.com.br)

Telefone: (81) 3231-7665

**Recife-PE** – Praça Dr. Fernando Figueira, nº 30, Empresarial Cervantes, 6º andar, Ilha do Leite, CEP 50.070-440.

**São Paulo-SP** – Av. Presidente Juscelino Kubitschek, no 2041, Torre B Complexo JK, 5º andar, Vila Olímpia, CEP: 04543-011.

**Fortaleza-CE** – Av. Dom Luís, no 807, Etevaldo Nogueira Business, 21º andar, Meireles, CEP: 60.160-230.

**Natal-RN** – Rua Raimundo Chaves, no 2182, Empresarial Candelária, sala, 501, Candelária, CEP: 59.064-390.