

1ª Vara Cível da Comarca de Moreno/PE
Processo NPU: 0000455-28.2023.8.17.2970

RELATÓRIO MENSAL DE ATIVIDADES

Mês de Referência: Junho de 2023

Empresas em Recuperação Judicial:

CIAVE ALIMENTOS LTDA
EUZÉBIO JOSÉ DE OLIVEIRA

Relatório elaborado por:
Vivante Gestão e Administração Judicial Ltda

A Vivante Gestão e Administração Judicial é uma pessoa jurídica, integrada por profissionais capacitados, criada com o objetivo de exercer, com competência, responsabilidade e expertise, as atividades atribuídas pela Lei 11.101/2005 ao administrador judicial, nos processos de recuperação de empresas e de falência.



I – ESCLARECIMENTO:

Este Relatório Mensal de Atividades de CIAVE ALIMENTOS LTDA e EUZÉBIO JOSÉ DE OLIVEIRA, visa expor os principais acontecimentos, situação trabalhista, balanço patrimonial, indicadores gerenciais e a demonstração de resultado da empresa a fim de auxiliar este MM. Juízo, em conformidade com a Lei 11.101/05, além de oferecer aos stakeholders uma leitura prática e direta da situação da empresa.

Vale salientar que o presente documento é elaborado com base nas atividades e documentação apresentada pelas Recuperandas. As informações e documentos apresentados não são auditados.

II – RELATÓRIO BASE:

Resumo Andamento Processual	Documentos Analisados	Visita (art. 22 da Lei 11.101/2005)
Breve Resumo do Andamento Processual	Documentação juntadas na exordial	Visita realizada na sede da Recuperanda Ciave Alimentos Ltda localizada à Avenida Cleto Campelo, nº 2549, Centro, Moreno/PE, CEP 54.800-000 .

III – DÚVIDAS E SUGESTÕES:

A Vivante, em cumprimento ao art. 22 da Lei 11.101/2005, que prevê “fornecer, com presteza, todas as informações solicitadas pelos credores e interessados”, vem informar e disponibilizar para dúvidas, questionamentos ou sugestões, nossos canais de comunicação.

E-mail: rjciavealimentos@vivanteaj.com.br
Telefone: (81) 3231-7665
Sítio eletrônico: www.vivanteaj.com.br



SUMÁRIO

1. Eventos Relevantes.....	3
2. Visitas e reuniões.....	4
3. Informações Financeiras/ Operacionais.....	6
4. Análise da Demonstração de Resultados.....	9
5. Análise do Fluxo de Caixa e Projeções.....	10
6. Situação Fiscal.....	11
7. Endividamento Total.....	13
9. Informações Complementares	14

1. Eventos Relevantes

1.1. Resumo do Andamento Processual

ANDAMENTO	PRAZO	REALIZADO	CHECK
Distribuição do Pedido de Recuperação Judicial	-	01/04/2023	✓
Deferimento do processamento da Recuperação Judicial	-	11/05/2023	✓
Publicação da decisão que deferiu o processamento da RJ	-	15/06/2023	✓
Apresentação do Plano de Recuperação Judicial	15/08/2023	10/07/2023	✓
Stay Period	-	07/11/2023	✓
Publicação 1º Edital	-	16/06/2023	✓
Prazo Apresentação de Divergências	03/07/2023	03/07/2023	✓
Publicação 2º Edital	17/08/2023	-	
Prazo Apresentação de Impugnação	28/08/2023	-	
Publicação Comunicando Apresentação PRJ	17/08/2023	-	
Prazo Objeção ao Plano de Recuperação Judicial	-	-	
Assembleia Geral de Credores 1ª Convocação	-	-	
Assembleia Geral de Credores 2ª Convocação	-	-	
Homologação Plano de Recuperação Judicial	-	-	
Início Pagamento Classe I	-	-	
Início Pagamento Classe II	-	-	
Início Pagamento Classe III	-	-	
Início Pagamento Classe IV	-	-	



2. Visitas e Reuniões

No dia 22/07/2023 a equipe da administradora judicial realizou visita à sede da Ciave Alimentos Ltda. Na oportunidade, estavam presentes as Sras. Gabriela e Ranyella, representantes da consultoria financeira das devedoras, a Petra Consultores; o Sr. Leandro, patrono das Recuperandas, a Sra. Natália, filha do Sr. Euzébio e o Sr. Leandro, do setor financeiro das Recuperandas.

Inicialmente, com relação ao faturamento, foi alegado que no mês de junho apresentaram crescimento, mesmo que pouco, mas que já trouxe uma perspectiva positiva para o cenário das Recuperandas. Sendo assim, foi informado que o faturamento do mês de maio de 2023 foi de aproximadamente R\$ 1.581.000,00, enquanto que em junho de 2023 as Recuperandas auferiram receita bruta de R\$ 1.706.364,42.


Quanto ao quadro de funcionários, foi informado que em maio de 2023 tiveram 2 demissões e 3 admissões e que o mês foi finalizado com 66 funcionários, enquanto que em junho de 2023 tiveram uma demissão e 5 admissões, fechando o mês com 70 funcionários.

Por fim, as Recuperandas pontuaram ainda que, apesar das dificuldades apresentadas anteriormente, atualmente estão conseguindo comprar mercadorias com novos e antigos fornecedores, contudo, foi informado que a grande maioria das compras estão sendo feitas à vista ou com pagamento antecipado.

Com relação aos estoques, conforme será ilustrado em tópico a seguir, devido às novas aquisições de mercadorias, a Recuperanda pontou que estes apresentam um aumento com relação ao início do ano.

A seguir, fotos tiradas durante à visita ao supermercado Ciave Alimentos.

2.1 Fotos tiradas durante a visita à sede da Ciave Alimentos Ltda





Nas imagens: Loja aberta ao público.




Junho de 2023


Processo NPU: 0000455-28.2023.8.17.2970



Nas imagens: Loja aberta ao público.



Nas imagens: Loja aberta ao público.



Nas imagens: Estoques, padaria e setores administrativos da Ciave.



3. Informações Financeiras/ Operacionais

Destaca-se que não foram apresentadas novas documentações para análise e inclusão neste relatório. A seguir, questionamentos já pontuados em relatório inicial e que estão pendentes de retorno até o momento.

3.1. Balanço Patrimonial

A seguir, resumos expostos em relatório inicial, dos balanços patrimoniais apresentados na exordial, do período de 2019 até março de 2023, bem como questionamentos pendentes de retorno.

3.1.1. Ciave Alimentos Ltda

Balanço Patrimonial - Ciave Alimentos	2019	2020	2021	2022	mar/23
Ativo Circulante	R\$ 6.056.132,99	R\$ 6.365.349,30	R\$ 6.578.477,86	R\$ 2.329.681,78	R\$ 2.479.335,80
Disponibilidades	R\$ 320.536,17	R\$ 665.296,28	R\$ 282.073,69	R\$ 208.936,69	R\$ 198.948,48
Direitos Realizáveis a Curto Prazo	R\$ 5.691.026,15	R\$ 5.595.199,49	R\$ 6.206.046,99	R\$ 2.090.850,73	R\$ 2.250.492,96
Despesas do Exercício Seguinte	R\$ 44.570,67	R\$ 104.853,53	R\$ 88.980,28	R\$ 29.894,36	R\$ 29.894,36
Empréstimos Concedidos	-	-	R\$ 1.376,90	R\$ -	
Ativo não Circulante	R\$ 6.769.188,65	R\$ 6.415.620,30	R\$ 6.089.325,68	R\$ 5.814.871,45	R\$ 6.003.233,59
Ativo Realizável a Longo Prazo	R\$ -	R\$ -	R\$ -	R\$ -	R\$ 33.085,36
Imobilizado	R\$ 6.737.082,68	R\$ 6.382.047,69	R\$ 6.055.753,07	R\$ 5.781.298,84	R\$ 5.936.575,62
Ativo Intangível	R\$ 32.105,97	R\$ 33.572,61	R\$ 33.572,61	R\$ 33.572,61	R\$ 33.572,61
Contas de Compensação	-	-	-	-	R\$ 71.827,06
Ativo Total	R\$ 12.825.321,64	R\$ 12.780.969,60	R\$ 12.667.803,54	R\$ 8.144.553,23	R\$ 8.554.396,45
Passivo Circulante	R\$ 5.662.340,53	R\$ 4.497.314,73	R\$ 6.703.518,21	R\$ 6.010.355,06	R\$ 6.174.609,07
Fornecedores Nacionais	R\$ 2.949.311,94	R\$ 1.020.413,31	R\$ 1.627.219,81	R\$ 1.253.940,40	R\$ 1.207.457,04
Empréstimos e Financiamentos	R\$ 1.964.071,65	R\$ 2.338.836,30	R\$ 3.771.313,00	R\$ 2.405.362,27	R\$ 2.463.747,90
Obrigações Trabalhistas	R\$ 297.844,47	R\$ 175.669,51	R\$ 443.699,63	R\$ 969.000,33	R\$ 1.115.504,01
Obrigações Tributárias	R\$ 259.149,07	R\$ 820.506,02	R\$ 700.371,98	R\$ 1.114.428,91	R\$ 1.166.491,73
Contas a Pagar	R\$ 191.963,40	R\$ 141.889,59	R\$ 160.913,79	R\$ 267.623,15	R\$ 221.408,39
Passivo Não Circulante	R\$ 4.738.160,04	R\$ 5.646.394,67	R\$ 4.675.087,48	R\$ 5.439.744,68	R\$ 5.439.744,68
Empréstimos e Financiamentos	R\$ 4.493.920,22	R\$ 5.187.611,55	R\$ 3.229.503,99	R\$ 3.770.501,34	R\$ 3.770.501,34
Obrigações Sociais - Parcelamento	R\$ 244.239,82	R\$ 458.783,12	R\$ 759.627,55	R\$ 983.287,40	R\$ 983.287,40
Provisão para Processos Judiciais	R\$ -	R\$ -	R\$ 685.955,94	R\$ 685.955,94	R\$ 685.955,94
Patrimônio Líquido	R\$ 2.424.821,07	R\$ 2.637.260,20	R\$ 1.289.197,85	-R\$ 3.305.546,51	-R\$ 3.131.784,36
Capital Social Subscrito	R\$ 500.000,00	R\$ 500.000,00	R\$ 500.000,00	R\$ 500.000,00	R\$ 500.000,00
Reservas	R\$ -	R\$ -	R\$ -	R\$ 328.657,79	R\$ 434.757,93
Resultado Acumulado	R\$ 1.924.821,07	R\$ 2.137.260,20	R\$ 789.197,85	-R\$ 4.134.204,30	-R\$ 4.066.542,29
Contas de Compensação	-	-	-	-	R\$ 71.827,06
Fornecedores - Comodato	-	-	-	-	R\$ 71.827,06
Passivo Total	R\$ 12.825.321,64	R\$ 12.780.969,60	R\$ 12.667.803,54	R\$ 8.144.553,23	R\$ 8.554.396,45

- A conta "Disponibilidades" apresentou quedas consecutivas ao longo do período de 2021 até março de 2023, tendo apresentado saldo menor em aproximadamente 57% em 2021, seguido de uma queda de aproximadamente 26% em 2022 e de uma diminuição de aproximadamente 5% em março de 2023. A Vivante questionou a Recuperanda e aguarda retorno até o presente momento.



- A conta “Direitos Realizáveis a Curto Prazo” apresentou uma diminuição de aproximadamente 66% em 2022. A Vivante questionou a Recuperanda e aguarda retorno até o presente momento.
- A conta “Estoques” apresentou uma variação de aproximadamente 15% em 2022, tendo o saldo da referida conta sido zerado em março de 2023. A Vivante questionou a Recuperanda e aguarda retorno até o presente momento.
- A conta “Despesas do Exercício Seguinte” apresentou uma queda de aproximadamente 66% em 2022. A Vivante questionou a Recuperanda e aguarda retorno até o presente momento.
- A conta “Obrigações Trabalhistas” apresentou um aumento acentuado de aproximadamente 152,58% e 118,39% em 2021 e 2022, respectivamente. A Vivante questionou a Recuperanda e aguarda retorno até o presente momento.
- A conta “Imobilizado” apresenta saldo zerado em março de 2023. A Vivante questionou a Recuperanda e aguarda retorno até o presente momento.

3.1.2. Euzébio José de Oliveira

Balço Patrimonial - Euzebio Jose de Oliveira	2019	2020	2021	2022	mar/23
Ativo Circulante	R\$ 96.268,45	R\$ 274.390,86	R\$ 542.311,96	R\$ 229.536,09	R\$ 243.114,87
Disponibilidades	R\$ 96.268,45	R\$ 274.390,86	R\$ 542.311,96	R\$ 153,69	R\$ 13.732,47
Direitos realizáveis a curto prazo	R\$ -	R\$ -	R\$ -	R\$ 229.382,40	R\$ 229.382,40
Ativo Não Circulante	R\$ 6.179,13	R\$ 5.371,77	R\$ 4.564,41	R\$ 3.757,05	R\$ 3.555,21
Imobilizado	R\$ 6.179,13	R\$ 5.371,77	R\$ 4.564,41	R\$ 3.757,05	R\$ 3.555,21
Ativo Total	R\$ 102.447,58	R\$ 279.762,63	R\$ 546.876,37	R\$ 233.293,14	R\$ 246.670,08
Passivo Circulante	R\$ 4.436,51	R\$ 3.201,48	R\$ 18.088,74	R\$ 23.843,79	R\$ 33.548,77
Fornecedores	R\$ -	R\$ -	R\$ -	R\$ -	R\$ 3.586,57
Empréstimos e financiamentos	R\$ -	R\$ -	R\$ 12.526,72	R\$ 16.384,29	R\$ 21.176,52
Obrigações Trabalhistas	R\$ 4.436,51	R\$ 3.201,48	R\$ 5.562,02	R\$ 7.459,50	R\$ 8.712,80
Contas a Pagar	R\$ -	R\$ -	R\$ -	R\$ -	R\$ 72,88
Patrimônio Líquido	R\$ 98.011,07	R\$ 276.561,15	R\$ 528.787,63	R\$ 209.449,35	R\$ 213.121,31
Lucros ou Prejuízos Acumulados	R\$ 98.011,07	R\$ 276.561,15	R\$ 528.787,63	R\$ 209.449,35	R\$ 213.121,31
Passivo Total	R\$ 102.447,58	R\$ 279.762,63	R\$ 546.876,37	R\$ 233.293,14	R\$ 246.670,08

- A conta “Disponibilidades” apresentou um aumento acentuado 185% no ano de 2020, com relação ao ano de 2019, seguido de um outro aumento de aproximadamente 98% em 2021. No entanto, em 2022, a conta apresentou uma queda acentuada. A Vivante questionou a Recuperanda e aguarda retorno até o presente momento.

3.2. Extratos Bancários

Na exordial, foram apresentados os extratos bancários das Recuperandas referentes ao período de março de 2023, tendo estes já sido expostos e analisados em relatório inicial. A seguir, questionamentos feitos e que estão pendentes de respostas até o presente momento.

3.2.1. Ciave Alimentos Ltda



Banco	Agência	Conta	Saldo Disponível	Saldo Bloqueado	Período	Recuperanda	CNPJ / CPF
Banco do Brasil	2326-4	17000-3	R\$ -	R\$ -	mar/23	Chave Alimentos	07.644.598/0001-09
Santander	4012	130026168	R\$ -	R\$ 5.376,95	mar/23	Chave Alimentos	07.644.598/0001-09
Banco Topazio	1	2221521	R\$ 11.823,88	R\$ -	mar/23	Chave Alimentos	07.644.598/0001-09
Banco do Nordeste	272	000367-0	R\$ -	R\$ -	mar/23	Chave Alimentos	07.644.598/0001-09
Banco do Nordeste	272	000197-0	R\$ -	R\$ -	mar/23	Chave Alimentos	07.644.598/0001-09
Banco do Nordeste	272	000193-7	R\$ -	R\$ -	mar/23	Chave Alimentos	07.644.598/0001-09
Banco do Nordeste	272	000065-5	R\$ -	R\$ -	mar/23	Chave Alimentos	07.644.598/0001-09
Banco do Nordeste	272	000020-5	R\$ -	R\$ -	mar/23	Chave Alimentos	07.644.598/0001-09
Itau	7924	00795-3	R\$ 4,47	R\$ -	mar/23	Chave Alimentos	07.644.598/0001-09
Itau	7924	20628-2	R\$ -	R\$ -	mar/23	Chave Alimentos	07.644.598/0001-09
Itau	7924	21875-8	R\$ -	R\$ -	mar/23	Chave Alimentos	07.644.598/0001-09
Itau	7924	22497-0	R\$ -	R\$ -	mar/23	Chave Alimentos	07.644.598/0001-09
Itau	7924	27376-1	R\$ -	R\$ -	mar/23	Chave Alimentos	07.644.598/0001-09
Itau	8251	18408-4	-R\$ 22,23	R\$ -	mar/23	Chave Alimentos	07.644.598/0001-09
Itau	8251	39217-4	R\$ -	R\$ -	mar/23	Chave Alimentos	07.644.598/0001-09
Banco Safra	29	00026058-2	-R\$ 628,06	R\$ -	mar/23	Chave Alimentos	07.644.598/0001-09
Banco Safra	29	00332594-4	R\$ -	R\$ -	mar/23	Chave Alimentos	07.644.598/0001-09
Banco Safra	29	000000332595-2	R\$ -	R\$ -	mar/23	Chave Alimentos	07.644.598/0001-09
Banco Safra	29	00580242-0	R\$ 10,00	R\$ -	mar/23	Chave Alimentos	07.644.598/0001-09

Acerca das informações, foi destacado o que se segue:

- No extrato referente ao banco topázio, conta nº 2221521, foi possível observar vários “débitos - Pix” para Nathalya Leite, conforme a seguir:

Análise Banco Topázio - Chave Alimentos Ltda		
Descrição	Valor (R\$)	Data
Débito Pix - Nathalya Leite	R\$ 568,84	24/03/2023
Débito Pix - Nathalya Leite	R\$ 275,54	28/03/2023
Débito Pix - Nathalya Leite	R\$ 104,48	28/03/2023
Débito Pix - Nathalya Leite	R\$ 5.130,31	28/03/2023

A Vivante questionou a Recuperanda a que se referiram os valores e aguarda retorno até o presente momento.

- No extrato referente ao banco do nordeste, conta nº 20-5, foi possível observar lançamentos futuros para o mês de abril que totalizam a quantia de R\$ 79.089,40, conforme a seguir:

Detalhamento dos Lançamentos Futuros		
Data	Descrição	Valor R\$
03/04/2023	OPER SIAC: 4. 0272.B900000401/ 003	- 9.755,29
12/04/2023	OPER SIAC: 4. 0272.B900000301/ 003	- 32.727,37
15/04/2023	OPER SIAC: 2. 0272.C000003301/ 002	- 36.606,74

A Vivante questionou a Recuperanda e aguarda retorno até o momento.

3.2.2. Euzébio José de Oliveira

Destaca-se que não foram apresentadas novas documentações pela Recuperanda e que esta também não possui questionamentos pendentes de esclarecimentos para este tópico.

3.3. Índices de Liquidez

Destaca-se que não foram apresentadas novas informações para análise e inclusão neste tópico.



3.4. Situação Trabalhista

Não foram apresentadas novas documentações para análise e inclusão neste tópico.

4. Análise do Demonstrativo de Resultado

A seguir, resumos expostos em relatório inicial, das demonstrações de resultado do exercício apresentadas na exordial, do período de 2019 até março de 2023, bem como questionamentos pendentes de retorno.

4.1. Ciave Alimentos Ltda

Demonstração do Resultado do Exercício - Ciave Alimentos Ltda	2019	2020	2021	2022	mar/23
Receita Operacional Bruta	R\$ 24.419.172,55	R\$ 25.963.175,57	R\$ 24.859.772,17	R\$ 22.007.094,52	R\$ 4.406.239,92
Deduções da Receita Bruta	R\$ 2.974.230,10	R\$ 3.178.715,69	R\$ 3.049.979,85	R\$ 2.938.196,42	R\$ 563.336,69
Devoluções e Abatimentos	R\$ 17.228,10	R\$ 16.229,65	R\$ 15.262,67	R\$ 8.830,83	R\$ 1.617,99
Impostos s/ Vendas e Serviços	R\$ 2.994.184,59	R\$ 3.162.486,04	R\$ 3.034.717,18	R\$ 2.929.365,59	R\$ 561.718,70
(-) Crédito Presumido	-R\$ 37.182,59	R\$ -	R\$ -	R\$ -	R\$ -
Receita Operacional Líquida	R\$ 21.444.942,45	R\$ 22.784.459,88	R\$ 21.809.792,32	R\$ 19.068.898,10	R\$ 3.842.903,23
Custos	-R\$ 16.323.750,97	-R\$ 17.336.210,13	-R\$ 16.919.757,35	-R\$ 15.423.326,51	-R\$ 3.199.114,46
Custo Mão de Obra Direta	-R\$ 2.942,04	-R\$ 21.202,35	-R\$ 9.343,70	-R\$ 78.233,93	-R\$ 20.777,07
Custos Gerais de Fabricação	-	-	-	-R\$ 2.091,02	R\$ -
Lucro Bruto	R\$ 5.121.191,48	R\$ 5.448.249,75	R\$ 4.890.034,97	R\$ 3.645.571,59	R\$ 643.788,77
Despesas Operacionais	-R\$ 4.753.674,24	-R\$ 4.915.059,21	-R\$ 4.248.478,70	-R\$ 7.301.174,97	-R\$ 776.172,91
Despesas com Vendas	-R\$ 1.884.429,90	-R\$ 1.727.650,01	-R\$ 1.474.202,10	-R\$ 1.176.701,11	-R\$ 247.903,92
Despesas Administrativas	-R\$ 2.222.552,82	-R\$ 2.649.875,31	-R\$ 2.705.908,45	-R\$ 6.069.158,85	-R\$ 527.371,06
Despesas Operacionais Tributárias	-R\$ 130.515,13	-R\$ 52.867,15	-R\$ 68.368,15	-R\$ 55.315,01	-R\$ 897,93
Resultado Financeiro	-R\$ 404.945,84	-R\$ 484.666,74	-R\$ 1.050.276,32	-R\$ 1.004.457,91	-R\$ 18.229,57
Despesas Operacionais Financeiras	-R\$ 516.176,39	-R\$ 484.666,74	-R\$ 1.217.539,43	-R\$ 1.124.428,18	-R\$ 35.843,67
Receitas Financeiras	R\$ -	R\$ -	R\$ 167.263,11	R\$ 119.970,27	R\$ 17.614,10
Receitas com Atualizações	-	R\$ -	R\$ 8.578,49	R\$ 29.355,24	R\$ -
Ganhos com Aplicações Financeiras	-	-	R\$ 2.949,46	R\$ 616,01	R\$ 0,05
Juros e Descontos Obtidos	-	-	R\$ 155.735,16	R\$ 89.999,02	R\$ 17.614,05
Outras Receitas	R\$ 111.230,55	R\$ 17.602,90	R\$ 39.459,98	R\$ 353.151,02	R\$ 106.100,14
Outras Receitas	R\$ 111.230,55	R\$ 17.602,90	R\$ 39.459,98	R\$ 353.151,02	R\$ 106.100,14
Resultado Operacional Líquido	R\$ 478.747,79	R\$ 550.793,44	-R\$ 408.720,05	-R\$ 4.306.910,27	-R\$ 44.513,57
Resultado do Exercício Antes da Contribuição Social	R\$ 478.747,79	R\$ 550.793,44	-R\$ 369.260,07	-R\$ 4.306.910,27	-R\$ 44.513,57
Resultado antes da Provisão do IRPJ	R\$ 431.041,94	R\$ 479.524,80	-R\$ 384.407,70	-R\$ 4.306.910,27	-R\$ 44.513,57
Resultado do Exercício Depois do IRPJ	R\$ 322.525,73	R\$ 305.556,41	-R\$ 384.407,70	-R\$ 4.306.910,27	-R\$ 44.513,57

•A conta "Custo Mão de Obra Direta" apresentou um aumento de aproximadamente 737% em 2022. A Vivante questionou a Recuperanda.

•A conta "Despesas Administrativas" apresentou um aumento de aproximadamente 124% em 2022. A Vivante questionou a Recuperanda.

•A conta "Receita com Atualizações" apresentou um aumento de aproximadamente 242% em 2022. A Vivante questionou a Recuperanda acerca da variação, bem como acerca da origem dos saldos apresentados pela conta em 2021 e 2022.

•A conta "Outras Receitas" apresentou um aumento de aproximadamente 795% em 2022. A Vivante questionou a Recuperanda acerca da variação, bem como acerca da origem dos saldos apresentados pela conta no período.

4.2. Euzébio José de Oliveira



Demonstração do Resultado do Exercício - Euzebio Jose de Oliveira	2019	2020	2021	2022	mar/23
Receita Bruta com Vendas e Serviços	R\$ 158.120,85	R\$ 252.640,93	R\$ 339.934,58	R\$ 570.175,03	R\$ 22.712,31
Deduções de Vendas	-	-	-R\$ 5.099,14	-	R\$ -
Resultado Líquido	R\$ 158.120,85	R\$ 252.640,93	R\$ 334.835,44	R\$ 570.175,03	R\$ 22.712,31
Custos	-R\$ 60.836,99	-R\$ 65.355,47	-R\$ 60.868,71	-R\$ 807,36	-R\$ 6.743,02
Resultado Bruto	R\$ 97.283,86	R\$ 187.285,46	R\$ 273.966,73	R\$ 569.367,67	R\$ 15.969,29
Despesas Operacionais	-R\$ 5.795,48	-R\$ 4.887,14	-R\$ 17.338,48	-R\$ 39.588,89	-R\$ 7.604,84
Despesa com Vendas	-	-	-R\$ 12.677,46	R\$ -	R\$ -
Despesas Administrativas	-R\$ 5.418,77	-R\$ 4.557,63	-R\$ 4.165,45	-R\$ 38.814,05	-R\$ 7.505,10
Despesas Trabalhistas	-	-	-	-R\$ 31.539,55	-R\$ 4.634,75
Despesa Bancária	-	-	-	-R\$ 12,54	R\$ -
Despesas Operacionais Tributárias	-R\$ 376,71	-R\$ 329,51	-R\$ 495,57	-R\$ 774,84	-R\$ 99,74
Resultado Antes das Receitas/ Despesas Financeiras	R\$ 91.488,38	R\$ 182.398,32	R\$ 256.628,25	R\$ 529.778,78	R\$ 8.364,45
Resultado Financeiro	-R\$ 2.245,46	-R\$ 3.848,24	-R\$ 4.401,77	-R\$ 11.962,99	-R\$ 4.692,49
Receitas Financeiras	R\$ 0,01	R\$ 0,32	R\$ 0,07	R\$ 0,03	R\$ -
Despesas Operacionais Financeiras	-R\$ 2.245,47	-R\$ 3.848,56	-R\$ 4.401,84	-R\$ 11.963,02	-R\$ 4.692,49
Resultado Antes do IR/CSLL	R\$ 89.242,92	R\$ 178.550,08	R\$ 252.226,48	R\$ 517.815,79	R\$ 3.671,96
Resultado Antes das Participações Societárias	R\$ 89.242,92	R\$ 178.550,08	R\$ 252.226,48	R\$ 517.815,79	R\$ 3.671,96
Resultado do Exercício	R\$ 89.242,92	R\$ 178.550,08	R\$ 252.226,48	R\$ 517.815,79	R\$ 3.671,96

- A conta "Custos", mesmo com o aumento de receita bruta em 2022, apresentou uma queda de aproximadamente 98% no referido período. A Vivante questionou a Recuperanda.
- O resultado do Exercício apresentou um aumento de aproximadamente 105% em 2022, no entanto, esta apresentou uma queda de aproximadamente 99% em março de 2023.

4.3. Análise do Faturamento

Não foram apresentadas novas informações para análise e inclusão neste tópico.

5. Análise do Fluxo de Caixa e Projeções

A seguir, resumos expostos em relatório inicial, das demonstrações de fluxo de caixa apresentadas na exordial, do período de 2019 até março de 2023, bem como questionamentos pendentes de retorno.

5.1. Ciave Alimentos Ltda

Demonstração de Fluxo de Caixa - Ciave Alimentos Ltda	2019	2020	2021	2022	mar/23
Fluxo de Caixa Originários de Atividades Operacionais					
Recebimento de Clientes	R\$ 32.460.861,96	R\$ 42.600.393,03	R\$ 39.219.861,02	R\$ 35.971.724,01	R\$ 4.760.664,08
(-) Pagamento a Fornecedores	-R\$ 17.461.813,66	-R\$ 22.185.410,81	-R\$ 19.014.044,51	-R\$ 17.843.552,01	-R\$ 4.204.537,18
(-) Pagamento de Salários	-R\$ 1.817.712,92	-R\$ 2.066.422,02	-R\$ 2.160.886,42	-R\$ 1.874.552,98	-R\$ 328.316,74
(+) Pagamentos de Impostos	-R\$ 3.482.221,55	-R\$ 3.516.712,79	-R\$ 3.492.449,76	-R\$ 3.163.963,84	R\$ -
(-) Pagamentos de Juros	-R\$ 757.715,12	-R\$ 441.527,33	-R\$ 1.119.263,91	-R\$ 1.118.989,91	-R\$ 38.900,12
(-) Pagamentos de Despesas Gerais	-R\$ 3.366.154,48	-R\$ 11.826.028,67	-R\$ 5.479.987,74	-R\$ 7.486.902,71	-R\$ 264.629,85
Total de Recursos Financeiros Provenientes das Atividades Operacionais	R\$ 5.575.244,23	R\$ 2.564.291,41	R\$ 7.953.228,68	R\$ 4.483.762,56	-R\$ 75.719,81
Fluxo de Caixa Originários de Atividade de Financiamentos					
Empréstimos Tomados	R\$ 14.694.310,60	R\$ 6.116.262,20	R\$ 14.701.875,02	R\$ 9.104.206,60	R\$ 2.291.317,00
(-) Pagamentos de Empréstimos	-R\$ 9.425.208,26	-R\$ 4.067.728,65	-R\$ 6.736.003,44	-R\$ 4.574.585,47	-R\$ 2.225.585,40
Total de Recursos Financeiros Provenientes das Atividades de Financiamentos	R\$ 5.269.102,34	R\$ 2.048.533,55	R\$ 7.965.871,58	R\$ 4.529.621,13	R\$ 65.731,60
Fluxos de Caixa Originários de Atividades de Investimentos					
(-) Pagamentos de Lucros e Dividendos	-	-	-R\$ 357.316,79	R\$ -	R\$ -
Recebimentos por Vendas de Ativo	R\$ -	R\$ 170.997,75	R\$ -	R\$ -	R\$ -
(-) Compras de Imobilizados	-R\$ 244.763,06	R\$ -	-R\$ 13.262,90	-R\$ 27.278,43	R\$ -
Total de Recursos Financeiros Provenientes das Atividades de Investimentos	-R\$ 244.763,06	R\$ 170.997,75	-R\$ 370.579,69	-R\$ 27.278,43	R\$ -
Disponibilidades no início do período	R\$ 259.157,34	R\$ 320.536,17	R\$ 665.296,28	R\$ 282.073,69	R\$ 208.936,69
Disponibilidades no final do período	R\$ 320.536,17	R\$ 665.296,28	R\$ 282.073,69	R\$ 208.936,69	R\$ 198.948,48
Varição das Disponibilidades	R\$ 61.378,83	R\$ 344.760,11	-R\$ 383.222,59	-R\$ 73.137,00	-R\$ 9.988,21



- A conta “Recebimentos de Clientes” apresenta saldos acentuados, contudo, os valores não batem com os balanços patrimoniais e as DREs. A Vivante questionou a Recuperanda e aguarda retorno até o presente momento.
- A conta “Pagamento de Juros” apresentou um aumento de aproximadamente 153% em 2021, tendo o valor se mantido alto em 2022. A Vivante questionou a Recuperanda e aguarda retorno até o presente momento.
- A conta “Empréstimos Tomados” apresentou um aumento de aproximadamente 140% em 2021. Ademais, em março de 2023 a conta apresenta uma queda acentuada no seu saldo. A Vivante questionou a Recuperanda acerca dos valores e aguarda retorno até o presente momento.

5.2. Euzébio José de Oliveira

Demonstração de Fluxo de Caixa - Euzébio Jose de Oliveira	2019	2020	2021	2022	mar/23
Fluxo de Caixa Originários de Atividades Operacionais					
Recebimento de Clientes	R\$ 158.120,85	R\$ 252.640,93	R\$ 334.835,44	R\$ 340.792,64	R\$ 22.712,31
(-) Pagamento a Fornecedores	R\$ -	R\$ -	R\$ -	R\$ -	-R\$ 2.954,61
(-) Pagamento de Salários	-R\$ 51.456,21	-R\$ 55.284,15	-R\$ 61.306,66	-R\$ 30.112,21	-R\$ 4.444,30
(-) Pagamentos de Impostos	-R\$ 7.838,14	-R\$ 10.120,53	-R\$ 9.071,61	-R\$ 2.187,80	-R\$ 604,32
(-) Pagamentos de Juros	-R\$ 19,53	-R\$ 19,61	-R\$ 11,45	-R\$ 25,86	R\$ -
(-) Pagamentos de Despesas Gerais	-R\$ 3.926,90	-R\$ 2.687,67	-R\$ 1.999,51	-R\$ 1.521,62	-R\$ 689,86
Total de Recursos Financeiros Provenientes das Atividades Operacionais	R\$ 94.880,07	R\$ 184.528,97	R\$ 262.446,21	R\$ 306.945,15	R\$ 14.017,22
Fluxo de Caixa Originários de Atividade de Financiamentos					
Empréstimos Tomados	R\$ -	R\$ -	R\$ -	R\$ -	R\$ -
(-) Pagamentos de Empréstimos	R\$ -	R\$ -	R\$ -	R\$ -	R\$ -
Total de Recursos Financeiros Provenientes das Atividades de Financiamentos	R\$ -	R\$ -	R\$ -	R\$ -	R\$ -
Fluxos de Caixa Originários de Atividades de Investimentos					
Integralização ou Aumento de Capital Social	R\$ -	R\$ -	R\$ -	R\$ -	R\$ -
(-) Pagamentos de Lucros e Dividendos	R\$ -	R\$ -	R\$ -	R\$ -	R\$ -
Recebimentos por Vendas de Ativo	R\$ -	R\$ -	R\$ -	R\$ -	R\$ -
(-) Compras de Imobilizados	R\$ -	R\$ -	R\$ -	R\$ -	R\$ -
Total de Recursos Financeiros Provenientes das Atividades de Investimentos	R\$ -	R\$ -	R\$ -	R\$ -	R\$ -
Aumento/ Redução nas Disponibilidades	R\$ -	R\$ -	R\$ -	R\$ -	R\$ -
Disponibilidades no início do período	R\$ -	R\$ -	R\$ -	R\$ -	R\$ -
Disponibilidades no final do período	R\$ -	R\$ -	R\$ -	R\$ -	R\$ -
Varição das Disponibilidades	R\$ -	R\$ -	R\$ -	R\$ -	R\$ -

•A conta “Recebimentos de Clientes” apresentou valores que divergem das receitas apresentadas na DRE nos anos de 2021 e 2022. A Vivante questionou a Recuperanda e aguarda retorno até o presente momento.

•A conta “Pagamento de Salários” apresenta saldos que divergem dos valores presentes no balanço patrimonial e na DRE ao longo de todo o período analisado. A Vivante questionou a Recuperanda e aguarda retorno até o presente momento.

6. Situação Fiscal

As Recuperandas não apresentaram relatório e/ou extratos de débitos fiscais que pudessem evidenciar sua situação fiscal perante a Fazenda Nacional, Estadual e Municipal. Contudo, a Vivante realizou consulta à PGFN, Secretaria da Fazenda do Estado de Pernambuco e ao FGTS visando trazer mais informações acerca da regularidade fiscal da Recuperanda.



6.1. FAZENDA NACIONAL

A seguir, informações acerca de consulta realizada à dívida ativa, no site da PGFN, pela Vivante.

6.1.1 Ciave Alimentos Ltda

Relação de Inscrições em Dívida Ativa

Nome Empresarial: CIAVE ALIMENTOS LTDA
Nome Fantasia: NInformado
CNPJ: 07.644.598/0001-09
Domicílio do Devedor: MORENO
Atividade Econômica: Comércio varej. com predomin. prod. aliment. supermercados
Valor Total da dívida: R\$ 595.062,25 €

6.1.2. Euzébio José de Oliveira

Resultado da Consulta

Nenhum registro foi encontrado para o filtro de pesquisa utilizado.

EXPORTAR NOVA CONSULTA

6.2. FAZENDA ESTADUAL

A seguir, informações obtidas pela Vivante em consulta ao site da Secretaria da Fazenda do Estado de Pernambuco.

6.2.1. Ciave Alimentos Ltda

Em consulta realizada em 18.07.2023, foi obtida certidão narrativa de débitos, onde foi possível observar que a Recuperanda possui débitos perante a SEFAZ-PE que totalizam a quantia de R\$ 2.584.550,58. Além disso, os débitos são referentes à parcelamentos esgotados e valores aguardando regularização.

6.2.2. Euzébio José de Oliveira

Em consulta realizada em 18.07.2023, foi obtida certidão negativa para a Recuperanda, onde consta informação de que esta não possui valores em situação de irregularidade perante a SEFAZ-PE.



6.3. FGTS

6.3.1. Ciave Alimentos Ltda

Situação de Regularidade do Empregador

A EMPRESA abaixo identificada está REGULAR perante o FGTS:

Inscrição: 07.644.598/0001-09
Razão social: CIAVE ALIMENTOS LTDA ME
Nome fantasia: CIAVE

Resultado da consulta em 18/07/2023 09:38:20

6.3.2. Euzébio José de Oliveira

Situação de Regularidade do Empregador

Inscrição (CNPJ ou CEI): 49.610.870/0001-71

Empregador não cadastrado.

Destaca-se que a Recuperanda Euzébio José de Oliveira não possui cadastro de empregador.

6.4. Recolhimento de Tributos

Não foram apresentadas novas documentações para análise e inclusão neste tópico.

7. Endividamento Total

Endividamento Total - Ciave Alimentos Ltda - 1º Edital				
Classe	Valor	%	Qtd	%
I - Trabalhista	R\$ 54.465,51	3%	81	37,16%
III - Quirografária	R\$ 1.322.974,82	82%	96	44,04%
IV - ME/EPP	R\$ 229.276,51	14%	41	18,81%
Total	R\$ 1.606.716,84	100%	218	100%



Endividamento Total - Euzébio José de Oliveira - 1º Edital					
Classe	Valor	%	Qtd	%	
II - Garantia Real	R\$ 3.654.702,06	41%	1	14,29%	
III - Quirografária	R\$ 5.219.403,16	59%	6	85,71%	
Total	R\$ 8.874.105,22	100%	7	100%	

8. Informações Complementares

A Vivante destaca que não foram apresentadas novas documentações para análise. Em última reunião mensal realizada com as Recuperandas, estas informaram que estariam enviando novas informações para análise até o final do mês de julho.

8.1. Documentos Pendentes – 2023:

8.1.1. Ciave Alimentos Ltda

DOCUMENTAÇÕES PENDENTES - Ciave Alimentos Ltda	abr/23	mai/23	jun/23
Balanco Patrimonial	Pendente	Pendente	Pendente
Demonstrações de Resultado	Pendente	Pendente	Pendente
Extratos Bancários e Conciliação Bancária	Pendente	Pendente	Pendente
Demonstração de Fluxos de Caixa	Pendente	Pendente	Pendente
Relatório geral do Contas a Receber (vencido e a vencer)	Pendente	Pendente	Pendente
Relatório Geral do Contas a Pagar (vencido e a vencer)	Pendente	Pendente	Pendente
Relatório Analítico do Imobilizado	Pendente	Pendente	Pendente
Relatório Analítico dos Investimentos	Pendente	Pendente	Pendente
Consulta ao SERASA ou outra instituição de crédito	Pendente	Pendente	Pendente
Folha de Pagamento	Pendente	Pendente	Pendente
Relatório do cadastro Geral de Empregados (Admissões e Demissões)	Pendente	Pendente	Pendente
Relatório de Notas Fiscais (obtidos pelo site do Município / Secretaria da Fazenda)	Pendente	Pendente	Pendente
Situação Fiscal: Extratos de Débitos da situação Fiscal perante Estado e Município, ou Certidões	Pendente	Pendente	Pendente
Comprovante de Recolhimento de Tributos (Fiscais e Previdenciários)	Pendente	Pendente	Pendente
Resumo de Todo o Débito Extraconcursal da Empresa (Fiscal, Pós RJ e etc)	Pendente	Pendente	Pendente


8.1.2. Euzébio José de Oliveira

DOCUMENTAÇÕES PENDENTES - Euzébio José de Oliveira	abr/23	mai/23	jun/23
Balanco Patrimonial	Pendente	Pendente	Pendente
Demonstrações de Resultado	Pendente	Pendente	Pendente
Extratos Bancários e Conciliação Bancária	Pendente	Pendente	Pendente
Demonstração de Fluxos de Caixa	Pendente	Pendente	Pendente
Relatório geral do Contas a Receber (vencido e a vencer)	Pendente	Pendente	Pendente
Relatório Geral do Contas a Pagar (vencido e a vencer)	Pendente	Pendente	Pendente
Relatório Analítico do Imobilizado	Pendente	Pendente	Pendente
Relatório Analítico dos Investimentos	Pendente	Pendente	Pendente
Consulta ao SERASA ou outra instituição de crédito	Pendente	Pendente	Pendente
Folha de Pagamento	Pendente	Pendente	Pendente
Relatório do cadastro Geral de Empregados (Admissões e Demissões)	Pendente	Pendente	Pendente
Relatório de Notas Fiscais (obtidos pelo site do Município / Secretaria da Fazenda)	Pendente	Pendente	Pendente
Situação Fiscal: Extratos de Débitos da situação Fiscal perante Estado e Município, ou Certidões	Pendente	Pendente	Pendente
Comprovante de Recolhimento de Tributos (Fiscais e Previdenciários)	Pendente	Pendente	Pendente
Resumo de Todo o Débito Extraconcursal da Empresa (Fiscal, Pós RJ e etc)	Pendente	Pendente	Pendente



9. Conclusão

O presente Relatório Mensal de Atividades contempla as atividades realizadas pela Administradora Judicial em junho de 2023. Não houve análise contábil e financeira por pendência na entrega da documentação solicitada. O Administrador Judicial abaixo mencionado assina o presente documento.


VIVANTE GESTÃO E ADMINISTRAÇÃO JUDICIAL LTDA.
ARMANDO LEMOS WALLACH
Advogado – OAB/PE 21.669



Vivante Gestão e Administração Judicial LTDA

CNPJ: 22.122.090/0001-26

Site: www.vivanteaj.com.br

E-mail: rjciavealimentos@vivanteaj.com.br

Telefone: (81) 3231-7665 / (81) 99922-5733

Recife-PE - Praça Dr. Fernando Figueira, nº 30, Empresarial Cervantes, 6º andar, Ilha do Leite, CEP 50.070-440.

São Paulo-SP - Rua Arquiteto Olavo Redig de Campos, 105, Edifício EZ Tower, Torre B, 24º Andar, Chácara Santo Antônio, São Paulo-SP. CEP: 04711-905

Fortaleza-CE – Av. Dom Luís, no 807, Etevaldo Nogueira Business, 21º andar, Meireles, CEP: 60.160-230.

Natal-RN – Rua Raimundo Chaves, no 2182, Empresarial Candelária, sala, 501, Candelária, CEP: 59.064-390.