

**3ª Vara Cível da Comarca de Abreu e Lima/PE**  
**Processo NPU: 0002433-65.2022.8.17.2100**

## **RELATÓRIO INICIAL**

**Empresas em Recuperação Judicial:**

**D.P DISTRIBUIDORA DE PERFUMARIA E COSMÉTICOS LTDA;  
UBAIA COSMÉTICOS LTDA;  
APPG DISTRIBUIDORA DE COSMÉTICOS, PERFUMARIA E LOGÍSTICA  
LTDA.**

**Relatório elaborado por:  
Vivante Gestão e Administração Judicial Ltda**

*A Vivante Gestão e Administração Judicial é uma pessoa jurídica, integrada por profissionais capacitados, criada com o objetivo de exercer, com competência, responsabilidade e expertise, as atividades atribuídas pela Lei 11.101/2005 ao administrador judicial, nos processos de recuperação de empresas e de falência.*



## I – ESCLARECIMENTO:

Este relatório inicial de atividade de D.P. DISTRIBUIDORA DE PERFUMARIA DE COSMÉTICOS LTDA, UBAIA COSMÉTICOS LTDA e APPG DISTRIBUIDORA DE COSMÉTICOS, PERFUMARIA E LOGÍSTICA LTDA, em atendimento a determinação do MM Juízo, visa apresentar a situação inicial das Empresas aos stakeholders.

## II – RELATÓRIO BASE:

| Resumo Andamento Processual          | Documentos Analisados                                   | Visita (art. 22 da Lei 11.101/2005)   |
|--------------------------------------|---|---|
| Breve Resumo do Andamento Processual | Documentação acostada aos autos da Recuperação Judicial | Visita realizada na sede das Recuperandas DP Distribuidora e Ubaia Cosméticos localizada na Av. Duque de Caxias, BR-101, KM 47,7, S/N, Galpão F, Matinha, Abreu e Lima/PE, CEP: 53.585-010. |

## III – DÚVIDAS E SUGESTÕES:

A Vivante, em cumprimento ao art. 22 da Lei 11.101/2005, que prevê “fornecer, com presteza, todas as informações solicitadas pelos credores e interessados”, vem informar e disponibilizar para dúvidas, questionamentos ou sugestões, nossos canais de comunicação.

E-mail: [rjdpdistribuidora@vivanteaj.com.br](mailto:rjdpdistribuidora@vivanteaj.com.br)

Telefone: (81) 3231-7665

Sítio eletrônico: [www.vivanteaj.com.br](http://www.vivanteaj.com.br)



## SUMÁRIO

|   |           |
|---|-----------|
| <b>1. Visita.....</b>   | <b>4</b>  |
| 1.1 Visita à Sede da Recuperanda.....   | 4         |
| 1.2 Fotos tiradas durante a visita à Sede da DP Distribuidora e Ubaia Cosméticos..... | 5         |
| <b>2. Sobre as Recuperandas.....</b>  | <b>6</b>  |
| 2.1 Contexto Histórico da Crise.....  | 7         |
| 2.1 Atividades.....   | 7         |
| 2.3 Conferência dos documentos dos artigos 48 e 51 da Lei 11.101/2005.....            | 8         |
| 2.4 Organograma societário.....   | 8         |
| 2.5 Razões da crise (análise do índice de endividamento dos últimos exercícios).....  | 9         |
| <b>3. Endividamento.....</b>  | <b>10</b> |
| 3.1 Créditos sujeitos à recuperação judicial.....                                     | 10        |
| 3.2 Créditos não sujeitos à Recuperação Judicial.....                                 | 10        |
| <b>4. Folha de pagamento.....</b>   | <b>11</b> |
| 4.1 Relação de empregados, prestadores de serviços e sócios.....                      | 11        |
| <b>5. Informações contábeis e financeiras .....</b>                                   | <b>12</b> |
| 5.1 Balanço patrimonial.....  | 12        |
| 5.2 Demonstração do Resultado do Exercício - DRE.....                                 | 18        |
| 5.3. Índices de Liquidez.....   | 22        |
| 5.4. Demonstração de Fluxo de Caixa.....  | 24        |
| 5.5. Extratos Bancários.....  | 30        |
| <b>6. Situação Fiscal.....</b>  | <b>32</b> |
| 6.1 Fazenda Nacional.....   | 32        |
| 6.2 Fazenda Estadual.....   | 32        |
| 6.3 Fazenda Municipal.....  | 32        |
| <b>7. Questões Processuais.....</b>   | <b>35</b> |
| 7.1. Cronograma processual.....   | 35        |
| <b>8. Informações Complementares .....</b>  | <b>36</b> |
| 8.1 Documentação Solicitada.....  | 36        |
| 8.2 Da verificação de créditos e credores .....                                       | 37        |
| 8.3 Da Carta de Comunicação Enviada aos Credores.....                                 | 37        |
| 8.5 Nota de Débito das Cartas Enviadas.....   | 38        |
| <b>9. Conclusão.....</b>  | <b>40</b> |



## 1. Visita

### 1.1 Visita à Sede da Recuperanda

No dia 27/04/2023 a equipe da Administradora Judicial realizou visita à sede das empresas DP Distribuidora e Ubaia Cosméticos.

Na oportunidade, estiveram presentes o advogado das devedoras, Dr. Íkaro; a Sra. Ranyella, representando a consultoria financeira das devedoras, a Petra Consultores; o sócio da Recuperanda APPG Distribuidora de Cosméticos, Perfumaria e Logística, o Sr. Lucas Barbosa; a Sra. Letyane Ferreira, integrante do setor de controladoria das recuperandas, bem como participou à distância, o Sr. Luciano, contador das empresas.

A Administradora Judicial iniciou explicando sua função no processo de recuperação judicial, pontuou sobre a necessidade de envio das documentações contábeis mensalmente para elaboração do relatório mensal de atividades, bem como da documentação comprobatória da primeira relação de credores.

Por conseguinte, as Recuperandas informaram que o faturamento no mês de janeiro de 2023 foi positivo, ao contrário do ocorrido no mês de fevereiro de 2023. Ao serem questionadas acerca das razões para a divergência no auferimento de receitas brutas, foi apontado como principal causa o fato de fevereiro ser um “mês curto”. Com relação ao mês de março de 2023, as Recuperandas pontuaram que o faturamento no período foi melhor que o de janeiro de 2023, contudo, este ainda está um pouco abaixo da meta de faturamento estipulada pelas empresas.

Ainda com relação ao faturamento, foi pontuado pelo Sr. Lucas que atualmente a receita bruta no estado de Pernambuco está em torno de 60% (sessenta por cento) do faturamento total do grupo, estando a receita no estado de Alagoas em torno de 40% (quarenta por cento) desse total.

Quanto aos colaboradores ativos, foi informado pelas Recuperandas que estas contam atualmente com o total de 21 (vinte e um) funcionários, sendo 14 (quatorze) da APPG Distribuidora de Cosméticos, Perfumaria e Logística, 5 (cinco) da Ubaia Cosméticos Ltda e 2 da D.P. Distribuidora de Perfumaria e Cosméticos Ltda.

### 1.2 Fotos tiradas durante a visita à sede da DP Distribuidora e Ubaia Cosméticos





Por fim, a Vivante ressalta que está agendando com as recuperandas para realizar a visita na sede da outra empresa do grupo, a APPG Distribuidora de Cosméticos, Perfumaria e Logística, cujas informações da visita serão expostas no próximo RMA que será protocolado no mês de junho/2023.





## 2. Sobre a Recuperanda

### 2.1 Contexto Histórico da Crise

Na inicial, as Requerentes informaram que foram constituídas ao longo de 2008, e surgiram com o objetivo de promover a atuação e o desenvolvimento da atividade de comércio atacadista de produtos de higiene pessoal, com base em produtos para tratamento capilar, como shampoos, condicionadores, máscaras capilares, cremes de pentear, reparadores de pontas, tinturas, alisantes, entre outros, realizando a venda de forma exclusiva dos produtos “Hair Fly”.

Complementaram que, diante de um excelente desempenho empresarial/comercial ao longo de mais de 10 (dez) anos de atuação até os dias de hoje, foi possível expandir de forma significativa a comercialização dos seus produtos, o qual estende-se a todos os estados do Nordeste, bem como outros estados de regiões próximas, como Centro-Oeste e Norte.

Acrescentaram que, possuem uma carteira de clientes bastante diversificada, atuando com empresas da área varejista de supermercados, distribuidores e lojas especializadas em produtos cosméticos em geral, bem como que hoje as 3 (três) empresas em conjunto geram mais de 20 (vinte) postos de trabalho diretos.

Aduziram que, em que pese não possuam uma estrutura extravagante, desempenham um importante papel econômico nos municípios em que se encontram situadas, gerando impactos positivos em termos de geração de emprego, renda, comércio e recolhimento de tributos.

Além disso, pontuaram que a razão da sua crise econômico-financeira está consubstanciada em fatores macroeconômicos, bem como na pandemia da Covid-19, que ensejou na queda das vendas dos produtos comercializados pelas Requerentes, bem como a falta de insumos para sua produção, o que gerou um aumento dos preços, sem que fosse possível fazer um repasse integral para os compradores, encurtando a margem do negócio.

Todavia, em que pese a dificuldade financeira enfrentada, sustentaram que há vários fatores que deixam evidenciada a viabilidade financeira das empresas, dentre os quais: **i)** o aumento nas vendas com base no reabastecimento dos estoques; **ii)** adequação e ajuste do mix de produtos; **iii)** contenção de gastos e despesas; **iv)** renegociação junto aos credores para readequação do seu passivo.



## 2.2 Atividades

Atualmente, as três Recuperandas atuam no ramo de distribuição e comercialização de cosméticos e possuem como atividade principal o comércio atacadista de produtos de higiene pessoal, de cosméticos e produtos de perfumaria.

A Vivante pontua que, em visita realizada anteriormente por esta Administradora Judicial para confecção de constatação prévia, foi informado pelo Sr. Lucas (sócio de uma das Recuperandas), que estas atuam unicamente com os processos de distribuição voltados aos produtos da marca "Hair Fly".

Destaca-se que foram realizadas consultas aos CNPJ das Recuperandas no site da Receita Federal, conforme quadro a seguir:

| Empresa  | CNPJ               | Data de Abertura | Atividade Principal   | Logradouro  | Situação | Capital Social                  |
|--|--------------------|------------------|---|---|----------|---------------------------------|
| D.P. DISTRIBUIDORA DE PERFUMARIA E COSMÉTICOS LTDA.            | 09.459.309/0001-19 | 02/04/2018       | 46.46-0-02 - Comércio atacadista de produtos de higiene pessoal         | AV. DUQUE DE CAXIAS BR 101, S/N, GALPÃO KM 47 7, MATINHA, ABREU E LIMA/PE, CEP 53.585-010   | ATIVA    | R\$ 10.000,00 (Dez mil reais)   |
| UBAIA COSMETICOS LTDA.   | 10.627.976/0001-42 | 18/12/2008       | 46.46-0-02 - Comércio atacadista de produtos de higiene pessoal         | AV. DUQUE DE CAXIAS BR 101, S/N, GALPÃO KM 47 7, MATINHA, ABREU E LIMA/PE, CEP 53.585-010   | ATIVA    | R\$ 20.000,00 (Vinte mil reais) |
| APPG DISTRIBUIDORA DE COSMETICOS, PERFUMARIA E LOGISTICA LTDA. | 08.638.714/0001-31 | 08/02/2007       | 46.46-0-01 - Comércio atacadista de cosméticos e produtos de perfumaria | R. JOAO JOSE PEREIRA FILHO, SN, QUADRA 02, LOTE 01, SL 03 COND CEMALI DISTRITO INDUSTRIAL, TABULEIRO DOS MARTINS, MACEIÓ/AL, CEP 57.081-000 | ATIVA    | R\$ 100.000,00 (Cem mil reais)  |



### 2.3 Conferência dos documentos dos artigos 48 e 51 da lei 11.101/2005

No tocante à apresentação dos documentos exigidos nos artigos 48 e 51 da Lei 11.101/2005, a Vivante observou que após emendas à petição inicial, a Recuperanda apresentou com completude todos os documentos exigidos pela lei.

### 2.4 Organograma societário

Em consulta ao site da Receita Federal e em análise aos contratos sociais apresentados pela empresa na exordial, a Vivante extraiu a relação dos sócios e administradores das Recuperandas, cuja análise dos sócios foi observada quando da realização da constatação prévia acostada em Id 125685925:

| Empresa   | CNPJ               | Dados de Abertura | Atividade Principal   | Logradouro  | Situação | Capital Social                |
|---|--------------------|-------------------|---|---|----------|-------------------------------|
| D.P. DISTRIBUIDORA DE PERFUMARIA E COSMÉTICOS LTDA. | 09.459.309/0001-19 | 02/04/2018        | 46.46-0-02 - Comércio atacadista de produtos de higiene pessoal | AV. DUQUE DE CAXIAS BR 101, S/N, GALPÃO KM 47 7, MATINHA, ABREU E LIMA/PE, CEP 53.585-010 | ATIVA    | R\$ 10.000,00 (Dez mil reais) |

#### Quadro de Sócios e Administradores (QSA)

JULIANO BARBOSA SULTANUM (49 - Sócio-Administrador)

| Empresa                | CNPJ               | Dados de Abertura | Atividade Principal   | Logradouro  | Situação | Capital Social                  |
|------------------------|--------------------|-------------------|---|---|----------|---------------------------------|
| UBAIA COSMETICOS LTDA. | 10.627.976/0001-42 | 18/12/2008        | 46.46-0-02 - Comércio atacadista de produtos de higiene pessoal | AV. DUQUE DE CAXIAS BR 101, S/N, GALPÃO KM 47 7, MATINHA, ABREU E LIMA/PE, CEP 53.585-010 | ATIVA    | R\$ 20.000,00 (Vinte mil reais) |

#### Quadro de Sócios e Administradores (QSA)

JULIANO BARBOSA SULTANUM (49 - Sócio-Administrador)

| Empresa  | CNPJ               | Data de Abertura | Atividade Principal   | Logradouro   | Situação | Capital Social                 |
|--|--------------------|------------------|---|--|----------|--------------------------------|
| APPG DISTRIBUIDORA DE COSMETICOS, PERFUMARIA E LOGISTICA LTDA. | 08.638.714/0001-31 | 08/02/2007       | 46.46-0-01 - Comércio atacadista de cosméticos e produtos de perfumaria | R. JOAO JOSE PEREIRA FILHO, SN, QUADRA 02, LOTE 01, SL 03 COND CEMAL I DISTRITO INDUSTRIAL, TABULEIRO DOS MARTINS, MACEIO/AL, CEP 57.081-000 | ATIVA    | R\$ 100.000,00 (Cem mil reais) |

#### Quadro de Sócios e Administradores (QSA)

LUCAS BARBOSA SULTANUM (49 - Sócio-Administrador)

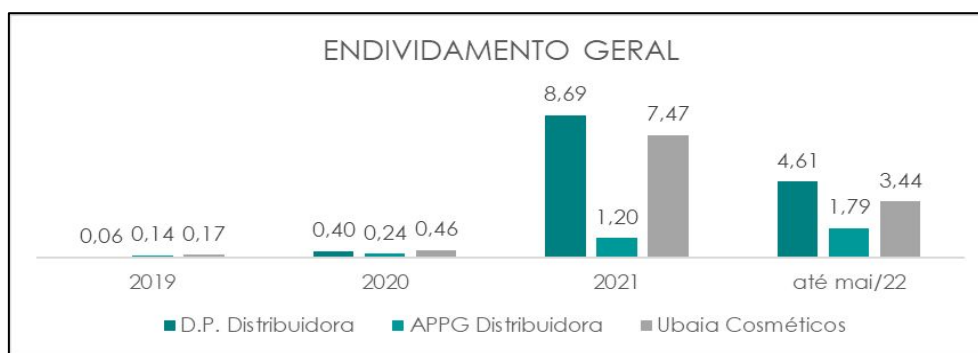




## 2.5 Razões da crise (análise do índice de endividamento dos últimos exercícios)

Consoante exposto à fl. 6, as Requerentes expuseram que a situação da sua crise econômico-financeira se deu em razão de fatores macroeconômicos, bem como na pandemia da Covid-19, que ensejou na queda das vendas dos produtos comercializados pelas Requerentes, bem como a falta de insumos para sua produção, o que gerou um aumento dos preços, sem que fosse possível fazer um repasse integral para os compradores, encurtando a margem do negócio.

Registra-se que a Vivante realizou análise do índice de endividamento geral da Recuperanda dos últimos 3 anos e até o mês de maio de 2022, com base nas informações dos balanços patrimoniais juntados na exordial, como pode ser visto no gráfico abaixo:



O índice de endividamento é calculado para demonstrar a proporção de endividamento com relação ao ativo total da empresa. Ou seja, quanto do capital da empresa foi financiado por terceiros. O cálculo é realizado através da seguinte fórmula:

$$ENDIVIDAMENTO = \frac{PASSIVO CIRCULANTE + NÃO CIRCULANTE}{ATIVO}$$

Destaca-se que, em análise aos dados obtidos para as três Recuperandas, observa-se que o índice calculado apresentou aumento a partir do ano de 2021. Conforme será demonstrado posteriormente, em tópico específico de Balanço Patrimonial presente neste relatório, a variação se deve à uma queda no valor dos ativos das Recuperandas.



### 3. Endividamento

#### 3.1 Créditos sujeitos à recuperação judicial

Os créditos concursais estão subdivididos da seguinte forma:

| CRÉDITOS CONCURSAIS - DISTRIBUIDORAS |            |             |                         |             |
|--------------------------------------|------------|-------------|-------------------------|-------------|
| Classe                               | Quantidade | %           | Valor                   | %           |
| I - trabalhista                      | 23         | 57,50%      | R\$ 38.028,13           | 0,41%       |
| III - Quirografária                  | 8          | 20,00%      | R\$ 9.023.440,50        | 98,10%      |
| IV - ME/EPP                          | 9          | 22,50%      | R\$ 136.954,86          | 1,49%       |
| <b>Total</b>                         | <b>40</b>  | <b>100%</b> | <b>R\$ 9.198.415,49</b> | <b>100%</b> |

Em análise aos credores com maior relevância da Classe III – Quirografária, observa-se o que se segue:

| CREDORES COM MAIOR CRÉDITO - CLASSE III - QUIROGRAFÁRIA |                         |               |                     |
|---|-------------------------|---------------|---------------------|
| Credor  | Valor                   | %             | Classe              |
| Banco Santander (Brasil) S/A                            | R\$ 4.007.531,54        | 44,41%        | III - Quirografária |
| Banco do Nordeste do Brasil S.A.                        | R\$ 2.905.215,83        | 32,20%        | III - Quirografária |
| Itaú Unibanco S.A.                                      | R\$ 813.377,44          | 9,01%         | III - Quirografária |
| <b>Total</b>  | <b>R\$ 7.726.124,81</b> | <b>85,62%</b> | -                   |

Dessa forma, os credores apontados representam o total de 85,62% da classe III – Quirografária e de 83,99% do total de credores.

#### 3.2 Créditos não sujeitos à Recuperação Judicial

A seguir, resumo dos créditos extraconcursais apresentados pela Recuperanda:

| CRÉDITOS EXTRACONCURSAIS - DISTRIBUIDORAS |            |                |                |                      |
|---|------------|----------------|----------------|----------------------|
| Credor                                    | Natureza   | Classe         | Crédito Devido | Origem               |
| Ministério da Economia                    | Tributária | Extraconcursal | R\$ 831.113,30 | Cobrança de Tributos |



| CRÉDITOS CONCURSAIS - DISTRIBUIDORAS  |            |                |                         |                      |
|---------------------------------------|------------|----------------|-------------------------|----------------------|
| Credor                                | Natureza   | Classe         | Crédito Devido          | Origem               |
| Secretaria de Estado da Fazenda de AL | Tributária | Extraconcursal | R\$ 759.856,59          | Cobrança de Tributos |
| Secretaria de Estado da Fazenda de PE | Tributária | Extraconcursal | R\$ 92.089,88           | Cobrança de Tributos |
| <b>Total</b>                          | -          | -              | <b>R\$ 1.683.059,77</b> | -                    |

#### 4. Folha de pagamento

##### 4.1 Relação de empregados, prestadores de serviços e sócios

A Vivante pontua que as Recuperandas juntaram, no ID 110133472 - págs. 1/3 da exordial, listas de colaboradores assinadas pelos representantes legais de cada uma das três empresas e datadas em 10 de julho de 2022.

Dessa forma, foram observadas informações acerca da quantidade de funcionários das Recuperandas, bem como acerca do valor total bruto da folha de pagamento no período.

A seguir, resumo das informações.

| D.P. DISTRIBUIDORA DE PERFUMARIA E COSMETICOS LTDA. |            |              |
|---|------------|--------------|
| Período   | Quantidade | Valor Bruto  |
| julho de 2022                                       | 2          | R\$ 4.239,57 |

| UBAIA COSMETICOS LTDA |            |              |
|-----------------------|------------|--------------|
| Período               | Quantidade | Valor Bruto  |
| julho de 2022         | 5          | R\$ 7.274,00 |

| APPG DISTRIBUIDORA DE COSMETICOS, PERFUMARIA E LOGISTICA LTDA |            |               |
|---|------------|---------------|
| Período   | Quantidade | Valor Bruto   |
| julho de 2022   | 14         | R\$ 17.970,59 |

|                               |           |                      |
|-------------------------------|-----------|----------------------|
| <b>Total de Colaboradores</b> | <b>21</b> | <b>R\$ 29.484,16</b> |
|-------------------------------|-----------|----------------------|



Além disso, no dia 04 de maio de 2023, em consulta ao site da Caixa Econômica Federal, a Vivante verificou a situação de Regularidade do Empreendedor perante o FGTS, conforme será exposto em tópico específico deste relatório.

## 5. Informações contábeis e financeiras

As informações contábeis e financeiras de balanço, DRE, extratos e fluxo de caixa foram extraídas da exordial, tendo as Recuperandas apresentado informações referentes aos exercícios de 2019, 2020, 2021 e até maio de 2022.

As referidas documentações já foram analisadas anteriormente, tendo esta Administradora pontuado questionamentos acerca das informações e os devidos esclarecimentos apresentados pelas Recuperandas em relatório de constatação prévia, ID 117147530.

Destaca-se que foram solicitados novos documentos, referentes ao período de junho de 2022 a abril de 2023, contudo, até o momento deste relatório não foram enviados. Sendo assim, a seguir, serão expostos os resumos das informações apresentadas na exordial, até maio de 2022:

### 5.1 Balanço patrimonial

A seguir, a Vivante apresenta análise das contas do balanço patrimonial das Recuperandas:

#### 5.1.1 D.P. Distribuidora de Perfumaria e Cosméticos Ltda

| BALANÇO PATRIMONIAL - D.P. DISTRIBUIDORA DE PERFUMARIA E COSMÉTICOS LTDA | 2019                    | 2020                    | 2021                  | mai/22                |
|--|-------------------------|-------------------------|-----------------------|-----------------------|
| <b>Ativo</b>   | <b>R\$ 8.075.749,56</b> | <b>R\$ 5.324.468,02</b> | <b>R\$ 222.841,61</b> | <b>R\$ 457.084,46</b> |
| <b>Ativo Circulante</b>  | <b>R\$ 7.879.671,30</b> | <b>R\$ 2.977.278,69</b> | <b>R\$ 147.363,45</b> | <b>R\$ 396.747,95</b> |
| Disponível   | R\$ 106.830,65          | R\$ 72.040,42           | R\$ 137.186,05        | R\$ 9.413,60          |
| Numerários em Caixa  | R\$ 146,68              | R\$ 3.009,84            | R\$ 1.729,40          | R\$ 129,63            |
| Banco Conta Movimento  | R\$ 1.480,77            | R\$ 11.594,21           | R\$ 8.816,36          | R\$ 30,92             |
| Aplicações Imediatas   | R\$ 105.203,20          | R\$ 57.436,37           | R\$ 126.640,29        | R\$ 9.253,05          |
| Clientes   | R\$ 3.515,57            | R\$ -                   | R\$ -                 | R\$ 332.069,10        |
| Adiantamento a Fornecedores  | R\$ -                   | R\$ 2.893.485,28        | R\$ -                 | R\$ -                 |
| Adiantamentos  | R\$ 7.565.015,84        | R\$ -                   | R\$ -                 | R\$ -                 |
| Impostos a Recuperar   | R\$ -                   | R\$ 10.787,96           | R\$ -                 | R\$ 50.958,81         |
| Estoques   | R\$ 204.309,24          | R\$ 965,03              | R\$ 10.177,40         | R\$ 4.306,44          |



| <b>BALANÇO PATRIMONIAL -<br/>D.P. DISTRIBUIDORA DE<br/>PERFUMARIA E COSMÉTICOS<br/>LTDA</b> | <b>2019</b>             | <b>2020</b>             | <b>2021</b>             | <b>mai/22</b>           |
|---|-------------------------|-------------------------|-------------------------|-------------------------|
| <b>Ativo Não Circulante</b>   | <b>R\$ 196.078,26</b>   | <b>R\$ 2.347.189,33</b> | <b>R\$ 75.478,16</b>    | <b>R\$ 60.336,51</b>    |
| Realizável a Longo Prazo  | R\$ -                   | R\$ 2.207.977,46        | R\$ 491,06              | R\$ 491,06              |
| Créditos com outras empresas  | R\$ -                   | R\$ 2.207.977,46        | R\$ -                   | R\$ -                   |
| Depósitos Judiciais   | R\$ -                   | R\$ -                   | R\$ 491,06              | R\$ 491,06              |
| <b>Permanente</b>   | <b>R\$ 196.078,26</b>   | <b>R\$ 139.211,87</b>   | <b>R\$ 74.987,10</b>    | <b>R\$ 59.845,45</b>    |
| <b>Imobilizado</b>  | <b>R\$ 692.175,60</b>   | <b>R\$ 692.175,60</b>   | <b>R\$ 692.175,60</b>   | <b>R\$ 692.175,60</b>   |
| Outras Imobilizações  | R\$ -                   | R\$ -                   | R\$ -                   | R\$ -                   |
| (-) Depreciação Acumulada   | -R\$ 496.097,34         | -R\$ 552.963,73         | -R\$ 617.188,50         | -R\$ 632.330,15         |
| <b>Passivo</b>  | <b>R\$ 8.075.749,56</b> | <b>R\$ 5.324.468,02</b> | <b>R\$ 222.841,61</b>   | <b>R\$ 457.084,46</b>   |
| <b>Passivo Circulante</b>   | <b>R\$ 73.547,70</b>    | <b>R\$ 679.554,16</b>   | <b>R\$ 650.791,53</b>   | <b>R\$ 858.558,41</b>   |
| Fornecedores a Pagar  | R\$ 56.569,15           | R\$ -                   | R\$ -                   | R\$ -                   |
| Obrigações Fiscais  | R\$ 8.703,22            | R\$ 103.113,58          | R\$ 58.337,84           | R\$ 87.699,85           |
| Obrigações Fiscais  | R\$ 8.703,22            | R\$ 103.113,58          | R\$ 58.337,84           | R\$ 87.699,85           |
| Contas a Pagar  | R\$ -                   | R\$ 11.744,36           | R\$ 515.000,00          | R\$ 690.000,00          |
| Empréstimos e Financiamentos a Pagar (CP)   | R\$ -                   | R\$ -                   | R\$ 70.275,12           | R\$ 65.678,26           |
| Adiantamento dos Clientes   | R\$ -                   | R\$ 556.332,33          | R\$ -                   | R\$ -                   |
| Obrigações Trabalhistas   | R\$ 8.275,33            | R\$ 8.363,89            | R\$ 7.178,57            | R\$ 15.180,30           |
| <b>Passivo Não Circulante</b>   | <b>R\$ 444.025,12</b>   | <b>R\$ 1.476.403,23</b> | <b>R\$ 1.284.804,90</b> | <b>R\$ 1.250.403,58</b> |
| Empréstimos e Financiamentos a Pagar (LP)   | R\$ -                   | R\$ 517.403,23          | R\$ 1.205.129,53        | R\$ 1.191.129,53        |
| Créditos de outras Empresas   | R\$ -                   | R\$ 959.000,00          | R\$ -                   | R\$ -                   |
| Parcelamentos dos Impostos (LP)   | R\$ 444.025,12          | R\$ -                   | R\$ 79.675,37           | R\$ 59.274,05           |



| <b>BALANÇO PATRIMONIAL - D.P. DISTRIBUIDORA DE PERFUMARIA E COSMÉTICOS LTDA</b> | <b>2019</b>             | <b>2020</b>             | <b>2021</b>              | <b>mai/22</b>            |
|---|-------------------------|-------------------------|--------------------------|--------------------------|
| <b>Patrimônio Líquido</b>   | <b>R\$ 7.558.176,74</b> | <b>R\$ 3.168.510,63</b> | <b>-R\$ 1.712.754,82</b> | <b>-R\$ 1.651.877,53</b> |
| Capital Integralizado   | R\$ 10.000,00           | R\$ 10.000,00           | R\$ 10.000,00            | R\$ 10.000,00            |
| Reservas de Lucros  | R\$ 1.723.585,77        | R\$ 1.723.585,77        | R\$ -                    | R\$ -                    |
| Lucros/Prejuízos Acumulados   | R\$ 5.824.590,97        | R\$ 1.434.949,20        | -R\$1.722.754,82         | -R\$ 1.661.877,53        |
| Ajustes de Exercícios Anteriores  | R\$ -                   | -R\$ 24,34              | R\$ -                    | R\$ -                    |

### **5.1.2 Ubaia Cosméticos Ltda**

| <b>BALANÇO PATRIMONIAL - UBAIA COSMÉTICOS LTDA</b> | <b>2019</b>              | <b>2020</b>             | <b>2021</b>           | <b>mai/22</b>         |
|--|--------------------------|-------------------------|-----------------------|-----------------------|
| <b>Ativo</b>                                       | <b>R\$ 14.649.265,25</b> | <b>R\$ 9.482.804,86</b> | <b>R\$ 298.639,47</b> | <b>R\$ 625.948,14</b> |
| <b>Ativo Circulante</b>                            | <b>R\$ 14.550.894,25</b> | <b>R\$ 9.387.516,34</b> | <b>R\$ 256.548,86</b> | <b>R\$ 575.297,20</b> |
| Disponível   | R\$ 171.897,07           | R\$ 358.661,65          | R\$ 252.016,87        | R\$ 46.573,56         |
| Numerários em Caixa                                | R\$ 59.460,78            | R\$ 3.348,56            | R\$ 1.849,94          | R\$ 126,93            |
| Banco Conta Movimento                              | R\$ 12.111,23            | R\$ 37.529,27           | R\$ 18.555,58         | R\$ 1.362,65          |
| Aplicações Imediatas                               | R\$ 100.325,06           | R\$ 317.783,82          | R\$ 231.611,35        | R\$ 45.083,98         |
| Clientes   | R\$ 3.731.052,74         | R\$ 751.640,85          | R\$ -                 | R\$ 518.830,61        |
| Adiantamentos aos Fornecedores                     | R\$ 10.647.314,45        | R\$ 8.244.062,01        | R\$ -                 | R\$ -                 |
| Adiantamentos Diversos                             | R\$ -                    | R\$ -                   | R\$ -                 | R\$ 4.809,77          |
| Impostos a Recuperar                               | R\$ -                    | R\$ 28.968,02           | R\$ -                 | R\$ -                 |
| Estoques   | R\$ 629,99               | R\$ 4.183,81            | R\$ 4.531,99          | R\$ 5.083,26          |
| <b>Ativo Não Circulante</b>                        | <b>R\$ 98.371,00</b>     | <b>R\$ 95.288,52</b>    | <b>R\$ 42.090,61</b>  | <b>R\$ 50.650,94</b>  |
| <b>Realizável a Longo Prazo</b>                    | <b>R\$ -</b>             | <b>R\$ 40.625,00</b>    | <b>R\$ 1.900,50</b>   | <b>R\$ 19.510,08</b>  |





| <b>BALANÇO PATRIMONIAL - UBAIA COSMÉTICOS LTDA</b> | <b>2019</b>              | <b>2020</b>             | <b>2021</b>           | <b>mai/22</b>         |
|--|--------------------------|-------------------------|-----------------------|-----------------------|
| <b>Ativo</b>                                       | <b>R\$ 14.649.265,25</b> | <b>R\$ 9.482.804,86</b> | <b>R\$ 298.639,47</b> | <b>R\$ 625.948,14</b> |
| <b>Ativo Circulante</b>                            | <b>R\$ 14.550.894,25</b> | <b>R\$ 9.387.516,34</b> | <b>R\$ 256.548,86</b> | <b>R\$ 575.297,20</b> |
| Disponível   | R\$ 171.897,07           | R\$ 358.661,65          | R\$ 252.016,87        | R\$ 46.573,56         |
| Numerários em Caixa                                | R\$ 59.460,78            | R\$ 3.348,56            | R\$ 1.849,94          | R\$ 126,93            |
| Banco Conta Movimento                              | R\$ 12.111,23            | R\$ 37.529,27           | R\$ 18.555,58         | R\$ 1.362,65          |
| Aplicações Imediatas                               | R\$ 100.325,06           | R\$ 317.783,82          | R\$ 231.611,35        | R\$ 45.083,98         |
| Clientes   | R\$ 3.731.052,74         | R\$ 751.640,85          | R\$ -                 | R\$ 518.830,61        |
| Adiantamentos aos Fornecedores                     | R\$ 10.647.314,45        | R\$ 8.244.062,01        | R\$ -                 | R\$ -                 |
| Adiantamentos Diversos                             | R\$ -                    | R\$ -                   | R\$ -                 | R\$ 4.809,77          |
| Impostos a Recuperar                               | R\$ -                    | R\$ 28.968,02           | R\$ -                 | R\$ -                 |
| Estoques   | R\$ 629,99               | R\$ 4.183,81            | R\$ 4.531,99          | R\$ 5.083,26          |
| <b>Ativo Não Circulante</b>                        | <b>R\$ 98.371,00</b>     | <b>R\$ 95.288,52</b>    | <b>R\$ 42.090,61</b>  | <b>R\$ 50.650,94</b>  |
| <b>Realizável a Longo Prazo</b>                    | <b>R\$ -</b>             | <b>R\$ 40.625,00</b>    | <b>R\$ 1.900,50</b>   | <b>R\$ 19.510,08</b>  |
| Créditos Diversos                                  | R\$ -                    | R\$ 40.625,00           | R\$ -                 | R\$ -                 |
| Depósitos Judiciais                                | R\$ -                    | R\$ -                   | R\$ 1.900,50          | R\$ 19.510,08         |
| <b>Imobilizado</b>                                 | <b>R\$ 128.498,08</b>    | <b>R\$ 128.498,08</b>   | <b>R\$ 128.498,08</b> | <b>R\$ 128.498,08</b> |
| Máquinas e Equipamentos                            | R\$ 18.007,88            | R\$ 18.007,88           | R\$ 18.007,88         | R\$ 126.599,08        |
| Computadores e Periféricos                         | R\$ 1.899,00             | R\$ 1.899,00            | R\$ 1.899,00          | R\$ 1.899,00          |
| Veículos   | R\$ 108.591,20           | R\$ 108.591,20          | R\$ 108.591,20        | R\$ -                 |
| (-) Depreciação Acumulada                          | -R\$ 30.127,08           | -R\$ 73.834,56          | -R\$ 88.307,97        | -R\$ 97.357,22        |
| <b>Passivo</b>                                     | <b>R\$ 14.649.265,25</b> | <b>R\$ 9.482.804,86</b> | <b>R\$ 298.639,47</b> | <b>R\$ 625.948,14</b> |
| <b>Passivo Circulante</b>                          | <b>R\$ 2.525.204,56</b>  | <b>R\$ 1.809.108,34</b> | <b>R\$ 268.794,37</b> | <b>R\$ 449.161,56</b> |
| Empréstimos a Pagar                                | R\$ 2.203.696,97         | R\$ 1.667.149,92        | R\$ 152.088,38        | R\$ 288.909,62        |



| <b>BALANÇO PATRIMONIAL - UBAIA COSMÉTICOS LTDA</b> | <b>2019</b>              | <b>2020</b>             | <b>2021</b>              | <b>mai/22</b>            |
|--|--------------------------|-------------------------|--------------------------|--------------------------|
| Empréstimos e Financiamentos (CP)                  | R\$ 2.203.696,97         | R\$ 1.667.149,92        | R\$ 152.088,38           | R\$ 288.909,62           |
| Fornecedores a Pagar                               | R\$ 244.996,31           | R\$ -                   | R\$ -                    | R\$ -                    |
| Obrigações Fiscais                                 | R\$ 71.682,67            | R\$ 141.059,77          | R\$ 106.171,63           | R\$ 144.233,59           |
| Obrigações Fiscais                                 | R\$ 71.682,67            | R\$ 141.059,77          | R\$ 101.955,19           | R\$ 125.259,64           |
| Retenções de Impostos e Contribuições              | R\$ -                    | R\$ -                   | R\$ -                    | R\$ -                    |
| Parcelamentos dos Impostos (CP)                    | R\$ -                    | R\$ -                   | R\$ 4.216,44             | R\$ 18.973,95            |
| Obrigações Trabalhistas                            | R\$ 4.828,61             | R\$ 898,65              | R\$ 10.534,36            | R\$ 16.018,35            |
| Obrigações Trabalhistas                            | R\$ 2.328,61             | R\$ 898,65              | R\$ 10.534,36            | R\$ 16.018,35            |
| Férias   | R\$ 2.500,00             | R\$ -                   | R\$ -                    | R\$ -                    |
| <b>Passivo Não Circulante</b>                      | <b>R\$ -</b>             | <b>R\$ 2.518.877,46</b> | <b>R\$ 1.961.484,85</b>  | <b>R\$ 1.701.730,33</b>  |
| Empréstimos a Pagar                                | R\$ -                    | R\$ -                   | R\$ 1.961.484,85         | R\$ 1.701.730,33         |
| Empréstimos e Financiamentos (LP)                  | R\$ -                    | R\$ -                   | R\$ 1.860.290,31         | R\$ 1.625.834,43         |
| Parcelamentos dos Impostos (LP)                    | R\$ -                    | R\$ -                   | R\$ 101.194,54           | R\$ 75.895,90            |
| Créditos de Empresas Ligadas                       | R\$ -                    | R\$ 2.518.877,46        | R\$ -                    | R\$ -                    |
| <b>Patrimônio Líquido</b>                          | <b>R\$ 12.124.060,69</b> | <b>R\$ 5.154.819,06</b> | <b>-R\$ 1.931.639,75</b> | <b>-R\$ 1.524.943,75</b> |
| Capital Social                                     | R\$ 20.000,00            | R\$ 20.000,00           | R\$ 20.000,00            | R\$ 20.000,00            |
| Lucros/Prejuízos Acumulados                        | R\$ 12.104.060,69        | R\$ 5.134.819,06        | -R\$1.951.639,75         | -R\$ 1.544.943,75        |
| Empréstimos e Financiamentos (CP)                  | R\$ 2.203.696,97         | R\$ 1.667.149,92        | R\$ 152.088,38           | R\$ 288.909,62           |
| Fornecedores a Pagar                               | R\$ 244.996,31           | R\$ -                   | R\$ -                    | R\$ -                    |
| Obrigações Fiscais                                 | R\$ 71.682,67            | R\$ 141.059,77          | R\$ 106.171,63           | R\$ 144.233,59           |
| Obrigações Fiscais                                 | R\$ 71.682,67            | R\$ 141.059,77          | R\$ 101.955,19           | R\$ 125.259,64           |
| Retenções de Impostos e Contribuições              | R\$ -                    | R\$ -                   | R\$ -                    | R\$ -                    |



| <b>BALANÇO PATRIMONIAL - UBAIA COSMÉTICOS LTDA</b> | <b>2019</b> | <b>2020</b> | <b>2021</b>  | <b>mai/22</b> |
|--|-------------|-------------|--------------|---------------|
| Parcelamentos dos Impostos (CP)                    | R\$ -       | R\$ -       | R\$ 4.216,44 | R\$ 18.973,95 |

**5.1.3 APPG Distribuidora de Cosméticos, Perfumaria e Logística Ltda**

| <b>BALANÇO PATRIMONIAL - UBAIA COSMÉTICOS LTDA</b> | <b>2019</b>              | <b>2020</b>              | <b>2021</b>             | <b>mai/22</b>           |
|--|--------------------------|--------------------------|-------------------------|-------------------------|
| <b>Ativo</b>                                       | <b>R\$ 22.443.633,67</b> | <b>R\$ 17.545.000,09</b> | <b>R\$ 3.826.552,33</b> | <b>R\$ 2.547.882,43</b> |
| <b>Ativo Circulante</b>                            | <b>R\$ 22.374.007,67</b> | <b>R\$ 16.159.766,30</b> | <b>R\$ 3.753.492,87</b> | <b>R\$ 2.479.979,63</b> |
| Disponível   | R\$ 160.806,85           | R\$ 387.218,39           | R\$ 7.783,04            | R\$ 64.632,16           |
| Numerários em Caixa                                | R\$ 60.504,06            | R\$ 5.673,65             | R\$ 1.423,99            | R\$ 504,31              |
| Banco Conta Movimento                              | R\$ 35.575,52            | R\$ 11.909,19            | R\$ 5.030,07            | R\$ 837,82              |
| Aplicações Imediatas                               | R\$ 64.727,27            | R\$ 369.635,55           | R\$ 1.328,98            | R\$ 63.290,03           |
| Clientes   | R\$ 22.033.834,19        | R\$ 15.436.257,02        | R\$ 3.604.472,19        | R\$ 1.815.439,50        |
| Adiantamentos                                      | R\$ -                    | R\$ 221.036,78           | R\$ -                   | R\$ -                   |
| Estoques   | R\$ 179.366,63           | R\$ 115.254,11           | R\$ 141.237,64          | R\$ 599.907,97          |
| <b>Ativo Não Circulante</b>                        | <b>R\$ 69.626,00</b>     | <b>R\$ 1.385.233,79</b>  | <b>R\$ 73.059,46</b>    | <b>R\$ 67.902,80</b>    |
| Realizável a Longo Prazo                           | R\$ -                    | R\$ 1.326.950,00         | R\$ 950,19              | R\$ 950,19              |
| Créditos Diversos                                  | R\$ -                    | R\$ 1.326.950,00         | R\$ -                   | R\$ -                   |
| Créditos Diversos                                  | R\$ -                    | R\$ -                    | R\$ 950,19              | R\$ 950,19              |
| <b>Passivo</b>                                     | <b>R\$ 22.443.633,67</b> | <b>R\$ 17.545.000,09</b> | <b>R\$ 3.826.552,33</b> | <b>R\$ 2.547.882,43</b> |
| <b>Passivo Circulante</b>                          | <b>R\$ 3.109.305,44</b>  | <b>R\$ 4.275.035,47</b>  | <b>R\$ 535.358,54</b>   | <b>R\$ 567.921,28</b>   |
| Empréstimos a Pagar                                | R\$ 2.496.758,64         | R\$ 3.995.851,09         | R\$ 416.048,11          | R\$ 254.427,10          |
| Empréstimos Bancários                              | R\$ 2.496.758,64         | R\$ 3.995.851,09         | R\$ 416.048,11          | R\$ 254.427,10          |
| Fornecedores a Pagar                               | R\$ 546.446,60           | R\$ -                    | R\$ -                   | R\$ -                   |
| Obrigações Fiscais                                 | R\$ 59.727,20            | R\$ 276.396,55           | R\$ 106.391,15          | R\$ 280.102,31          |



| <b>BALANÇO PATRIMONIAL - UBAIA COSMÉTICOS LTDA</b> | <b>2019</b>              | <b>2020</b>              | <b>2021</b>             | <b>mai/22</b>            |
|--|--------------------------|--------------------------|-------------------------|--------------------------|
| Obrigações Fiscais                                 | R\$ 59.711,90            | R\$ 276.364,57           | R\$ 97.872,02           | R\$ 242.743,33           |
| Retenções de Impostos e Contribuições              | R\$ 15,30                | R\$ 31,98                | R\$ 18,31               | R\$ 36,32                |
| Parcelamentos dos Impostos (CP)                    | R\$ -                    | R\$ -                    | R\$ 8.500,82            | R\$ 37.322,66            |
| Obrigações Trabalhistas                            | R\$ 6.373,00             | R\$ 2.787,83             | R\$ 12.919,28           | R\$ 33.391,87            |
| <b>Passivo Não Circulante</b>                      | <b>R\$ -</b>             | <b>R\$ -</b>             | <b>R\$ 4.044.096,27</b> | <b>R\$ 3.993.088,11</b>  |
| Empréstimos a Pagar                                | R\$ -                    | R\$ -                    | R\$ 4.044.096,27        | R\$ 3.993.088,11         |
| Empréstimos a Pagar                                | R\$ -                    | R\$ -                    | R\$ 3.840.063,63        | R\$ 3.840.063,63         |
| Parcelamentos dos Impostos (LP)                    | R\$ -                    | R\$ -                    | R\$ 204.032,64          | R\$ 153.024,48           |
| <b>Patrimônio Líquido</b>                          | <b>R\$ 19.334.328,23</b> | <b>R\$ 13.269.964,62</b> | <b>-R\$ 752.902,48</b>  | <b>-R\$ 2.013.126,96</b> |
| Capital Social                                     | R\$ 100.000,00           | R\$ 100.000,00           | R\$ 100.000,00          | R\$ 100.000,00           |
| Lucros/Prejuízos Acumulados                        | R\$ 19.234.328,23        | R\$ 13.169.964,62        | -R\$ 852.902,48         | -R\$ 2.113.126,96        |
| Obrigações Fiscais                                 | R\$ 59.711,90            | R\$ 276.364,57           | R\$ 97.872,02           | R\$ 242.743,33           |
| Retenções de Impostos e Contribuições              | R\$ 15,30                | R\$ 31,98                | R\$ 18,31               | R\$ 36,32                |
| Parcelamentos dos Impostos (CP)                    | R\$ -                    | R\$ -                    | R\$ 8.500,82            | R\$ 37.322,66            |
| Obrigações Trabalhistas                            | R\$ 6.373,00             | R\$ 2.787,83             | R\$ 12.919,28           | R\$ 33.391,87            |
| Passivo Não Circulante                             | R\$ -                    | R\$ -                    | R\$ 4.044.096,27        | R\$ 3.993.088,11         |
| Empréstimos a Pagar                                | R\$ -                    | R\$ -                    | R\$ 4.044.096,27        | R\$ 3.993.088,11         |
| Empréstimos a Pagar                                | R\$ -                    | R\$ -                    | R\$ 3.840.063,63        | R\$ 3.840.063,63         |
| Parcelamentos dos Impostos (LP)                    | R\$ -                    | R\$ -                    | R\$ 204.032,64          | R\$ 153.024,48           |

## **5.2 Demonstração do Resultado do Exercício - DRE**

### **5.2.1 D.P. Distribuidora de Perfumaria e Cosméticos Ltda**



| <b>DEMONSTRAÇÃO DE RESULTADO DO EXERCÍCIO - D.P. DISTRIBUIDORA DE PERFUMARIA E COSMÉTICOS LTDA</b> | <b>2019</b>              | <b>2020</b>              | <b>2021</b>              | <b>mai/22</b>            |
|--|--------------------------|--------------------------|--------------------------|--------------------------|
| <b>Receitas Operacionais</b>   | <b>R\$ 3.978.974,90</b>  | <b>R\$ 4.897.299,68</b>  | <b>R\$ 3.975.797,23</b>  | <b>R\$ 1.835.854,51</b>  |
| Deduções   | -R\$ 949.025,29          | -R\$ 1.319.836,44        | -R\$ 1.033.966,37        | -R\$ 419.185,80          |
| <b>Receita líquida</b>   | <b>R\$ 3.029.949,61</b>  | <b>R\$ 3.577.463,24</b>  | <b>R\$ 2.941.830,86</b>  | <b>R\$ 1.416.668,71</b>  |
| <b>Custos</b>  | <b>-R\$ 1.548.916,00</b> | <b>-R\$ 1.795.907,87</b> | <b>-R\$ 1.194.096,27</b> | <b>-R\$ 590.151,83</b>   |
| Custos das Mercadorias Vendidas  | -R\$ 1.548.916,00        | -R\$ 1.274.431,88        | -R\$ 1.194.096,27        | -R\$ 590.151,83          |
| Custos com Pessoal   | R\$ -                    | -R\$ 172.718,41          | R\$ -                    | R\$ -                    |
| Outros Custos Diretos  | R\$ -                    | -R\$ 348.757,58          | R\$ -                    | R\$ -                    |
| <b>Despesas</b>  | <b>-R\$ 1.131.661,87</b> | <b>-R\$ 634.479,99</b>   | <b>-R\$ 6.486.958,42</b> | <b>-R\$ 1.212.923,59</b> |
| Despesa com Vendas   | -R\$ 19.913,90           | R\$ -                    | R\$ -                    | R\$ -                    |
| Demais Despesas Operacionais   | -R\$ 143.293,54          | -R\$ 431.383,59          | -R\$ 473.602,03          | -R\$ 277.425,97          |
| Serviços Prestados   | -R\$ 206.301,80          | R\$ -                    | R\$ -                    | R\$ -                    |
| Despesas com Pessoal   | -R\$ 120.508,92          | -R\$ 25.020,00           | -R\$ 244.153,27          | -R\$ 70.902,73           |
| Materiais de Consumo e Almoarifado   | -R\$ 80.598,41           | R\$ -                    | R\$ -                    | R\$ -                    |
| Aluguéis e Arrendamento  | -R\$ 299.999,54          | R\$ -                    | R\$ -                    | R\$ -                    |
| Depreciação/ Amortização   | -R\$ 66.912,56           | R\$ -                    | R\$ -                    | R\$ -                    |
| Impostos e Taxas   | -R\$ 2.063,38            | R\$ -                    | R\$ -                    | R\$ -                    |
| Demais Despesas Administrativas  | -R\$ 76.718,02           | -R\$ 108.494,12          | -R\$ 856.052,54          | -R\$ 362.666,10          |
| Despesas Tributárias   | -R\$ 61.396,49           | -R\$ 10.550,83           | -R\$ 6.309,15            | -R\$ 13.518,98           |
| Despesas Financeiras   | -R\$ 51.119,52           | -R\$ 58.875,26           | -R\$ 4.906.841,43        | -R\$ 487.724,97          |
| Perdas Eventuais   | -R\$ 2.835,79            | R\$ -                    | R\$ -                    | R\$ -                    |
| Despesas Indedutíveis  | R\$ -                    | -R\$ 156,19              | R\$ -                    | -R\$ 684,84              |
| <b>Receitas Financeiras</b>  | <b>R\$ 0,29</b>          | <b>R\$ 827,29</b>        | <b>R\$ 5.028,16</b>      | <b>R\$ 634,26</b>        |
| <b>Receitas Não Operacionais</b>   | <b>R\$ -</b>             | <b>R\$ 6.271,91</b>      | <b>R\$ 5.537,14</b>      | <b>R\$ 155.493,70</b>    |



| <b>DEMONSTRAÇÃO DE RESULTADO DO EXERCÍCIO - D.P. DISTRIBUIDORA DE PERFUMARIA E COSMÉTICOS LTDA</b> | <b>2019</b>           | <b>2020</b>             | <b>2021</b>              | <b>mai/22</b>          |
|--|-----------------------|-------------------------|--------------------------|------------------------|
| Provisão do IRPJ e CSLL  | -R\$ 95.514,37        | -R\$ 124.722,75         | -R\$ 95.550,52           | -R\$ 45.573,51         |
| <b>Lucro Líquido</b>   | <b>R\$ 253.857,66</b> | <b>R\$ 1.029.451,83</b> | <b>-R\$ 4.824.209,05</b> | <b>-R\$ 275.852,26</b> |

Acerca das Demonstrações de Resultado apresentadas pela Recuperanda D.P. Distribuidora de Perfumaria e Cosméticos Ltda, destaca-se o que se segue:

- A Recuperanda apresentou, ao longo do período analisado, valores referentes à Receitas Financeiras e Receitas Não Operacionais. Contudo, não foi informado a que se referem esses valores. Sendo assim, a Vivante questionou a Recuperanda.

### **5.2.2. Ubaia Cosméticos Ltda**

| <b>DEMONSTRAÇÃO DE RESULTADO DO EXERCÍCIO - UBAIA COSMÉTICOS LTDA</b> | <b>2019</b>              | <b>2020</b>              | <b>2021</b>              | <b>mai/22</b>            |
|---|--------------------------|--------------------------|--------------------------|--------------------------|
| <b>Receitas Operacionais</b>  | <b>R\$ 8.470.665,33</b>  | <b>R\$ 7.055.546,60</b>  | <b>R\$ 5.613.397,39</b>  | <b>R\$ 2.564.899,37</b>  |
| Deduções  | -R\$ 1.167.020,56        | -R\$ 1.950.408,19        | -R\$ 1.688.731,09        | -R\$ 679.083,73          |
| <b>Receita líquida</b>  | <b>R\$ 7.303.644,77</b>  | <b>R\$ 5.105.138,41</b>  | <b>R\$ 3.924.666,30</b>  | <b>R\$ 1.885.815,64</b>  |
| <b>Custos</b>   | <b>-R\$ 3.501.995,94</b> | <b>-R\$ 2.915.184,35</b> | <b>-R\$ 1.714.979,09</b> | <b>-R\$ 1.000.188,96</b> |
| Custos das Mercadorias Vendidas                                       | -R\$ 3.501.995,94        | -R\$ 1.681.589,90        | -R\$ 1.714.979,09        | -R\$ 1.000.188,96        |
| Custos com Pessoal  | R\$ -                    | -R\$ 1.233.594,45        | R\$ -                    | R\$ -                    |
| Outros Custos Diretos   | R\$ -                    | R\$ -                    | R\$ -                    | R\$ -                    |
| <b>Despesas</b>   | <b>-R\$ 3.200.277,34</b> | <b>-R\$ 2.759.859,86</b> | <b>-R\$ 8.940.367,60</b> | <b>-R\$ 1.135.503,94</b> |
| Despesas com Pessoal  | -R\$ 240.119,62          | R\$ -                    | -R\$ 899.664,28          | -R\$ 257.232,52          |
| Despesas com Serviços de Terceiros                                    | -R\$ 1.010.637,69        | R\$ -                    | R\$ -                    | R\$ -                    |
| Despesas com Localização e Funcionamento                              | -R\$ 555.045,60          | R\$ -                    | R\$ -                    | R\$ -                    |





| DEMONSTRAÇÃO DE RESULTADO DO EXERCÍCIO - UBAIA COSMÉTICOS LTDA | 2019                  | 2020                   | 2021                     | mai/22                 |
|--|-----------------------|------------------------|--------------------------|------------------------|
| Demais Despesas Operacionais                                   | -R\$ 1.079.518,37     | -R\$ 1.557.794,45      | -R\$ 1.592.928,89        | -R\$ 574.413,69        |
| Despesas Administrativas                                       | -R\$ 400,00           | -R\$ 380.427,96        | -R\$ 353.259,76          | -R\$ 70.891,30         |
| Despesas Tributárias   | -R\$ 169.901,83       | -R\$ 20.506,89         | -R\$ 7.766,45            | -R\$ 1.915,73          |
| Despesas Financeiras   | -R\$ 144.654,23       | -R\$ 801.130,56        | -R\$ 6.086.748,22        | -R\$ 231.050,70        |
| <b>Receitas Financeiras</b>                                    | <b>R\$ 508,48</b>     | <b>R\$ 4.344,96</b>    | <b>R\$ 2.715,82</b>      | <b>R\$ 2.181,59</b>    |
| <b>Receitas Não Operacionais</b>                               | <b>R\$ -</b>          | <b>R\$ 4.066,62</b>    | <b>R\$ 3.084,76</b>      | <b>R\$ 73.664,19</b>   |
| Provisão do IRPJ e CSLL  | -R\$ 231.949,61       | -R\$ 185.878,22        | -R\$ 139.463,53          | -R\$ 67.852,39         |
| <b>Lucro Líquido</b>   | <b>R\$ 369.930,36</b> | <b>-R\$ 747.372,44</b> | <b>-R\$ 6.864.343,34</b> | <b>-R\$ 241.883,87</b> |

Acerca das Demonstrações de Resultado apresentadas pela Recuperanda Ubaia Cosméticos Ltda, destaca-se o que se segue:

- A Recuperanda apresentou, ao longo do período analisado, valores referentes à Receitas Financeiras e Receitas Não Operacionais. Contudo, não foi informado a que se referem esses valores. Sendo assim, a Vivante questionou a Recuperanda.

### **5.2.3. APPG Distribuidora de Cosméticos, Perfumaria e Logística Ltda**

| DEMONSTRAÇÃO DE RESULTADO DO EXERCÍCIO - APPG DISTRIBUIDORA DE COSMÉTICOS, PERFUMARIA E LOGÍSTICA LTDA | 2019                     | 2020                     | 2021                     | mai/22                  |
|--|--------------------------|--------------------------|--------------------------|-------------------------|
| <b>Receitas Operacionais</b>   | <b>R\$ 9.849.727,87</b>  | <b>R\$ 11.431.367,93</b> | <b>R\$ 8.245.021,44</b>  | <b>R\$ 3.418.967,60</b> |
| Deduções   | -R\$ 1.687.040,94        | -R\$ 2.377.700,02        | -R\$ 1.758.292,48        | -R\$ 827.059,35         |
| <b>Receita líquida</b>   | <b>R\$ 8.162.686,93</b>  | <b>R\$ 9.053.667,91</b>  | <b>R\$ 6.486.728,96</b>  | <b>R\$ 2.591.908,25</b> |
| <b>Custos</b>  | <b>-R\$ 3.088.619,16</b> | <b>-R\$ 3.506.700,89</b> | <b>-R\$ 2.282.921,77</b> | <b>-R\$ 748.183,00</b>  |
| Custos das Mercadorias Vendidas  | -R\$ 2.826.449,38        | -R\$ 3.402.242,56        | -R\$ 2.282.921,77        | -R\$ 748.183,00         |



| DEMONSTRAÇÃO DE RESULTADO DO EXERCÍCIO - APPG DISTRIBUIDORA DE COSMÉTICOS, PERFUMARIA E LOGÍSTICA LTDA | 2019                     | 2020                     | 2021                      | mai/22                   |
|--|--------------------------|--------------------------|---------------------------|--------------------------|
| Outros Custos Diretos  | -R\$ 262.169,78          | -R\$ 16.391,31           | R\$ -                     | R\$ -                    |
| <b>Despesas</b>  | <b>-R\$ 4.370.244,72</b> | <b>-R\$ 3.281.751,46</b> | <b>-R\$ 18.008.627,89</b> | <b>-R\$ 1.797.335,56</b> |
| Despesas com Pessoal   | -R\$ 141.149,16          | -R\$ 25.068,00           | -R\$ 226.887,79           | -R\$ 129.810,35          |
| Despesas com Serviços de Terceiros   | -R\$ 952.139,23          | R\$ -                    | R\$ -                     | R\$ -                    |
| Despesas com Localização e Funcionamento   | -R\$ 179.870,00          | R\$ -                    | R\$ -                     | R\$ -                    |
| Publicidade e Propaganda   | -R\$ 785,00              | R\$ -                    | R\$ -                     | R\$ -                    |
| Demais Despesas Operacionais   | -R\$ 492.508,53          | -R\$ 2.826.673,23        | -R\$ 2.090.684,10         | -R\$ 545.892,87          |
| Despesas Administrativas Diversas  | -R\$ 500,00              | -R\$ 65.205,72           | -R\$ 121.471,83           | -R\$ 70.218,35           |
| Despesas Tributárias   | -R\$ 51.278,28           | -R\$ 27.410,98           | -R\$ 14.940,15            | -R\$ 10.666,41           |
| Despesas Financeiras   | -R\$ 244.033,20          | -R\$ 337.393,53          | -R\$ 15.554.644,02        | -R\$ 1.040.747,58        |
| Outras Despesas  | -R\$ 2.307.981,32        | R\$ -                    | R\$ -                     | R\$ -                    |
| <b>Receitas Financeiras</b>  | <b>R\$ 83,50</b>         | <b>R\$ 1.094,23</b>      | <b>R\$ 2.643,57</b>       | <b>R\$ 3.447,77</b>      |
| <b>Receitas Não Operacionais</b>   | <b>R\$ -</b>             | <b>R\$ 20.775,18</b>     | <b>R\$ 3.924,77</b>       | <b>R\$ 1.048,82</b>      |
| Provisão do IRPJ e CSLL  | -R\$ 272.605,04          | -R\$ 316.238,79          | -R\$ 210.941,94           | -R\$ 87.281,66           |
| <b>Lucro Líquido</b>   | <b>R\$ 431.301,51</b>    | <b>R\$ 1.970.846,18</b>  | <b>-R\$ 14.009.194,30</b> | <b>-R\$ 36.395,38</b>    |

Acerca das Demonstrações de Resultado apresentadas pela Recuperanda APPG Distribuidora de Cosméticos, Perfumaria e Logística Ltda, destaca-se o que se segue:

- A Recuperanda apresentou, ao longo do período analisado, valores referentes à Receitas Financeiras e Receitas Não Operacionais. Contudo, não foi informado a que se referem esses valores. Sendo assim, a Vivante questionou a Recuperanda.

### 5.3. Índices de Liquidez

Considerando as informações contábeis apresentadas pelas Recuperandas, a Vivante calculou os indicadores de liquidez, analisando sua evolução nos últimos 03 (três) anos e até o quinto mês de 2022.



Destaca-se que serão calculados os Índices de Liquidez Geral, Corrente, Seca e Imediata para as Recuperandas.

**Liquidez Geral:** mede a capacidade da empresa em cumprir com suas obrigações no curto prazo e longo prazo, representando a saúde do caixa.

**Liquidez Corrente:** indica a capacidade de pagamento da empresa no curto prazo. Mede a relação entre ativo circulante e passivo circulante.

**Liquidez Seca:** se assemelha a corrente, no entanto, nesse caso se subtrai do ativo circulante o valor do estoque. Desse modo, é possível analisar de um ponto de vista mais real e crítico a capacidade de cumprimento das obrigações.

**Liquidez Imediata:** determina a relação existente entre o disponível e o passivo circulante, ou seja, reflete a porcentagem das dívidas de curto prazo que pode ser saldada imediatamente pela empresa.

A seguir, resumo das informações:

| ÍNDICES DE LIQUIDEZ- D.P.<br>DISTRIBUIDORA DE<br>PERFUMARIA E COSMÉTICOS<br>LTDA | 2019   | 2020 | 2021 | mai/22 |
|--|--------|------|------|--------|
| Liquidez Geral   | 15,22  | 2,41 | 0,08 | 0,19   |
| Liquidez Corrente  | 107,14 | 4,38 | 0,23 | 0,46   |
| Liquidez Seca  | 104,36 | 4,38 | 0,21 | 0,46   |
| Liquidez Imediata  | 1,45   | 0,11 | 0,21 | 0,01   |

| ÍNDICES DE LIQUIDEZ- UBAIA<br>COSMÉTICOS LTDA | 2019 | 2020 | 2021 | mai/22 |
|---|------|------|------|--------|
| Liquidez Geral                                | 5,76 | 2,18 | 0,12 | 0,28   |
| Liquidez Corrente                             | 5,76 | 5,19 | 0,95 | 1,28   |



| ÍNDICES DE LIQUIDEZ- UBAIA COSMÉTICOS LTDA | 2019 | 2020 | 2021 | mai/22 |
|--|------|------|------|--------|
| Liquidez Seca                              | 5,76 | 5,19 | 0,94 | 1,27   |
| Liquidez Imediata                          | 0,07 | 0,20 | 0,94 | 0,10   |

| ÍNDICES DE LIQUIDEZ- APPG DISTRIBUIDORA DE COSMÉTICOS, PERFUMARIA E LOGÍSTICA LTDA | 2019 | 2020 | 2021 | mai/22 |
|--|------|------|------|--------|
| Liquidez Geral   | 7,20 | 4,09 | 0,82 | 0,54   |
| Liquidez Corrente  | 7,20 | 3,78 | 7,01 | 4,37   |
| Liquidez Seca  | 7,14 | 3,75 | 6,75 | 3,31   |
| Liquidez Imediata  | 0,05 | 0,09 | 0,01 | 0,11   |

Diante dos dados obtidos, observa-se que as Recuperandas passaram a apresentar indicadores negativos a partir do ano de 2021, com relação aos índices de liquidez geral, corrente, seca e imediata, com exceção da Recuperanda APPG DISTRIBUIDORA DE COSMÉTICOS, PERFUMARIA E LOGÍSTICA, que apresentou resultados positivos ao longo do período analisado para os índices de liquidez corrente e seca.

#### **5.4. Demonstração de Fluxo de Caixa**

A seguir, Fluxo de Caixa apresentado aos autos, do exercício de 2019 até maio de 2022, de cada uma das empresas recuperandas.

##### **5.4.1 D.P. Distribuidora de Perfumaria e Cosméticos Ltda**

| DFC - D.P. DISTRIBUIDORA DE PERFUMARIA E COSMÉTICOS LTDA | 2019             | 2020             | 2021              | mai/22          |
|--|------------------|------------------|-------------------|-----------------|
| Lucro do Exercício                                       | R\$ 253.857,82   | R\$ 1.029.451,83 | -R\$ 4.824.209,05 | -R\$ 275.852,26 |
| Ajustes  |                  |                  |                   |                 |
| Depreciação e Amortização                                | R\$ 66.912,56    | R\$ 56.866,39    | R\$ 64.224,77     | R\$ 15.141,65   |
| Ajustes dos Exercícios Anteriores                        | R\$ -            | -R\$ 85.826,37   | -R\$ 57.080,74    | R\$ 336.729,55  |
| Clientes a Receber                                       | R\$ 1.671.535,34 | R\$ 3.515,57     | R\$ -             | -R\$ 332.069,10 |



| DFC - D.P. DISTRIBUIDORA DE PERFUMARIA E COSMÉTICOS LTDA | 2019                     | 2020                     | 2021                    | mai/22                |
|--|--------------------------|--------------------------|-------------------------|-----------------------|
| <b>Caixa das Atividades Operacionais</b>                 |                          |                          |                         |                       |
| Adiantamentos e Antecipações                             | R\$ 3.083.286,85         | R\$ 4.660.742,60         | R\$ 2.904.273,24        | -R\$ 50.958,81        |
| Estoques   | R\$ 313.483,98           | R\$ 203.344,21           | -R\$ 9.212,37           | R\$ 5.870,96          |
| Depósitos Judiciais                                      | R\$ -                    |                          | -R\$ 491,06             | R\$ -                 |
| Fornecedores a Pagar                                     | -R\$ 709.439,29          | -R\$ 56.569,15           | R\$ -                   | R\$ -                 |
| Obrigações Fiscais                                       | -R\$ 26.967,73           | R\$ 94.410,36            | R\$ 34.899,63           | R\$ 8.960,69          |
| Obrigações Trabalhistas                                  | R\$ 700,85               | R\$ 88,56                | -R\$ 1.185,32           | R\$ 8.001,73          |
| Outras contas a pagar                                    | R\$ -                    | R\$ 564.796,71           | -R\$ 53.076,69          | R\$ 175.000,00        |
| Outras Obrigações a Pagar                                | -R\$ 1.822.532,92        | -R\$ 4.200.000,00        | -R\$ 126.615,95         | R\$ 126.640,29        |
| <b>Caixa Gerado nas Atividades Operacionais</b>          | <b>R\$ 2.510.067,08</b>  | <b>R\$ 1.270.328,86</b>  | <b>R\$ 2.748.591,48</b> | <b>-R\$ 58.554,24</b> |
| <b>Caixa das Atividades de Investimentos</b>             |                          |                          |                         |                       |
| Compra de Imóveis  | R\$ -                    | R\$ -                    | R\$ -                   | R\$ -                 |
| Outras Imobilizações                                     | R\$ -                    | R\$ -                    | R\$ -                   | R\$ -                 |
| <b>Caixa Consumido nas Atividades de Investimento</b>    | <b>R\$ -</b>             | <b>R\$ -</b>             | <b>R\$ -</b>            | <b>R\$ -</b>          |
| <b>Caixa das Atividades de Financiamento</b>             |                          |                          |                         |                       |
| Distribuição dos Lucros                                  | -R\$ 3.422.532,92        | -R\$ 1.133.267,23        | R\$ -                   | R\$ -                 |
| Captação/ Pagamento de Empréstimos                       | R\$ 444.025,12           | R\$ 76.633,75            | R\$ 758.001,42          | -R\$ 18.596,86        |
| Mútuos entre Empresas                                    | R\$ 243.252,92           | -R\$ 1.248.977,46        | R\$ 1.248.977,46        | R\$ -                 |
| <b>Caixa Gerado nas Atividades de Financiamento</b>      | <b>-R\$ 2.735.254,88</b> | <b>-R\$ 2.305.610,94</b> | <b>R\$ 2.006.978,88</b> | <b>-R\$ 18.596,86</b> |
| Aumentos/ Diminuições das Disponibilidades               | R\$ 95.582,58            | -R\$ 34.790,23           | -R\$ 61.494,66          | -R\$ 1.132,16         |
| <b>Caixa e Equivalentes</b>                              |                          |                          |                         |                       |
| Saldo Inicial  | R\$ 11.248,07            | R\$ 106.830,65           | R\$ 72.040,42           | R\$ 10.545,76         |



| DFC - D.P. DISTRIBUIDORA DE PERFUMARIA E COSMÉTICOS LTDA | 2019           | 2020           | 2021           | mai/22        |
|--|----------------|----------------|----------------|---------------|
| Saldo Final  | R\$ 106.830,65 | R\$ 72.040,42  | R\$ 10.545,76  | R\$ 9.413,60  |
| Diminuição da Variação no Caixa                          | R\$ 95.582,58  | -R\$ 34.790,23 | -R\$ 61.494,66 | -R\$ 1.132,16 |

Acerca da DFC apresentada para a Recuperanda D.P. DISTRIBUIDORA DE PERFUMARIA E COSMÉTICOS LTDA destaca-se o que se segue:

- A conta “Obrigações Fiscais” apresentou, segundo a DFC, uma variação de R\$ 34.899,63 em 2021 e de R\$ 8.960,69 em maio de 2022. Contudo, em análise aos balanços apresentados pela Recuperanda, observa-se que a variação de 2021 foi negativa em R\$ 44.775,75 em 2021, enquanto que em maio de 2022 apresentou uma variação de R\$ 29.362,01. A Vivante questionou a Recuperanda.
- A conta “Outras Contas a Pagar” apresentou, segundo a DFC, uma variação de R\$ 564.796,71 em 2020. Contudo, em análise ao balanço, é possível observar que a conta apresentou uma variação de 11.744,36 no período. A Vivante questionou a Recuperanda.
- A conta “Outras Obrigações a Pagar” apresentou o valor de R\$ 4.200.000,00 em 2020, seguido de uma variação negativa de R\$ 126.615,95 em 2021 e de uma variação positiva de R\$ 126.640,29 em maio de 2022. A Vivante questionou a Recuperanda acerca dos valores.
- A conta “Captação/ Pagamento de Empréstimos” apresentou uma variação de 76.633,75 em 2020. Contudo, em análise ao balanço patrimonial apresentado pela Recuperanda para o período, observa-se que a variação do período foi de R\$ 517.403,23. A Vivante questionou a Recuperanda.
- Destaca-se que a variação no caixa apresentada na DFC, de R\$ 61.494,66 e R\$ 1.132,16, para os períodos de 2021 e maio de 2022, respectivamente, divergem das variações apontadas para as disponibilidades no balanço patrimonial, sendo estas de R\$ 65.145,63, em 2021, e uma variação negativa de R\$ 127.772,45, em maio de 2022. A Vivante questionou a Recuperanda.

#### **5.4.2. Ubaia Cosméticos Ltda**

| DFC - UBAIA COSMÉTICOS LTDA | 2019           | 2020            | 2021              | mai/22          |
|-----------------------------|----------------|-----------------|-------------------|-----------------|
| Lucro do Exercício          | R\$ 369.970,36 | -R\$ 747.372,44 | -R\$ 6.864.343,34 | -R\$ 241.883,87 |
| Ajustes                     |                |                 |                   |                 |





| <b>DFC - UBAIA COSMÉTICOS LTDA</b>                    | <b>2019</b>              | <b>2020</b>             | <b>2021</b>              | <b>mai/22</b>          |
|---|--------------------------|-------------------------|--------------------------|------------------------|
| Depreciação e Amortização                             | R\$ 23.898,82            | R\$ 43.707,48           | R\$ 14.473,41            | R\$ 9.049,25           |
| Ajustes dos Exercícios Anteriores                     | R\$ -                    | -R\$ 718.525,60         | -R\$ 222.115,47          | -R\$ 39.567,13         |
| <b>Caixa das Atividades Operacionais</b>              |                          |                         |                          |                        |
| Clientes a Receber                                    | -R\$ 2.804.665,08        | R\$ 2.979.411,89        | R\$ 751.640,85           | -R\$ 518.830,61        |
| Adiantamentos e Antecipações                          | R\$ 2.476.830,13         | R\$ 1.670.940,83        | R\$ 8.976.373,62         | -R\$ 4.809,77          |
| Estoques  | R\$ 188.824,91           | -R\$ 3.553,82           | -R\$ 348,18              | -R\$ 551,27            |
| Depósitos Judiciais                                   | R\$ -                    | R\$ -                   | R\$ -                    | -R\$ 17.609,58         |
| Fornecedores a Pagar                                  | R\$ 244.996,31           | -R\$ 244.996,31         | R\$ -                    | R\$ -                  |
| Obrigações Fiscais                                    | R\$ 23.527,04            | R\$ 69.377,10           | R\$ 66.306,40            | R\$ 12.763,32          |
| Obrigações Trabalhistas                               | R\$ 3.442,61             | -R\$ 3.929,96           | R\$ 9.635,71             | R\$ 5.483,99           |
| Outras Obrigações a Pagar                             | R\$ -                    | -R\$ 4.800.000,00       | R\$ -                    | R\$ 688.147,00         |
| <b>Caixa Gerado nas Atividades Operacionais</b>       | <b>R\$ 132.955,92</b>    | <b>-R\$ 332.750,27</b>  | <b>R\$ 9.803.608,40</b>  | <b>R\$ 164.593,08</b>  |
| <b>Caixa das Atividades de Investimentos</b>          |                          |                         |                          |                        |
| Compra de Imóveis                                     | R\$ -                    | R\$ -                   | R\$ -                    | R\$ -                  |
| Outras Imobilizações                                  | R\$ -                    | R\$ -                   | R\$ -                    | R\$ -                  |
| <b>Caixa Consumido nas Atividades de Investimento</b> | <b>R\$ -</b>             | <b>R\$ -</b>            | <b>R\$ -</b>             | <b>R\$ -</b>           |
| <b>Caixa das Atividades de Financiamento</b>          |                          |                         |                          |                        |
| Distribuição dos Lucros                               | -R\$ 720.000,00          | -R\$ 703.343,59         | R\$ -                    | R\$ -                  |
| Captação/ Pagamento de Empréstimos                    | -R\$ 580.303,03          | -R\$ 536.547,05         | -R\$ 1.515.064,54        | -R\$ 97.634,64         |
| Mútuos entre Empresas                                 | -R\$ 1.978.917,92        | R\$ 2.478.252,46        | -R\$ 619.862,65          | R\$ -                  |
| <b>Caixa Gerado nas Atividades de Financiamento</b>   | <b>-R\$ 3.279.220,95</b> | <b>R\$ 1.238.361,82</b> | <b>-R\$ 2.134.927,19</b> | <b>-R\$ 97.634,64</b>  |
| <b>Aumentos/ Diminuições das Disponibilidades</b>     | <b>-R\$ 2.752.395,85</b> | <b>-R\$ 516.579,01</b>  | <b>R\$ 596.695,81</b>    | <b>-R\$ 205.443,31</b> |



| Caixa e Equivalentes            |                   |                 |                |                 |
|---------------------------------|-------------------|-----------------|----------------|-----------------|
| Saldo Inicial                   | R\$ 2.924.292,92  | R\$ 171.897,07  | R\$ 358.661,65 | R\$ 252.016,87  |
| Saldo Final                     | R\$ 171.897,07    | R\$ 358.661,65  | R\$ 252.016,87 | R\$ 46.573,56   |
| Diminuição da Variação no Caixa | -R\$ 2.752.395,85 | -R\$ 516.579,01 | R\$ 596.695,81 | -R\$ 205.443,31 |

Acerca da DFC apresentada para a Recuperanda UBAIA COSMÉTICOS LTDA destaca-se o que se segue:

- A conta “Obrigações Fiscais” apresentou variações de R\$ 66.306,40 e R\$ 12.763,32 no período de 2021 e maio de 2022, respectivamente. Contudo, em análise aos balanços apresentados pela Recuperanda, é possível observar que a referida conta apresentou uma variação negativa no período de 2021 de R\$ 34.888,14, enquanto que, em maio/22, apresentou uma variação de R\$ 38.061,16. A Vivante questionou a Recuperanda.
- A conta “Outras Obrigações a Pagar” apresentou nos períodos de 2020 e maio de 2022, os valores de R\$ 4.800.000,00 e R\$ 688.147,00, respectivamente. A Vivante questionou a Recuperanda acerca dos valores.
- A conta “Mútuos entre Empresas” apresentou o valor de R\$ 2.478.252,46 em 2020, enquanto que apresentou uma variação negativa de R\$ 619.862,65 em 2021. A Vivante questionou a Recuperanda acerca dos valores.
- A conta “Pagamento de Empréstimos” apresentou uma variação negativa de R\$ 97.634,64 em maio de 2022, segundo a DFC. Contudo, em análise ao balanço do período, observou-se que a variação foi de R\$ 122.933,28. A Vivante questionou a Recuperanda.

#### **5.4.3. APPG Distribuidora de Cosméticos, Perfumaria e Logística Ltda**

| DFC - APPG DISTRIBUIDORA DE COSMÉTICOS, PERFUMARIA E LOGÍSTICA LTDA | 2019             | 2020             | 2021               | mai/22            |
|---|------------------|------------------|--------------------|-------------------|
| Lucro do Exercício  | R\$ 431.301,51   | R\$ 1.970.946,18 | -R\$ 14.009.194,30 | -R\$ 36.395,38    |
| Ajustes   |                  |                  |                    |                   |
| Depreciação e Amortização   | R\$ 23.229,00    | R\$ 23.229,00    | R\$ 23.229,00      | R\$ 9.678,75      |
| Ajustes dos Exercícios Anteriores                                   | R\$ -            | R\$ 237.241,49   | -R\$ 13.672,80     | -R\$ 1.223.829,10 |
| Caixa das Atividades Operacionais                                   |                  |                  |                    |                   |
| Clientes a Receber  | R\$ 2.283.272,71 | R\$ 6.597.577,17 | R\$ 11.831.784,83  | R\$ 1.789.032,69  |



| <b>DFC - APPG DISTRIBUIDORA DE COSMÉTICOS, PERFUMARIA E LOGÍSTICA LTDA</b> | <b>2019</b>            | <b>2020</b>              | <b>2021</b>              | <b>mai/22</b>           |
|--|------------------------|--------------------------|--------------------------|-------------------------|
| Adiantamentos e Antecipações   | R\$ 60.765,14          | -R\$ 221.036,78          | R\$ -                    | R\$ -                   |
| Estoques   | R\$ 102.203,89         | R\$ 64.112,52            | -R\$ 25.983,53           | -R\$ 458.670,33         |
| Depósitos Judiciais  | R\$ -                  | R\$ -                    | -R\$ 950,19              | R\$ -                   |
| Fornecedores a Pagar   | -R\$ 1.706.961,21      | -R\$ 546.446,60          | R\$ -                    | R\$ -                   |
| Obrigações Fiscais   | R\$ 10.509,49          | R\$ 216.669,35           | R\$ 34.027,24            | R\$ 122.703,00          |
| Obrigações Trabalhistas  | -R\$ 80.915,58         | -R\$ 3.585,17            | R\$ 10.131,45            | R\$ 20.472,59           |
| Outras Obrigações a Pagar  | -R\$ 292.800,00        | -R\$ 7.800.000,00        | R\$ 195.869,09           | R\$ -                   |
| <b>Caixa Gerado nas Atividades Operacionais</b>                            | <b>R\$ 376.074,44</b>  | <b>-R\$ 1.692.709,51</b> | <b>R\$ 12.044.878,89</b> | <b>R\$ 1.473.537,95</b> |
| <b>Caixa das Atividades de Investimentos</b>                               |                        |                          |                          |                         |
| Compra de Imóveis  | R\$ -                  | R\$ -                    | R\$ -                    | R\$ -                   |
| Outras Imobilizações   | R\$ -                  | -R\$ 11.886,79           | -R\$ 11.886,79           | -R\$ 4.522,09           |
| <b>Caixa Consumido nas Atividades de Investimento</b>                      | <b>R\$ -</b>           | <b>-R\$ 11.886,79</b>    | <b>-R\$ 11.886,79</b>    | <b>-R\$ 4.522,09</b>    |
| <b>Caixa das Atividades de Financiamento</b>                               |                        |                          |                          |                         |
| Distribuição dos Lucros  | -R\$ 1.400.000,00      | -R\$ 472.451,28          | R\$ -                    | R\$ -                   |
| Captação/ Pagamento de Empréstimos   | R\$ 383.661,72         | R\$ 1.499.092,45         | -R\$ 3.579.802,98        | -R\$ 161.621,01         |
| Mútuos entre Empresas  | R\$ 146.400,00         | -R\$ 1.326.950,00        | R\$ 5.167.013,63         | R\$ -                   |
| <b>Caixa Gerado nas Atividades de Financiamento</b>                        | <b>-R\$ 869.938,28</b> | <b>-R\$ 300.308,83</b>   | <b>R\$ 1.587.210,65</b>  | <b>-R\$ 161.621,01</b>  |
| <b>Aumentos/ Diminuições das Disponibilidades</b>                          | <b>-R\$ 39.333,33</b>  | <b>R\$ 226.411,54</b>    | <b>-R\$ 379.435,35</b>   | <b>R\$ 56.849,12</b>    |
| <b>Caixa e Equivalentes</b>  |                        |                          |                          |                         |
| Saldo Inicial  | R\$ 200.140,18         | R\$ 160.806,85           | R\$ 387.218,39           | R\$ 7.783,04            |
| Saldo Final  | R\$ 160.806,85         | R\$ 387.218,39           | R\$ 7.783,04             | R\$ 64.632,16           |
| Diminuição da Variação no Caixa  | -R\$ 39.333,33         | R\$ 226.411,54           | -R\$ 379.435,35          | R\$ 56.849,12           |



Acerca da DFC apresentada para a Recuperanda APPG DISTRIBUIDORA DE COSMÉTICOS, PERFUMARIA E LOGÍSTICA LTDA destaca-se o que se segue:

- A conta “Outras Obrigações a pagar” apresentou um valor de R\$ 7.800.000,00 no ano de 2020. A Vivante questionou a Recuperanda acerca do valor.
- A conta “Outras Imobilizações” apresentou uma variação negativa de R\$ 11.886,79 no ano de 2021, segundo a DFC. Contudo, em análise ao Balanço Patrimonial da Recuperanda, foi possível observar que a referida conta apresentou um aumento de R\$ 37.054,48 com relação ao ano de 2020. A Vivante questionou a Recuperanda acerca da diferença.
- A conta “Mútuos entre Empresas” apresentou valores ao longo do período analisado. A Vivante questionou a Recuperanda acerca dos saldos, levando em consideração que estes não se encontram no balanço patrimonial da Recuperanda.
- A conta “Obrigações Fiscais” apresentou uma variação de R\$ 34.027,24 e R\$ 122.703,00 no período de 2021 e até maio de 2022, segundo a DFC. Contudo, em análise aos balanços patrimoniais da Recuperanda, foi possível observar que a variação do ano de 2021 foi negativa em R\$ 170.005,40, enquanto que a variação em maio de 2022 foi de R\$ 173.711,16. A Vivante questionou a Recuperanda.

### 5.5. Extratos Bancários

A seguir, análise dos extratos bancários apresentados pelas Recuperandas:

| EXTRATOS BANCÁRIOS - D.P. DISTRIBUIDORA DE PERFUMARIA E COSMÉTICOS LTDA |          |            |                  |                           |
|---|----------|------------|------------------|---------------------------|
| Banco   | Agência  | Conta      | Saldo Disponível | Período                   |
| Banco do Brasil   | 1835-X   | 39131-X    | R\$ 684,09       | 14/07/2022                |
| Banco do Nordeste   | 120      | 001987-6   | R\$ -            | 14/07/2022                |
| Banco do Nordeste   | 120      | 013110-2   | R\$ -            | 14/07/2022                |
| Banco Bradesco  | 1164     | 0018862-0  | R\$ -            | 12/07/2022 até 13/07/2022 |
| CEF   | 4759 003 | 00000126-3 | R\$ 929,33       | 13/07/2022                |
| Itaú  | 7474     | 06189-7    | R\$ 18,17        | 08/07/2022                |
| Banco Santander   | 4039     | 130013039  | R\$ -            | 14/07/2022                |

**EXTRATOS BANCÁRIOS - UBAIA COSMÉTICOS LTDA**

| Banco             | Agência  | Conta      | Saldo Disponível | Período                   |
|-------------------|----------|------------|------------------|---------------------------|
| Banco do Brasil   | 8240-6   | 363-8      | R\$ 4.627,23     | 13/07/2022 até 14/07/2022 |
| Banco do Nordeste | 120      | 019464-3   | R\$ -            | 14/07/2022                |
| Banco Bradesco    | 1164     | 0020583-4  | R\$ 65,84        | 14/07/2022                |
| CEF               | 4759 003 | 00000553-6 | R\$ 29,00        | 13/07/2022                |
| Itaú              | 7474     | 21271-4    | R\$ 23,21        | 13/07/2022 até 14/07/2022 |
| Banco do Brasil   | 8240-6   | 363-8      | R\$ 4.627,23     | 13/07/2022 até 14/07/2022 |
| Banco do Nordeste | 120      | 019691-3   | R\$ -            | 14/07/2022                |
| Banco do Nordeste | 120      | 025166-3   | R\$ -            | 14/07/2022                |

**EXTRATOS BANCÁRIOS - APPG DISTRIBUIDORA DE COSMÉTICOS, PERFUMARIA E LOGÍSTICA LTDA**

| Banco                         | Agência    | Conta      | Saldo Disponível | Período                   |
|-------------------------------|------------|------------|------------------|---------------------------|
| Banco do Brasil               | 1836-8     | 139129-1   | R\$ 3.321,91     | 14/07/2022                |
| Banco do Nordeste             | 120        | 013306-7   | R\$ 22,08        | 14/07/2022                |
| Banco Bradesco                | 1164       | 0018864-6  | R\$ 51,66        | 14/07/2022                |
| CEF                           | 4759 - 003 | 00000208-1 | R\$ 29,83        | 14/07/2022                |
| Banco Santander               | 2329       | 130001973  | R\$ -            | 08/07/2022 até 14/07/2022 |
| Itaú                          | 7474       | 03745-9    | R\$ 22,19        | 13/07/2022 até 14/07/2022 |
| Banco do Nordeste             | 120        | 013112-9   | R\$ -            | 14/07/2022                |
| Banco do Nordeste (aplicação) | 120        | 013112-9   | R\$ 27.631,79    | 14/07/2022                |

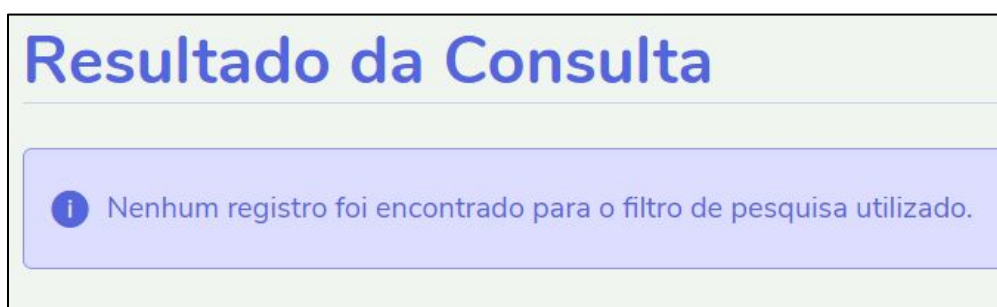


## 6. Situação Fiscal

As Recuperandas não efetuaram o envio de relatório e/ou extratos de débitos fiscais que pudessem evidenciar sua situação fiscal. Contudo, a Administradora Judicial realizou consulta na Fazenda Nacional, Estadual e FGTS para uma melhor análise e constatou o que se segue:

### 6.1 Fazenda Nacional

Ao consultar o site da PGFN, a Vivante informa que não foram encontrados registros de dívida ativa para nenhuma das três Recuperandas, conforme a seguir:



### 6.2 Fazenda Estadual

A Vivante realizou consulta no site da Secretaria da Fazenda dos estados de Pernambuco e Alagoas com o objetivo de analisar a situação fiscal das Recuperandas perante o fisco estadual, conforme a seguir:

#### 6.2.1. D.P Distribuidora de Perfumaria e Cosméticos

SECRETARIA DA FAZENDA

 GOVERNO DO ESTADO  
*Pernambuco*

---

**CERTIDÃO NEGATIVA DE DÉBITOS FISCAIS**

---

Número: **2023.000002950373-02** Data de Emissão: **04/05/2023**

---

**DADOS DO CONTRIBUINTE**

Nome/ Razão Social: **D.P. DISTRIBUIDORA DE PERFUMARIA E COSMETICOS LTDA**

Endereço: **AVENIDA DUQUE DE CAXIAS, s/n BR 101 - GALPAO F KM 47,7**

Bairro: **MATINHA** Município: **ABREU E LIMA**

Inscrição Estadual: **0364106-67** CNPJ: **09.459.309/0001-19** CNAE Principal: **4646-0/02** CEP: **53.585-010**

---

Certificamos, observadas as disposições da legislação vigente e de acordo com os registros existentes neste órgão, que o contribuinte supra identificado não possui débitos em situação irregular inscritos na Dívida Ativa do Estado de Pernambuco.

A presente certidão não compreende débitos cuja exigibilidade esteja suspensa, nem exclui o direito da Fazenda Pública Estadual, a qualquer tempo, cobrar valores a ela porventura devidos pelo referido contribuinte.

Esta Certidão é válida até **01/08/2023**, devendo ser confirmada a sua autenticidade através do serviço "ARE VIRTUAL" do Site [www.sefaz.pe.gov.br](http://www.sefaz.pe.gov.br).





Dessa forma, foi observada, por esta Administradora Judicial, certidão negativa de débitos fiscais referente à esta Recuperanda.

## 6.2.2. Ubaia Cosméticos Ltda



### CERTIDÃO NEGATIVA DE DÉBITOS FISCAIS

Número: **2023.000002950421-44** Data de Emissão: **04/05/2023**

#### DADOS DO CONTRIBUINTE

Nome/ Razão Social: **UBAIA COSMETICOS LTDA**

Endereço: **AVENIDA DUQUE DE CAXIAS, s/n BR 101 GALPAO E KM 47,7**

Bairro: **MATINHA** Município: **ABREU E LIMA**

Inscrição Estadual: **0502123-54** CNPJ: **10.627.976/0001-42** CNAE Principal: **4646-0/02** CEP: **53.585-010**

Certificamos, observadas as disposições da legislação vigente e de acordo com os registros existentes neste órgão, que o contribuinte supra identificado não possui débitos em situação irregular inscritos na Dívida Ativa do Estado de Pernambuco.

A presente certidão não compreende débitos cuja exigibilidade esteja suspensa, nem exclui o direito da Fazenda Pública Estadual, a qualquer tempo, cobrar valores a ela porventura devidos pelo referido contribuinte.

Esta Certidão é válida até **01/08/2023**, devendo ser confirmada a sua autenticidade através do serviço "ARE VIRTUAL" do Site [www.sefaz.pe.gov.br](http://www.sefaz.pe.gov.br).

Dessa forma, foi observada, por esta Administradora Judicial, certidão negativa de débitos fiscais referente à esta Recuperanda.

## 6.2.3. APPG Distribuidora de Cosméticos, Perfumaria e Logística Ltda



**Estado de Alagoas**  
**Secretaria de Estado da Fazenda**  
**Superintendência da Receita Estadual**

### CERTIDÃO POSITIVA DE DÉBITOS DE TRIBUTOS ESTADUAIS COM EFEITOS DE NEGATIVA

Certidão fornecida para o CNPJ: 08.638.714/0001-31

Nome/Contribuinte **APPG DISTRIBUIDORA DE COSMETICOS, PERFUMARI**

Ressalvado o direito da Fazenda Pública Estadual cobrar débitos ainda não registrados ou que venham a ser apurados, certificamos que, verificando os registros da Secretaria de Estado da Fazenda, constatamos existir, na presente data, pendências cadastradas em nome do contribuinte acima identificado, as quais estão com a exigibilidade suspensa nos termos dos incisos II, III e/ou IV, do art. 151, do Código Tributário Nacional (Lei 5.172/1966).

Obs.: Esta Certidão engloba todos os estabelecimentos do contribuinte e refere-se a débitos de natureza tributária e descumprimento de obrigações acessórias.

Certidão emitida gratuitamente com base na Instrução Normativa SEF nº. 27 de 15 de maio de 2017.

Certidão emitida nos termos do art. 79 da Lei nº 6.771/06 e do art. 258 do Decreto nº 25.370/13.

Válida até 03/07/2023

Emitida às 21:35:10 do dia 04/05/2023



Foi observada, através de certidão positiva com efeito de negativa, a existência de débitos com exigibilidade suspensa para esta Recuperanda.

### 6.3. FGTS

#### 6.3.1. D.P Distribuidora de Perfumaria e Cosméticos Ltda

## Situação de Regularidade do Empregador

A EMPRESA abaixo identificada está REGULAR perante o FGTS:

**Inscrição:** 09.459.309/0001-19

**Razão social:** DPC DISTRIBUIDORA DE PERFUMARIA E COSMETICOS LTDA

**Nome fantasia:** DPC DISTRIBUIDORA

Resultado da consulta em 04/05/2023 17:13:13

#### 6.3.2. Ubaia Cosméticos Ltda

## Situação de Regularidade do Empregador

A EMPRESA abaixo identificada está REGULAR perante o FGTS:

**Inscrição:** 10.627.976/0001-42

**Razão social:** UBAIA COSMETICOS LTDA ME

Resultado da consulta em 04/05/2023 17:13:59

#### 6.3.3. APPG Distribuidora de Cosméticos, Perfumaria e Logística Ltda

## Situação de Regularidade do Empregador

A EMPRESA abaixo identificada está REGULAR perante o FGTS:

**Inscrição:** 08.638.714/0001-31

**Razão social:** APPG DIST DE COSMET PERF E LOGIS LTDA

Resultado da consulta em 04/05/2023 17:14:37



## 7. Questões Processuais

### 7.1 Cronograma Processual

| ANDAMENTO   | PRAZO      | REALIZADO  | CHECK |
|---|------------|------------|-------|
| Distribuição do Pedido de Recuperação Judicial          | -          | 18/07/2022 | ✓     |
| Deferimento do processamento da Recuperação Judicial    | -          | 25/04/2023 | ✓     |
| Publicação da decisão que deferiu o processamento da RJ | -          | -          |       |
| Apresentação do Plano de Recuperação Judicial           |            | -          |       |
| Stay Period   | 23/10/2023 |            |       |
| Publicação 1º Edital                                    | -          | -          |       |
| Prazo Apresentação de Divergências                      | -          | -          |       |
| Publicação 2º Edital                                    | -          | -          |       |
| Prazo Apresentação de Impugnação                        | -          | -          |       |
| Publicação Comunicando Apresentação PRJ                 | -          | -          |       |
| Prazo Objeção ao Plano de Recuperação Judicial          | -          | -          |       |
| Assembleia Geral de Credores 1ª Convocação              | 22/09/2023 |            |       |
| Assembleia Geral de Credores 2ª Convocação              | -          | -          |       |
| Homologação Plano de Recuperação Judicial               | -          | -          |       |
| Início Pagamento Classe I                               |            | -          |       |
| Início Pagamento Classe II                              |            | -          |       |
| Início Pagamento Classe III                             |            | -          |       |
| Início Pagamento Classe IV                              |            | -          |       |



## 8. Informações Complementares

### 8.1 Documentação Solicitada

A Vivante Gestão e Administração Judicial informa que realizou, em reunião na empresa, comunicação, também enviada por e-mail, referente ao envio dos documentos que deverão ser entregues mensalmente, para análise e confecção do **RMA - Relatório Mensal de Atividade**:

#### Documentos Necessários Mensalmente:

Balanço Patrimonial;  
DRE – Demonstração do Resultado do Exercício;  
Fluxo de Caixa (relatório de entradas e saídas mensais);  
Extratos Bancários com a discriminação de cada movimentação;  
Relatório de Notas Fiscais (obtidos pelo site do Município/Secretaria da Fazenda);  
Relatório geral do Contas a Receber (vencido e a vencer);  
Relatório Geral do Contas a Pagar (vencido e a vencer);  
Relatório analítico do estoque;  
Relatório analítico do imobilizado;  
Relatório analítico dos investimentos;  
Relatório de movimentação dos funcionários (admissão e demissão);  
Folha de Pagamento;  
Comprovante de Recolhimentos dos Tributos (Fiscais e Previdenciários);  
Consulta ao SERASA ou outra instituição de crédito;  
Situação Fiscal: Extratos de Débitos da situação Fiscal perante a União, Estado e Município;  
Resumo de todo o débito extraconcursal da empresa (fiscal, pós RJ, etc.).

Vivante Gestão/ D.P. Distribuidora - Documentações Mensalmente Necessárias Externa Caixa de entrada x DP Distrib. x DP Distrib./Documentação Mensal x

Isabella Barbosa <isabella@vivanteaj.com.br>  
para Ikaro, Ranyella, Petrus, Ietyane, Thaciane, Bruna, DP

Prezados, boa tarde.

Conforme conversado em reunião, segue a relação dos documentos mensais que devem ser enviados pelas Recuperandas para a realização do nosso Relatório Mensal de Atividades e que devem ser apresentados a partir do mês de junho/22.

**Documentos Necessários Mensalmente:**  
Balanço Patrimonial;  
DRE – Demonstração do Resultado do Exercício;  
Fluxo de Caixa (relatório de entradas e saídas mensais);  
Extratos Bancários com a discriminação de cada movimentação;  
Relatório de Notas Fiscais (obtidos pelo site do Município/Secretaria da Fazenda);  
Relatório geral do Contas a Receber (vencido e a vencer);  
Relatório Geral do Contas a Pagar (vencido e a vencer);  
Relatório analítico do estoque;  
Relatório analítico do imobilizado;  
Relatório analítico dos investimentos;  
Relatório de movimentação dos funcionários (admissão e demissão);  
Folha de Pagamento;  
Comprovante de Recolhimentos dos Tributos (Fiscais e Previdenciários);  
Consulta ao SERASA ou outra instituição de crédito;  
Situação Fiscal: Extratos de Débitos da situação Fiscal perante a União, Estado e Município;  
Resumo de todo o débito extraconcursal da empresa (fiscal, pós RJ, etc.).

**Ressaltamos que as documentações podem ser enviadas à medida que estiverem prontas, não sendo necessário enviar todas de uma vez só.**

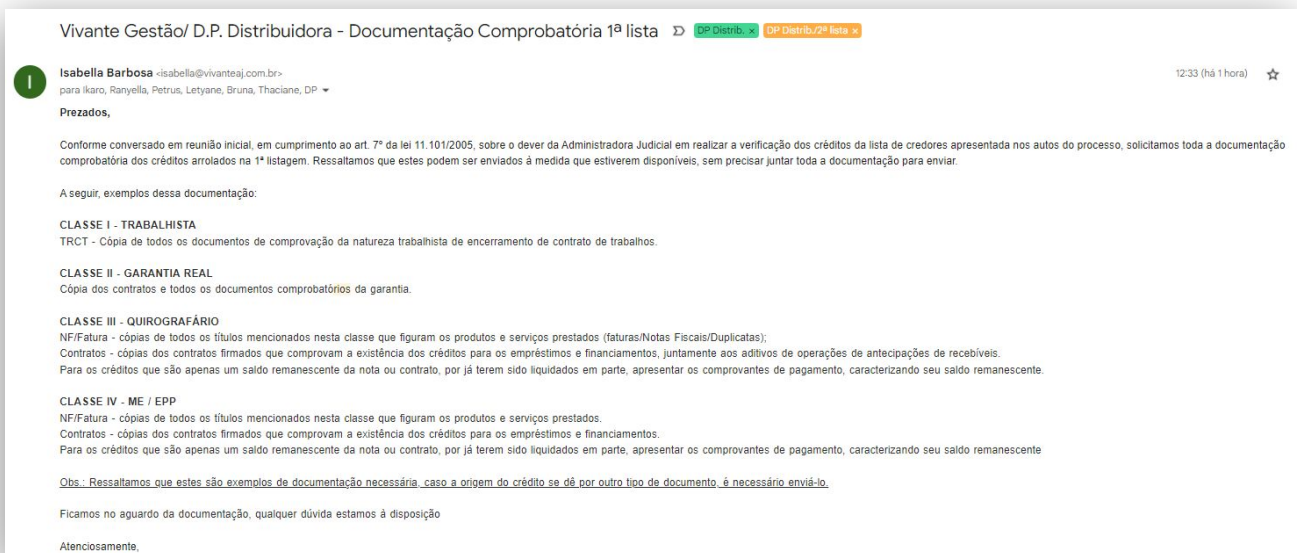
Ficamos no aguardo.

Atenciosamente,



## 8.2 Da Verificação de Créditos e Credores

Em cumprimento ao art. 7º da lei 11.101/2005, sobre o dever da Administradora Judicial em realizar a verificação dos créditos da lista de credores apresentada nos autos do processo, a Vivante informa que foi enviado e-mail às Recuperandas explicando a necessidade de disponibilização da documentação comprobatória dos créditos listados pelas Recuperandas.



## 8.3 Da Carta de Comunicação enviada aos Credores:

Em 05 de maio de 2023, foram enviadas, pela Administradora Judicial, as cartas previstas no art. 22, inciso I, alínea a da Lei 11.101/2005, num total de 40 (quarenta) correspondências, com Aviso de Recebimento (AR), para os credores listados pelas Recuperandas, conforme abaixo:

As correspondências foram enviadas num total de 23 (vinte e três) para a Classe I - Trabalhista, 8 (oito) para a Classe III - Quirografia e 9 (nove) para a Classe IV - ME/EPP.

Quanto aos credores que eventualmente tiverem suas cartas devolvidas, a Vivante solicitará a atualização dos dados cadastrais às Recuperandas, para que estes possam ser contatados acerca do processo de Recuperação Judicial das Distribuidoras.

A seguir, exemplo da carta de comunicação enviada aos credores pela Administradora Judicial:





Recife, 04 de maio de 2023.

A XXXXXX  
CPF/CNPJ: XXXXX  
Endereço: XXXXXXX

## COMUNICADO DE CRÉDITO A RECEBER EM PROCESSO DE RECUPERAÇÃO JUDICIAL

VIVANTE GESTÃO E ADMINISTRAÇÃO JUDICIAL LTDA., Administradora Judicial nomeada nos autos do processo de Recuperação Judicial n. 0002433-65.2022.8.17.2100, em trâmite perante a 3ª Vara Cível da Comarca de Abreu e Lima/PE, vem, em cumprimento ao disposto no artigo 22, inciso I, "a" da Lei nº 11.101/2005, por seu representante legal, informar o que segue:

DISTRIBUIDORAS, compostas por D.P. DISTRIBUIDORA DE PERFUMARIA E COSMÉTICOS LTDA, inscrita no CNPJ sob nº 09.459.309/0001-19, com sede na Av. Duque de Caxias, BR-101, KM 47,7, S/N, Galpão F, Matinha, Abreu e Lima/PE, CEP: 53.585-010; UBAIA COSMÉTICOS LTDA, inscrita no CNPJ sob nº 10.627.976/0001-42, com sede na Av. Duque de Caxias, BR-101, KM 47,7, S/N, Galpão E, Matinha, Abreu e Lima/PE, CEP: 53.585-010; APPG DISTRIBUIDORA DE COSMÉTICOS, PERFUMARIA E LOGÍSTICA LTDA, inscrita no CNPJ sob o nº 08.638.714/0001-31, com sede na Rua João José Pereira Filho, S/N, Quadra 02, Lote 01, SL 03, Condomínio CEMAL I, Distrito Industrial, Tabuleiro dos Martins, Maceió/AL, CEP: 57.081-000

Na relação de credores apresentada na petição inicial, vossa senhoria consta como titular do crédito do GRUPO nos termos a seguir:

| Valor do Crédito | Natureza ou origem | Classificação do credor |
|------------------|--------------------|-------------------------|
| R\$XXX,XX        | TRABALHISTA        | CLASSE I                |

Solicitamos que envie os documentos comprobatórios do crédito, notas fiscais, contratos ou quaisquer outros que detenha através do endereço eletrônico [rijdpdistribuidora@vivanteaj.com.br](mailto:rijdpdistribuidora@vivanteaj.com.br). Caso não sejam enviados, seu crédito poderá ser excluído da relação de credores.

Em caso de discordância do valor e/ou da classificação do crédito acima informados, nos termos da Lei nº 11.101/2005 (art. 7º, §1º), será necessária a apresentação de divergência e/ou habilitação de crédito, no prazo de 15 (quinze) dias, contados da publicação no Diário de Justiça Eletrônico do edital previsto no art. 52, §1º da Lei nº 11.101/2005.

A apresentação de divergências e/ou habilitações deverá ser realizada por petição instruída com os documentos necessários, a ser protocolada no endereço do Administrador Judicial, constante do fimbre deste comunicado, ou através do endereço eletrônico [rijdpdistribuidora@vivanteaj.com.br](mailto:rijdpdistribuidora@vivanteaj.com.br).

É essencial que o credor indique a conta bancária destinada ao recebimento dos valores devidos, nos termos do plano de recuperação judicial, caso aprovado.

Ficamos à disposição para outras informações e esclarecimentos através do endereço eletrônico [rijdpdistribuidora@vivanteaj.com.br](mailto:rijdpdistribuidora@vivanteaj.com.br), pelo site [www.vivanteaj.com.br](http://www.vivanteaj.com.br), bem como pelo telefone e endereço constante do fimbre.

Atenciosamente,

  
VIVANTE GESTÃO E ADMINISTRAÇÃO JUDICIAL LTDA.  
Armando Lemos Wallach  
OAB/SP 421.826



## 8.4. Nota de débito das cartas enviadas

A postagem das cartas mencionadas foi faturada pelos CORREIOS na unidade da Ilha do Leite, Recife/PE, com CNPJ nº 10.627.976/0001-42, no valor total de R\$ 690,00(seiscentos e noventa reais) em 05/05/2023, à vista. A Vivante encaminhou nota de débito para as Recuperandas, não tendo sido o comprovante de pagamento enviado até o presente momento.

| DEMONSTRATIVO PARA FATURAMENTO DE SERVICOS PRESTADOS            |                      |           |    |       |      |                 |          |               |          |             |               |
|---|----------------------|-----------|----|-------|------|-----------------|----------|---------------|----------|-------------|---------------|
| PERIODO: 05/05/2023 A 05/05/2023                                |                      |           |    |       |      |                 |          |               |          |             |               |
| 00424356 - AGF ILHA DO LEITE DATA: 08/05/2023 - 14:19:09        |                      |           |    |       |      |                 |          |               |          |             |               |
| CLIENTE: 00781 - UBAIA COSMETICOS LTDA CNPJ: 10.627.976/0001-42 |                      |           |    |       |      |                 |          |               |          |             |               |
| ENDERECO: AVENIDA DUQUE DE CAXIAS 00 BR 101 GALPAO KM 47 7      |                      |           |    |       |      |                 |          |               |          |             |               |
| TELEFONE:   |                      |           |    |       |      |                 |          |               |          |             |               |
| FAX:  |                      |           |    |       |      |                 |          |               |          |             |               |
| Data  | Nome do Destinatário | Cep/Pais  | UF | Adic  | Peso | Medidas Cubicas | P.Cubico | Qtd./Reg.     | N.Fiscal | Decl./Unit. | Valor         |
| CARTA REGISTRADA A VISTA S/ FRANQ                               |                      |           |    |       |      |                 |          |               |          |             |               |
| 05/05   |                      | 57038-175 | AL | RN AR | 20   |                 |          | BR820026661BR |          | 0,00        | 17,25         |
| 05/05   |                      | 58434-158 | PB | RN AR | 20   |                 |          | BR820026675BR |          | 0,00        | 17,25         |
| 05/05   |                      | 54765-130 | PE | RN AR | 20   |                 |          | BR820026689BR |          | 0,00        | 17,25         |
| 05/05   |                      | 55815-000 | PE | RN AR | 20   |                 |          | BR820026692BR |          | 0,00        | 17,25         |
| 05/05   |                      | 50070-335 | PE | RN AR | 20   |                 |          | BR820026701BR |          | 0,00        | 17,25         |
| 05/05   |                      | 51020-900 | PE | RN AR | 20   |                 |          | BR820026715BR |          | 0,00        | 17,25         |
| 05/05   |                      | 53530-470 | PE | RN AR | 20   |                 |          | BR820026729BR |          | 0,00        | 17,25         |
| 05/05   |                      | 50711-030 | PE | RN AR | 20   |                 |          | BR820026732BR |          | 0,00        | 17,25         |
| 05/05   |                      | 61650-010 | CE | RN AR | 20   |                 |          | BR820026746BR |          | 0,00        | 17,25         |
| 05/05   |                      | 55900-000 | PE | RN AR | 20   |                 |          | BR820026750BR |          | 0,00        | 17,25         |
| 05/05   |                      | 54330-570 | PE | RN AR | 20   |                 |          | BR820026763BR |          | 0,00        | 17,25         |
| 05/05   |                      | 54735-000 | PE | RN AR | 20   |                 |          | BR820026777BR |          | 0,00        | 17,25         |
| 05/05   |                      | 51280-140 | PE | RN AR | 20   |                 |          | BR820026785BR |          | 0,00        | 17,25         |
| 05/05   |                      | 50110-000 | PE | RN AR | 20   |                 |          | BR820026794BR |          | 0,00        | 17,25         |
| 05/05   |                      | 52050-020 | PE | RN AR | 20   |                 |          | BR820026803BR |          | 0,00        | 17,25         |
| 05/05   |                      | 51020-280 | PE | RN AR | 20   |                 |          | BR820026817BR |          | 0,00        | 17,25         |
| 05/05   |                      | 53444-040 | PE | RN AR | 20   |                 |          | BR820026825BR |          | 0,00        | 17,25         |
| 05/05   |                      | 78052-322 | MT | RN AR | 20   |                 |          | BR820026834BR |          | 0,00        | 17,25         |
| 05/05   |                      | 69080-220 | AM | RN AR | 20   |                 |          | BR820026848BR |          | 0,00        | 17,25         |
| 05/05   |                      | 53637-070 | PE | RN AR | 20   |                 |          | BR820026851BR |          | 0,00        | 17,25         |
| 05/05   |                      | 60743-902 | CE | RN AR | 20   |                 |          | BR820026865BR |          | 0,00        | 17,25         |
| 05/05   |                      | 04543-011 | SP | RN AR | 20   |                 |          | BR820026879BR |          | 0,00        | 17,25         |
| 05/05   |                      | 53330-470 | PE | RN AR | 20   |                 |          | BR820026882BR |          | 0,00        | 17,25         |
| 05/05   |                      | 51110-160 | PE | RN AR | 20   |                 |          | BR820026896BR |          | 0,00        | 17,25         |
| 05/05   |                      | 54270-455 | PE | RN AR | 20   |                 |          | BR820026905BR |          | 0,00        | 17,25         |
| 05/05   |                      | 50020-265 | PE | RN AR | 20   |                 |          | BR820026919BR |          | 0,00        | 17,25         |
| 05/05   |                      | 53409-490 | PE | RN AR | 20   |                 |          | BR820026922BR |          | 0,00        | 17,25         |
| 05/05   |                      | 52070-200 | PE | RN AR | 20   |                 |          | BR820026936BR |          | 0,00        | 17,25         |
| 05/05   |                      | 57010-244 | AL | RN AR | 20   |                 |          | BR820026940BR |          | 0,00        | 17,25         |
| 05/05   |                      | 53525-725 | PE | RN AR | 20   |                 |          | BR820026953BR |          | 0,00        | 17,25         |
| 05/05   |                      | 51110-160 | PE | RN AR | 20   |                 |          | BR820026967BR |          | 0,00        | 17,25         |
| 05/05   |                      | 52061-055 | PE | RN AR | 20   |                 |          | BR820026975BR |          | 0,00        | 17,25         |
| 05/05   |                      | 04344-902 | SP | RN AR | 20   |                 |          | BR820026984BR |          | 0,00        | 17,25         |
| 05/05   |                      | 56309-770 | PE | RN AR | 20   |                 |          | BR820026998BR |          | 0,00        | 17,25         |
| 05/05   |                      | 73330-083 | DF | RN AR | 20   |                 |          | BR820027004BR |          | 0,00        | 17,25         |
| 05/05   |                      | 53635-530 | PE | RN AR | 20   |                 |          | BR820027018BR |          | 0,00        | 17,25         |
| 05/05   |                      | 53585-010 | PE | RN AR | 20   |                 |          | BR820027021BR |          | 0,00        | 17,25         |
| 05/05   |                      | 56640-000 | PE | RN AR | 20   |                 |          | BR820027035BR |          | 0,00        | 17,25         |
| 05/05   |                      | 54735-000 | PE | RN AR | 20   |                 |          | BR820027049BR |          | 0,00        | 17,25         |
| 05/05   |                      | 52130-250 | PE | RN AR | 20   |                 |          | BR820027052BR |          | 0,00        | 17,25         |
| <b>Total da Operação:</b>                                       |                      |           |    |       |      |                 |          | <b>40</b>     |          |             | <b>690,00</b> |
| <b>Total do Departamento:</b>                                   |                      |           |    |       |      |                 |          | <b>40</b>     |          |             | <b>690,00</b> |
| <b>Total do Cliente:</b>  |                      |           |    |       |      |                 |          | <b>40</b>     |          |             | <b>690,00</b> |


Na imagem: Relatório de Postagem, Fls. 1.





### 9. Conclusão

Análise realizada com base nas documentações apresentadas pela Recuperanda na inicial e através das informações obtidas pela Administradora Judicial na realização da visita inicial a empresa, em que o Administrador Judicial abaixo mencionado assina o presente documento.

  
VIVANTE GESTÃO E ADMINISTRAÇÃO JUDICIAL LTDA.  
ARMANDO LEMOS WALLACH  
Advogado – OAB/PE 21.669



### **Vivante Gestão e Administração Judicial LTDA**

CNPJ: 22.122.090/0001-26

Site: [www.vivanteaj.com.br](http://www.vivanteaj.com.br)

E-mail: [rjdpdistribuidora@vivanteaj.com.br](mailto:rjdpdistribuidora@vivanteaj.com.br)

Telefone: (81) 3231-7665 / (81) 99922-5733

**Recife-PE** - Praça Dr. Fernando Figueira, nº 30, Empresarial Cervantes, 6º andar, Ilha do Leite, CEP 50.070-440.

**São Paulo-SP** - Rua Arquiteto Olavo Redig de Campos, 105, Edifício EZ Tower, Torre B, 24º Andar, Chácara Santo Antônio, São Paulo-SP. CEP: 04711-905

**Fortaleza-CE** – Av. Dom Luís, no 807, Etevaldo Nogueira Business, 21º andar, Meireles, CEP: 60.160-230.

**Natal-RN** – Rua Raimundo Chaves, no 2182, Empresarial Candelária, sala, 501, Candelária, CEP: 59.064-390.