

## RELATÓRIO MENSAL DE ATIVIDADE

Mês de Referência: Abril a Junho/2024



Empresa(s) em Recuperação Judicial:

**FIPEL – FRIGORÍFICO INDUSTRIAL PERNAMBUCANO LTDA**  
**TRANSPORTE, DISTRIBUIÇÃO E LOGÍSTICA LTDA**  
**MP PATRIMONIAL LTDA**  
**GS PATRIMONIAL LTDA**

Relatório elaborado por:

Vivante Gestão e Administração Judicial LTDA

A Vivante Gestão e Administração Judicial é uma pessoa jurídica, integrada por profissionais capacitados, criada com o objetivo de exercer, com competência, responsabilidade e expertise, as atividades atribuídas pela Lei 11.101/2005 ao administrador judicial, nos processos de recuperação de empresas e de falência.



**I – ESCLARECIMENTO:**

Este Relatório Mensal de Atividades do Grupo Fipel visa expor os principais acontecimentos, situação trabalhista, balanço patrimonial, indicadores gerenciais e a demonstração de resultado da empresa a fim de auxiliar este MM. Juízo, em conformidade com a Lei 11.101/05, além de oferecer aos stakeholders uma leitura prática e direta da situação da empresa.

Vale salientar que o presente documento é elaborado com base nas atividades e documentação apresentada pelas Recuperandas. As informações e documentos apresentados não são auditados.

**II – RELATÓRIO BASE:**

<b>Documentos Analisados</b>
<b>FIPEL</b>
Balanço Patrimonial (2021,2022,2023 e Jan/24 a Mar/24)
Demonstração do Resultado do Exercício (2021,2022,2023 e Jan/24 a Mar/24)
Demonstração de Fluxos de Caixa (Jan/24 a Mai/24)
Extratos bancários (Jan/24 a Mai/24)
Relatório de Notas Fiscais ( Jan/24 a Mai/24)
Relatório do Estoque (Jan/24 a Abr/24)
Relatório do Imobilizado (Jan/24 a Abr/24)
Relatório Analítico dos Investimentos (Jan/24 a Mar/24)
Folha de pagamento e movimentação de funcionários (Jan/24 a Mai/24)
Comprovante de recolhimento de tributos (Jan/24 a Mai/24)
Consulta ao serasa (Jan/24 a Mai/24)
Situação fiscal (Jan/24 a Abr/24)
Extrato de débitos extraconcursais (Jan/24 a Fev/24)
Guia de informação - GIM (Jan/24 a Mai/24)
<b>TRANSFIPEL</b>
Balanço Patrimonial (Jan/24 a Abr/24)
Demonstração do Resultado do Exercício (Jan/24 a Abr/24)
Demonstração de Fluxos de Caixa (Jan/24 a Mai/24 )
Extratos bancários (Jan/24 a Mai/24)
Relatório de Notas Fiscais ( Jan/24 a Mai/24)
Relatório do Estoque ( Jan/24 a Mai/24)
Relatório do Imobilizado ( Jan/24 a Abr/24)
Relatório Analítico dos Investimentos (Jan/24 a Mar/24)
Folha de pagamento e movimentação de funcionários ( Jan/24 a Mai/24)
Comprovante de recolhimento de tributos ( Jan/24 a Mai/24)
Consulta ao serasa ( Jan/24 a Mai/24)
Situação fiscal ( Jan/24 a Mai/24)
Extrato de débitos extraconcursais (Jan/24 a Mar/24)
Guia de informação - GIM (Jan/24 a Mai/24)
<b>GS PATRIMONIAL</b>
Balanço Patrimonial (Jan/24 a Mar/24)



Demonstração do Resultado do Exercício (Jan/24 a Mar/24)
Fluxos de Caixa Gerencial (Dez/23 a Mai/24)
Extratos bancários (Jan/24 a Mai/24)
Relatório de Notas Fiscais (Jan/24 a Mai/24)
Relatório do Estoque (Jan/24 a Mai/24)
Relatório do Imobilizado (Jan/24 a Mai/24)
Relatório Analítico dos Investimentos (Jan/24 a Mar/24)
Folha de pagamento e movimentação de funcionários (Jan/24 a Mai/24)
Comprovante de recolhimento de tributos (Jan/24 a Mai/24)
Consulta ao serasa (Jan/24 a Mai/24)
Situação fiscal (Jan/24 a Mai/24)
Extrato de débitos extraconcursais (Jan/24 a Mar/24)
<b>MP PATRIMONIAL</b>
Balço Patrimonial (Jan/24 a Mar/24)
Demonstração do Resultado do Exercício (Jan/24 a Mar/24)
Fluxos de Caixa Gerencial (Dez/23 a Mai/24)
Extratos bancários (Jan/24 a Mai/24)
Relatório de Notas Fiscais (Jan/24 a Mai/24)
Relatório do Estoque (Jan/24 a Mai/24)
Relatório do Imobilizado (Jan/24 a Mai/24)
Relatório Analítico dos Investimentos (Jan/24 a Mar/24)
Folha de pagamento e movimentação de funcionários (Jan/24 a Mai/24)
Comprovante de recolhimento de tributos (Jan/24 a Mai/24)
Consulta ao serasa (Jan/24 a Mai/24)
Situação fiscal (Jan/24 a Mai/24)
Extrato de débitos extraconcursais (Jan/24 a Mar/24)

### III – DÚVIDAS E SUGESTÕES:

A Vivante, em cumprimento ao art. 22 da Lei 11.101/2005, o qual prevê “fornecer, com presteza, todas as informações solicitadas pelos credores e interessados”, vem informar e disponibilizar para dúvidas, questionamentos ou sugestões, seus canais de comunicação.

E-mail: [rjfipel@vivanteaj.com.br](mailto:rjfipel@vivanteaj.com.br) Telefone:  
(81) 3231-7665  
Sítio eletrônico: [www.vivanteaj.com.br](http://www.vivanteaj.com.br)



**Sumário**

<b>EVENTOS RELEVANTES</b> .....	<b>5</b>
RESUMO DO ANDAMENTO PROCESSUAL.....	5
VISITA/REUNIÃO.....	6
<b>INFORMAÇÕES FINANCEIRAS</b> .....	<b>7</b>
BALANÇO PATRIMONIAL.....	8
ESTOQUES.....	9
CONTAS A RECEBER.....	11
INVESTIMENTOS.....	11
IMOBILIZADO.....	12
CONTAS A PAGAR.....	12
CONSULTA AO SERASA.....	13
EXTRATOS BANCÁRIOS.....	14
<b>DEMONSTRAÇÃO DE RESULTADO DO EXERCÍCIO - DRE</b> .....	<b>15</b>
ANÁLISE DE FATURAMENTO.....	18
<b>FLUXO DE CAIXA</b> .....	<b>18</b>
<b>SITUAÇÃO TRABALHISTA</b> .....	<b>19</b>
<b>SITUAÇÃO FISCAL</b> .....	<b>20</b>
<b>ENDIVIDAMENTO TOTAL</b> .....	<b>21</b>
2º EDITAL DE CREDORES.....	21
INFORMAÇÕES COMPLEMENTARES.....	21
<b>CONCLUSÃO E REQUERIMENTOS</b> .....	<b>22</b>
QUESTIONAMENTOS PENDENTES.....	22
<b>FECHAMENTO</b> .....	<b>22</b>



## Eventos Relevantes

### Resumo do Andamento Processual

ANDAMENTO	PRAZO	REALIZADO	CHECK
Distribuição do Pedido de Recuperação Judicial	-	10/01/2024	✓
Deferimento do processamento da Recuperação Judicial	-	15/01/2024	✓
Publicação da decisão que deferiu o processamento da RJ	-	15/01/2024	✓
Apresentação do Plano de Recuperação Judicial	15/03/2024	15/03/2024	✓
Stay Period	13/07/2024		
Publicação 1º Edital	-	29/02/2024	✓
Prazo Apresentação de Divergências	14/03/2024	-	✓
Apresentação do 2º Edital	-	13/05/2024	✓
Publicação do 2º edital	-	-	
Prazo Apresentação de Impugnação	-	-	
Publicação Comunicando Apresentação PRJ	-	-	
Prazo Objeção ao Plano de Recuperação Judicial	-	-	
Assembleia Geral de Credores 1ª Convocação	13/06/2024	-	
Assembleia Geral de Credores 2ª Convocação	-	-	
Homologação Plano de Recuperação Judicial	-	-	
Início Pagamento Classe I	-	-	
Início Pagamento Classe II	-	-	
Início Pagamento Classe III	-	-	
Início Pagamento Classe IV	-	-	



### Visita/Reunião

Reunião no mês de abril/2024:

<b>FATURAMENTO</b>	Março/2024: FIPEL - R\$ 9.592.119   TRANSFIPEL - R\$ 537.648   Total: R\$ 10.129.767  MP Patrimonial e GS Patrimonial não pontuaram faturamento nesse período.
<b>FOLHA DE PAGAMENTO</b>	Folha de pagamento em dia; A seguir os valores mensais líquidos da folha de pagamento: FIPEL Mar/2024 - Valor Líquido: R\$ 465.305 Possui diretores (pro-labore) cadastrados na folha de pagamento, com valor bruto total de R\$ 60.000,00.  TRANSFIPEL Mar/2024 - Valor Líquido: R\$ 55.776 Não possui diretores cadastradas em sua folha de pagamento.  GS PATRIMONIAL E MP PATRIMONIAL não possuem folha de pagamento.
<b>SITUAÇÃO FISCAL</b>	FIPEL - Possui débitos tributários nas esferas municipal, estadual e federal, sendo o federal de maior monta.  TRANSFIPEL - Possuem débitos tributários na esfera federal.  GS Patrimonial e MP Patrimonial - Possuem débitos tributários na esfera federal, referentes a Pis/ Cofins e CSLL/IRPJ. As Recuperandas informaram que estão em andamento para realização de parcelamentos.

Reunião no mês de maio/2024:

<b>FATURAMENTO</b>	Abril/2024: FIPEL - R\$ 9.408.658   TRANSFIPEL - R\$ 497.638   Total: R\$ 9.906.296  MP Patrimonial e GS Patrimonial não pontuaram faturamento nesse período.
<b>FOLHA DE PAGAMENTO</b>	Folha de pagamento em dia; A seguir os valores mensais líquidos da folha de pagamento: FIPEL Abr/2024 - Valor Líquido: R\$ 477.240 Possui diretores (pro-labore) cadastrados na folha de pagamento, com valor bruto total de R\$ 60.000,00.  TRANSFIPEL Abr/2024 - Valor Líquido: R\$ 48.691 Não possui diretores cadastradas em sua folha de pagamento.  GS PATRIMONIAL E MP PATRIMONIAL não possuem folha de pagamento.
<b>SITUAÇÃO FISCAL</b>	FIPEL - Possui débitos tributários nas esferas municipal, estadual e federal, sendo o federal de maior monta.  TRANSFIPEL - Possuem débitos tributários na esfera federal.  GS Patrimonial e MP Patrimonial - Possuem débitos tributários na esfera federal, referentes a Pis/ Cofins e CSLL/IRPJ. As Recuperandas informaram que estão em andamento para realização de parcelamentos.



Reunião no mês de junho/2024:

<b>FATURAMENTO</b>	<p>Maio/2024: FIPEL - R\$ 11.055.279   TRANSFIPEL - R\$ 619.452   Total: R\$ 11.674.731</p> <p>MP Patrimonial e GS Patrimonial não pontuaram faturamento nesse período.</p>
<b>FOLHA DE PAGAMENTO</b>	<p>Folha de pagamento em dia; A seguir os valores mensais líquidos da folha de pagamento: FIPEL Mai/2024 - Valor Líquido: R\$ 467.870 Possui diretores (pro-labore) cadastrados na folha de pagamento, com valor bruto total de R\$ 60.000,00.</p> <p>TRANSFIPEL Mai/2024 - Valor Líquido: R\$ 46.755 Não possui diretores cadastradas em sua folha de pagamento.</p> <p>GS PATRIMONIAL E MP PATRIMONIAL não possuem folha de pagamento.</p>
<b>SITUAÇÃO FISCAL</b>	<p>FIPEL - Possui débitos tributários nas esferas municipal, estadual e federal, sendo o federal de maior monta.</p> <p>TRANSFIPEL - Possuem débitos tributários na esfera federal.</p> <p>GS Patrimonial e MP Patrimonial - Possuem débitos tributários na esfera federal, referentes a Pis/ Cofins e CSLL/IRPJ. As Recuperandas informaram que estão em andamento para realização de parcelamentos.</p>

As fotos da visita disponíveis através do QR Code a seguir:





## Informações Financeiras

## Balanço Patrimonial

FIPEL – Frigorífico Industrial Pernambucano Ltda;

Documentações Analisadas: 2021, 2022, 2023 e janeiro/2024 a março/2024. Destaca-se que a Recuperanda realizou envios de novas documentações, mas não em tempo hábil para análise e inclusão neste relatório.

A seguir, resumo das principais contas, destacando as principais variações para a Recuperanda esclarecer:

BALANÇO PATRIMONIAL	2021	2022	AH%	2023	AH%	jan-24	fev-24	AH%	mar-24	AH%
<b>ATIVO</b>	<b>66.141.959</b>	<b>74.777.945</b>	<b>13,1%</b>	<b>55.216.385</b>	<b>-26,2%</b>	<b>54.564.060</b>	<b>56.548.199</b>	<b>3,6%</b>	<b>57.675.274</b>	<b>2,0%</b>
<b>ATIVO CIRCULANTE</b>	<b>31.868.361</b>	<b>38.479.268</b>	<b>20,7%</b>	<b>25.808.860</b>	<b>-32,9%</b>	<b>27.535.969</b>	<b>29.843.858</b>	<b>8,4%</b>	<b>29.737.020</b>	<b>-0,4%</b>
DISPONIBILIDADES	1.555.402	4.953.515	218,5%	4.099.529	-17,2%	5.186.415	6.961.273	34,2%	6.545.505	-6,0%
CRÉDITOS	15.907.757	23.594.284	48,3%	12.905.691	-45,3%	15.343.611	16.105.847	5,0%	18.919.086	17,5%
CLIENTES	14.196.346	21.685.351	52,8%	8.920.742	-58,9%	10.268.266	8.273.573	-19,4%	9.081.105	9,8%
IMPOSTOS A RECUPERAR	1.214.439	337.431	-72,2%	631.612	87,2%	436.066	372.303	-14,6%	455.912	22,5%
ADTO. A FORNECEDORES	403.982	1.424.702	252,7%	2.087.579	46,5%	3.422.441	6.194.153	81,0%	8.128.522	31,2%
OUTROS ADIANTAMENTOS	92.990	141.800	52,5%	1.188.165	737,9%	1.139.245	1.188.225	4,3%	1.175.954	-1,0%
DEMAIS CRÉDITOS		5.000		77.593	1451,9%	77.593	77.593	0,0%	77.593	0,0%
ESTOQUES	8.552.743	2.944.965	-65,6%	6.883.644	133,7%	5.114.957	4.896.622	-4,3%	4.008.401	-18,1%
ESTOQUES	8.552.743	4.291.217	-49,8%	6.883.644	60,4%	5.114.957	4.896.622	-4,3%	4.008.401	-18,1%
DESPESAS EXERCÍCIO SEGUINTE	314.669	229.896	-26,9%	339.705	47,8%	310.696	299.825	-3,5%	264.028	-11,9%
DESPESAS EXERCÍCIO SEGUINTE	314.669	229.896	-26,9%	339.705	47,8%	310.696	299.825	-3,5%	264.028	-11,9%
PARTES RELACIONADAS - CP	5.537.789	6.756.607	22,0%	1.580.291	-76,6%	1.580.291	1.580.291	0,0%	-	-100,0%
<b>ATIVO NÃO CIRCULANTE</b>	<b>34.273.598</b>	<b>36.298.677</b>	<b>5,9%</b>	<b>29.407.525</b>	<b>-19,0%</b>	<b>27.028.091</b>	<b>26.704.341</b>	<b>-1,2%</b>	<b>27.938.254</b>	<b>4,6%</b>
REALIZÁVEL A LONGO PRAZO	9.876.095	10.940.715	10,8%	9.676.292	-11,6%	8.037.764	8.056.126	0,2%	9.665.980	20,0%
DEPÓSITOS JUDICIAIS		-		88.396		88.396	88.396	0,0%	88.396	0,0%
CRÉDITOS FISCAIS	805.882	739.053	-8,3%	739.053	0,0%	739.053	739.053	0,0%	739.053	0,0%
PARTES RELACIONADAS - LP	8.667.665	9.588.726	100,0%	6.090.498	-36,5%	6.094.573	6.094.573	0,0%	7.674.863	25,9%
OUTROS INVESTIMENTOS	402.549	612.937	52,3%	2.758.345	350,0%	1.115.742	1.134.104	1,6%	1.163.668	2,6%
IMOBILIZADO	24.355.539	25.306.437	3,9%	19.723.746	-22,1%	18.983.011	18.641.059	-1,8%	18.265.289	-2,0%
INTANGÍVEL	41.964	51.525	22,8%	7.487	-85,5%	7.316	7.156	-2,2%	6.985	-2,4%
<b>PASSIVO</b>	<b>66.141.958</b>	<b>74.777.945</b>	<b>13,1%</b>	<b>55.216.385</b>	<b>-26,2%</b>	<b>54.564.060</b>	<b>56.548.199</b>	<b>3,6%</b>	<b>57.675.274</b>	<b>2,0%</b>
<b>PASSIVO CIRCULANTE</b>	<b>26.953.048</b>	<b>37.710.704</b>	<b>39,9%</b>	<b>44.754.714</b>	<b>18,7%</b>	<b>48.637.511</b>	<b>33.946.162</b>	<b>-30,2%</b>	<b>35.906.551</b>	<b>5,8%</b>
FORNECEDORES	9.534.270	14.674.091	53,9%	12.137.510	-17,3%	14.946.969	16.801.309	12,4%	7.803.066	-53,6%
FORNECEDORES - RECUPERAÇÃO JUDICIAL	11.512.847	16.109.414	39,9%		-100,0%				9.987.998	
EMPRÉSTIMOS E FINANCIAMENTOS - CP	1.994.250	2.384.800	19,6%	22.922.256	861,2%	23.873.044	6.661.575	-72,1%	6.851.133	2,8%
OBRIGAÇÕES TRABALHISTAS	437.402	895.748	104,8%	3.898.800	335,3%	4.372.641	4.822.052	10,3%	4.992.560	3,5%
OBRIGAÇÕES TRIBUTÁRIAS	503.834	511.553	1,5%	1.134.834	121,8%	1.359.565	1.484.556	9,2%	1.701.747	14,6%
PARCELAMENTO DE TRIBUTOS - CP	81.412	66.502	-18,3%	858.279	1190,6%	849.151	943.052	11,1%	548.462	-41,8%
ADIANTAMENTOS DE CLIENTES	75.884	125.428	65,3%	72.041	-42,6%	78.072	81.497	4,4%	97.228	19,3%
OUTRAS CONTAS A PAGAR	2.813.150	2.943.167	4,6%	185.239	-93,7%	175.017	169.574	-3,1%	140.817	-17,0%
ARRENDAMENTO MERCANTIL - CP				2.980.075	100,0%	2.983.052	2.982.547	0,0%	2.982.045	0,0%
DUPPLICATAS DESCONTADAS				565.680	100,0%				801.495	100,0%
EXIGÍVEL A LONGO PRAZO	29.855.596	27.876.529	-6,6%	27.605.620	-1,0%	25.120.015	42.146.827	67,8%	42.800.347	1,6%
EMPRÉSTIMOS E FINANCIAMENTOS - LP	17.362.483	19.207.655	10,6%	21.942.203	14,2%	19.721.672	36.940.539	87,3%	36.970.159	0,1%
PARCELAMENTO DE TRIBUTOS - LP	2.590.307	2.333.956	-9,9%	1.715.391	-26,5%	1.696.700	1.513.744	-10,8%	2.146.651	41,8%
PASSIVOS CONTINGENTES				250.063	100,0%	250.063	250.063	0,0%	250.063	0,0%
<b>PATRIMÔNIO LÍQUIDO</b>	<b>9.333.314</b>	<b>9.190.711</b>	<b>-1,5%</b>	<b>(17.143.949)</b>	<b>-286,5%</b>	<b>- 19.193.466</b>	<b>- 19.544.791</b>	<b>1,8%</b>	<b>- 21.031.623</b>	<b>7,6%</b>
CAPITAL SOCIAL	2.000.000	2.000.000	0,0%	2.000.000	0,0%	2.000.000	2.000.000	0,0%	2.000.000	0,0%
RESERVAS	14.387.383	14.387.383	0,0%	12.652.383	-12,1%	12.652.383	12.652.383	0,0%	12.652.383	0,0%
AJUSTE DE EXERCÍCIOS ANTERIORES		(2.456.128)			-100,0%					
LUCRO (PREJUÍZOS) ACUMULADOS	(1.078.315)	(250.000)	-76,8%	(12.515.741)	4906,3%	(31.796.332)	(31.796.332)	0,0%	(31.796.332)	0,0%
LUCRO DO EXERCÍCIO	(5.975.754)	(4.490.544)	-24,9%	(19.280.592)	329,4%	(2.049.517)	(2.400.842)	17,1%	(3.887.674)	61,9%

A Recuperanda reapresentou os Balanços Patrimoniais referentes a 2021, 2022 e 2023, enviou as notas explicativas sobre as mudanças efetuadas (Doc. 01).





TRANSPAPEL – Transporte, Distribuição e Logística Ltda

Documentações Analisadas: janeiro/2024 a abril/2024. Destaca-se que a Recuperanda realizou envios de novas documentações, mas não em tempo hábil para análise e inclusão neste relatório.

A seguir, resumo das principais contas, destacando as principais variações para a Recuperanda esclarecer:

BALANÇO PATRIMONIAL	jan-24	fev-24	AH%	mar-24	AH%	abr-24	AH%
<b>ATIVO TOTAL</b>	<b>2.451.520</b>	<b>2.945.919</b>	<b>20,2%</b>	<b>3.490.769</b>	<b>18,5%</b>	<b>3.895.649</b>	<b>11,6%</b>
<b>ATIVO CIRCULANTE</b>	<b>735.602</b>	<b>1.276.395</b>	<b>73,5%</b>	<b>1.870.834</b>	<b>46,6%</b>	<b>2.323.706</b>	<b>24,2%</b>
<b>CAIXA E EQUIVALENTES</b>	<b>2.217</b>	<b>2.494</b>	<b>12,5%</b>	<b>2.381</b>	<b>-4,5%</b>	<b>2.535</b>	<b>6,5%</b>
<b>CLIENTES</b>	<b>659.857</b>	<b>1.173.638</b>	<b>77,9%</b>	<b>1.711.287</b>	<b>45,8%</b>	<b>2.208.925</b>	<b>29,1%</b>
<b>OUTROS CREDITOS</b>	<b>73.528</b>	<b>100.263</b>	<b>36,4%</b>	<b>157.166</b>	<b>56,8%</b>	<b>112.245</b>	<b>-28,6%</b>
Adiantamento a Fornecedores	43.746	63.990	46,3%	121.361	89,7%	82.984	-31,6%
Impostos a Recuperar	25.712	25.712	0,0%	25.712	0,0%	25.712	0,0%
Outros Adiantamentos	4.070	10.561	159,5%	10.093	-4,4%	3.549	-64,8%
<b>ATIVO NÃO CIRCULANTE</b>	<b>1.715.919</b>	<b>1.669.524</b>	<b>-2,7%</b>	<b>1.619.935</b>	<b>-3,0%</b>	<b>1.571.943</b>	<b>-3,0%</b>
<b>IMOBILIZADO</b>	<b>1.715.919</b>	<b>1.669.524</b>	<b>-2,7%</b>	<b>1.619.935</b>	<b>-3,0%</b>	<b>1.571.943</b>	<b>-3,0%</b>
<b>PASSIVO</b>	<b>2.451.520</b>	<b>2.945.919</b>	<b>20,2%</b>	<b>3.490.769</b>	<b>18,5%</b>	<b>3.895.649</b>	<b>11,6%</b>
<b>PASSIVO CIRCULANTE</b>	<b>3.644.539</b>	<b>4.110.759</b>	<b>12,8%</b>	<b>4.757.226</b>	<b>15,7%</b>	<b>5.371.683</b>	<b>12,9%</b>
<b>FORNECEDORES</b>	<b>144.071</b>	<b>185.264</b>	<b>28,6%</b>	<b>91.520</b>	<b>-50,6%</b>	<b>114.409</b>	<b>25,0%</b>
<b>FORNECEDORES - RECUPERAÇÃO JUDICIAL</b>				<b>89.797</b>	<b>100,0%</b>	<b>89.797</b>	<b>0,0%</b>
EMPRESTIMOS E FINANCIAMENTOS - CP	510.016	501.552	-1,7%	495.233	-1,3%	487.810	-1,5%
OBRIGAÇÕES SOCIAIS E TRABALHISTAS	377.295	384.304	1,9%	429.771	11,8%	449.383	4,6%
OBRIGAÇÕES TRIBUTARIAS	189.037	153.674	-18,7%	184.333	20,0%	175.143	-5,0%
ADIANTAMENTO DE CLIENTES	2.424.120	2.885.965	19,1%	3.466.572	20,1%	4.055.141	17,0%
<b>PASSIVO NÃO CIRCULANTE</b>	<b>2.272.796</b>	<b>2.221.986</b>	<b>-2,2%</b>	<b>2.170.742</b>	<b>-2,3%</b>	<b>2.119.100</b>	<b>-2,4%</b>
<b>EXIGIVEL A LONGO PRAZO</b>	<b>2.272.796</b>	<b>2.221.986</b>	<b>-2,2%</b>	<b>2.170.742</b>	<b>-2,3%</b>	<b>2.119.100</b>	<b>-2,4%</b>
EMPRESTIMOS E FINANCIAMENTOS -LP	692.505	641.695	-7,3%	590.451	-8,0%	538.809	-8,7%
MUTUO PARTE RELACIONADA	1.580.291	1.580.291	0,0%	1.580.291	0,0%	1.580.291	0,0%
<b>PATRIMÔNIO LÍQUIDO</b>	<b>(3.465.815)</b>	<b>(3.386.826)</b>	<b>-2,3%</b>	<b>(3.437.199)</b>	<b>1,5%</b>	<b>(3.595.134)</b>	<b>4,6%</b>
<b>CAPITAL SOCIAL</b>	<b>20.000</b>	<b>20.000</b>	<b>0,0%</b>	<b>20.000</b>	<b>0,0%</b>	<b>20.000</b>	<b>0,0%</b>
<b>PREJUÍZO ACUMULADOS</b>	<b>(3.587.876)</b>	<b>(3.587.876)</b>	<b>0,0%</b>	<b>(3.587.876)</b>	<b>0,0%</b>	<b>(3.587.876)</b>	<b>0,0%</b>
<b>LUCROS OU PREJUÍZOS DO EXERCÍCIO</b>	<b>102.061</b>	<b>181.050</b>	<b>77,4%</b>	<b>130.676</b>	<b>-27,8%</b>	<b>(27.258)</b>	<b>-120,9%</b>

MP Patrimonial Ltda

Documentações Analisadas: janeiro/2024 a março/2024. Destaca-se que a Recuperanda realizou envios de novas documentações, mas não em tempo hábil para análise e inclusão neste relatório.

A seguir, resumo das principais contas, destacando as principais variações para a Recuperanda esclarecer:

BALANÇO PATRIMONIAL	jan-24	fev-24	AH%	mar-24	AH%
<b>ATIVO</b>	<b>8.228.571</b>	<b>8.217.972</b>	<b>0%</b>	<b>8.207.027</b>	<b>0%</b>
<b>ATIVO CIRCULANTE</b>	<b>2.141.134</b>	<b>2.140.705</b>	<b>0%</b>	<b>2.140.631</b>	<b>0%</b>
<b>DISPONIBILIDADES</b>	<b>1.021</b>	<b>369</b>	<b>-64%</b>	<b>295</b>	<b>-20%</b>
<b>CLIENTES</b>	<b>1.750.522</b>	<b>1.624.522</b>	<b>-7%</b>	<b>1.624.522</b>	<b>0%</b>
<b>MUTUO</b>	<b>389.591</b>	<b>515.814</b>	<b>32%</b>	<b>515.814</b>	<b>0%</b>
<b>ATIVO NÃO CIRCULANTE</b>	<b>6.087.437</b>	<b>6.077.267</b>	<b>-0,2%</b>	<b>6.066.396</b>	<b>0%</b>
<b>REALIZAVEL A LONGO PRAZO</b>	<b>3.151.300</b>	<b>3.151.300</b>	<b>0,0%</b>	<b>3.151.300</b>	<b>0%</b>
<b>ALUGUEIS A RECEBER</b>	<b>3.150.000</b>	<b>3.150.000</b>	<b>0%</b>	<b>3.150.000</b>	<b>0%</b>
<b>OUTROS CREDITOS</b>	<b>1.300</b>	<b>1.300</b>	<b>0%</b>	<b>1.300</b>	<b>0%</b>
<b>IMOBILIZADO</b>	<b>2.936.137</b>	<b>2.925.967</b>	<b>-0,3%</b>	<b>2.915.096</b>	<b>0%</b>
<b>PASSIVO</b>	<b>8.228.571</b>	<b>8.217.972</b>	<b>-0,1%</b>	<b>8.207.027</b>	<b>0%</b>
<b>PASSIVO CIRCULANTE</b>	<b>2.620.615</b>	<b>2.614.242</b>	<b>-0,2%</b>	<b>2.619.931</b>	<b>0%</b>
<b>PARTES RELACIONADAS</b>	<b>297.917</b>	<b>297.917</b>	<b>0%</b>	<b>297.917</b>	<b>0%</b>
<b>CONTRATO DE ALUGUEL</b>	<b>1.732.500</b>	<b>1.732.500</b>	<b>0%</b>	<b>1.732.500</b>	<b>0%</b>
<b>OBRIGAÇÕES TRIBUTARIAS</b>	<b>499.124</b>	<b>499.124</b>	<b>0%</b>	<b>511.220</b>	<b>2%</b>
<b>DIVIDENDO</b>	<b>34.870</b>	<b>34.870</b>	<b>0%</b>	<b>34.870</b>	<b>0%</b>
<b>PARCELAMENTOS</b>	<b>56.204</b>	<b>49.831</b>	<b>-11,3%</b>	<b>43.424</b>	<b>-13%</b>
<b>PASSIVO NÃO CIRCULANTE</b>	<b>5.435.846</b>	<b>5.435.846</b>	<b>0,0%</b>	<b>5.435.846</b>	<b>0%</b>
<b>EXIGIVEL A LONGO PRAZO</b>	<b>5.435.846</b>	<b>5.435.846</b>	<b>0,0%</b>	<b>5.435.846</b>	<b>0%</b>
<b>CONTRATO DE ALUGUEL</b>	<b>2.992.500</b>	<b>2.992.500</b>	<b>0%</b>	<b>2.992.500</b>	<b>0%</b>
<b>PORTE RELACIONADA</b>	<b>2.166.666</b>	<b>2.166.666</b>	<b>0%</b>	<b>2.166.666</b>	<b>0%</b>
<b>PARCELAMENTOS</b>	<b>276.680</b>	<b>276.680</b>	<b>0%</b>	<b>276.680</b>	<b>0%</b>



<b>PATRIMONIO LIQUIDO</b>	<b>172.110</b>	<b>167.884</b>	<b>-2,5%</b>	<b>151.250</b>	<b>-10%</b>
<b>CAPITAL SOCIAL</b>	<b>50.000</b>	<b>50.000</b>	<b>0,0%</b>	<b>50.000</b>	<b>0%</b>
<b>RESULTADO DO EXERCICIO</b>	<b>122.110</b>	<b>117.884</b>	<b>-3,5%</b>	<b>101.250</b>	<b>-14%</b>

### GS Patrimonial Ltda

Documentações Analisadas: janeiro/2024 a março/2024. Destaca-se que a Recuperanda realizou envios de novas documentações, mas não em tempo hábil para análise e inclusão neste relatório.

A seguir, resumo das principais contas, destacando as principais variações para a Recuperanda esclarecer:

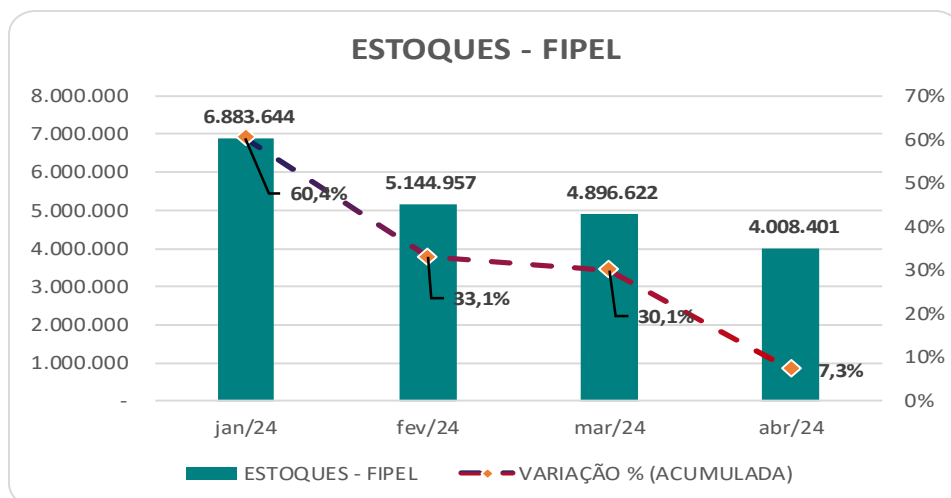
BALANÇO PATRIMONIAL	jan-24	fev-24	AH%	mar-24	AH%
<b>ATIVO</b>	<b>7.947.653</b>	<b>7.892.815</b>	<b>-0,7%</b>	<b>7.881.838</b>	<b>-0,1%</b>
<b>ATIVO CIRCULANTE</b>	<b>1.860.216</b>	<b>1.815.548</b>	<b>-2,4%</b>	<b>1.815.442</b>	<b>0,0%</b>
<b>DISPONIBILIDADES</b>	<b>24.061</b>	<b>52.513</b>	<b>118,2%</b>	<b>29.652</b>	<b>-43,5%</b>
<b>CLIENTES</b>	<b>1.822.917</b>	<b>1.696.917</b>	<b>-6,9%</b>	<b>1.696.917</b>	<b>0,0%</b>
<b>PARCELAMENTOS</b>	<b>501</b>	<b>501</b>	<b>0,0%</b>	<b>501</b>	<b>0,0%</b>
<b>MÚTUO</b>	<b>12.737</b>	<b>65.617</b>	<b>415,2%</b>	<b>88.372</b>	<b>34,7%</b>
<b>ATIVO NÃO CIRCULANTE</b>	<b>6.087.437</b>	<b>6.077.267</b>	<b>-0,2%</b>	<b>6.066.396</b>	<b>-0,2%</b>
<b>REALIZAVEL A LONGO PRAZO</b>	<b>3.151.300</b>	<b>3.151.300</b>	<b>0,0%</b>	<b>3.151.300</b>	
<b>ALUGUÉIS A RECEBER - LP</b>	<b>3.150.000</b>	<b>3.150.000</b>	<b>0,0%</b>	<b>3.150.000</b>	<b>0,0%</b>
<b>OUTROS CRÉDITOS</b>	<b>1.300</b>	<b>1.300</b>	<b>0,0%</b>	<b>1.300</b>	<b>0,0%</b>
<b>IMOBILIZADO</b>	<b>2.936.137</b>	<b>2.925.967</b>	<b>-0,3%</b>	<b>2.915.096</b>	<b>-0,4%</b>

<b>PASSIVO</b>	<b>7.947.653</b>	<b>7.892.815</b>	<b>-0,7%</b>	<b>7.881.837</b>	<b>-0,1%</b>
<b>PASSIVO CIRCULANTE</b>	<b>2.600.007</b>	<b>2.578.098</b>	<b>-0,8%</b>	<b>2.590.194</b>	<b>0,5%</b>
<b>OBRIGAÇÕES TRIBUTARIA</b>	<b>140.409</b>	<b>118.500</b>	<b>-15,6%</b>	<b>130.596</b>	<b>10,2%</b>
<b>PARTES RELACIONADAS</b>	<b>297.917</b>	<b>297.917</b>	<b>0,0%</b>	<b>297.917</b>	<b>0,0%</b>
<b>DIVIDENDOS A PAGAR</b>	<b>429.181</b>	<b>429.181</b>	<b>0,0%</b>	<b>429.181</b>	<b>0,0%</b>
<b>CONTRATO DE ALUGUEL</b>	<b>1.732.500</b>	<b>1.732.500</b>	<b>0,0%</b>	<b>1.732.500</b>	<b>0,0%</b>
<b>PASSIVO NÃO CIRCULANTE</b>	<b>5.159.166</b>	<b>5.159.166</b>	<b>0,0%</b>	<b>5.159.166</b>	<b>0,0%</b>
<b>EXIGIVEL A LONGO PRAZO</b>	<b>5.159.166</b>	<b>5.159.166</b>	<b>0,0%</b>	<b>5.159.166</b>	<b>0,0%</b>
<b>CONTRATO DE ALUGUEL</b>	<b>2.992.500</b>	<b>2.992.500</b>	<b>0,0%</b>	<b>2.992.500</b>	<b>0,0%</b>
<b>PORTE RELACIONADA</b>	<b>2.166.666</b>	<b>2.166.666</b>	<b>0,0%</b>	<b>2.166.666</b>	<b>0,0%</b>
<b>PATRIMONIO LIQUIDO</b>	<b>188.481</b>	<b>155.551</b>	<b>-17,5%</b>	<b>132.477</b>	<b>-14,8%</b>
<b>CAPITAL SOCIAL</b>	<b>50.000</b>	<b>50.000</b>	<b>0,0%</b>	<b>50.000</b>	<b>0,0%</b>
<b>PREJUÍZO ACUMULADOS</b>	<b>138.481</b>	<b>105.551</b>	<b>-23,8%</b>	<b>82.477</b>	<b>-21,9%</b>

### Estoques

#### FIPEL – Frigorífico Industrial Pernambucano Ltda

Documentações Analisadas: janeiro/2024 a abril/2024. Destaca-se que a Recuperanda realizou envios de novas documentações, mas não em tempo hábil para análise e inclusão neste relatório.



Destaca-se que os relatórios analíticos de estoques apresentam divergências com os saldos do Balanço Patrimonial nos meses de Janeiro/2024 a março/2024.



DESCRIÇÃO	janeiro 24	fevereiro 24	março 24
RELATÓRIO	R\$ 5.000.655,95	R\$ 4.851.434,01	R\$ 3.744.568,72
BALANÇO PATRIMONIAL	R\$ 5.144.957,00	R\$ 4.896.622,00	R\$ 4.008.401,00
DIFERENÇA	-R\$ 144.301,05	-R\$ 45.187,99	-R\$ 263.832,28

TRANSFIPTEL – Transporte, Distribuição e Logística Ltda

Documentações Analisadas: janeiro/2024 a maio/2024. Destaca-se que a Recuperanda realizou envios de novas documentações, mas não em tempo hábil para análise e inclusão neste relatório.

Recuperanda enviou declaração informando não haver “Estoques” em seu Balanço Patrimonial.

MP Patrimonial Ltda

Documentações Analisadas: janeiro/2024 a maio/2024. Destaca-se que a Recuperanda realizou envios de novas documentações, mas não em tempo hábil para análise e inclusão neste relatório.

Recuperanda enviou declaração informando não haver “Estoques” em seu Balanço Patrimonial.

GS Patrimonial Ltda:

Documentações Analisadas: janeiro/2024 a maio/2024. Destaca-se que a Recuperanda realizou envios de novas documentações, mas não em tempo hábil para análise e inclusão neste relatório.

Recuperanda enviou declaração informando não haver “Estoques” em seu Balanço Patrimonial.

### Contas a Receber

FIPEL – Frigorífico Industrial Pernambucano Ltda

Destaca-se que a Recuperanda realizou envios de novas documentações, mas não em tempo hábil para análise e inclusão neste relatório.

TRANSFIPTEL – Transporte, Distribuição e Logística Ltda

Destaca-se que a Recuperanda realizou envios de novas documentações, mas não em tempo hábil para análise e inclusão neste relatório.

MP Patrimonial Ltda

Destaca-se que a Recuperanda realizou envios de novas documentações, mas não em tempo hábil para análise e inclusão neste relatório.

GS Patrimonial Ltda

Destaca-se que a Recuperanda realizou envios de novas documentações, mas não em tempo hábil para análise e inclusão neste relatório.

### Investimentos

FIPEL – Frigorífico Industrial Pernambucano Ltda

Documentações Analisadas: janeiro/2024 a março/2024. Recuperanda enviou declaração de ausência de “Investimentos”. Destaca-se que a Recuperanda realizou envios de novas documentações, mas não em tempo hábil para análise e inclusão neste relatório.

TRANSFIPTEL – Transporte, Distribuição e Logística Ltda

Documentações Analisadas: janeiro/2024 a março/2024. Recuperanda enviou declaração de ausência de “Investimentos”. Destaca-se que a Recuperanda realizou envios de novas documentações, mas não em tempo hábil para análise e inclusão neste relatório.



**MP Patrimonial Ltda**

Documentações Analisadas: janeiro/2024 a março/2024. Recuperanda enviou declaração de ausência de "Investimentos". Destaca-se que a Recuperanda realizou envios de novas documentações, mas não em tempo hábil para análise e inclusão neste relatório.

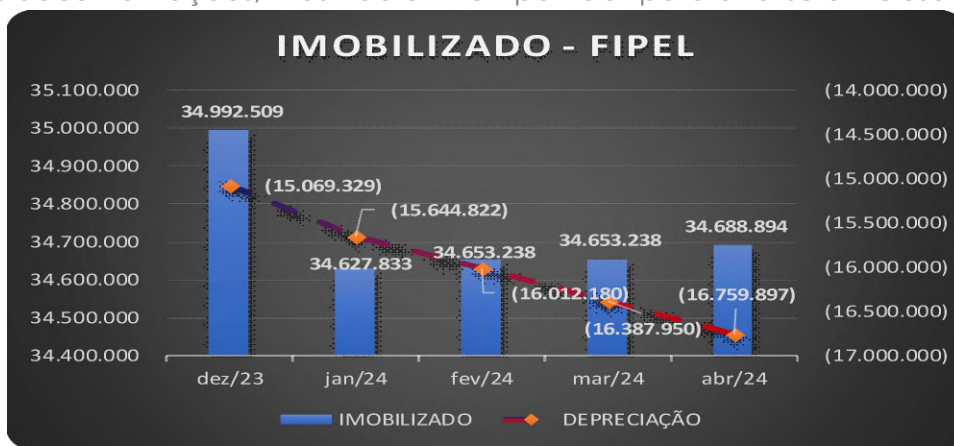
**GS Patrimonial Ltda:**

Documentações Analisadas: janeiro/2024 a março/2024. Recuperanda enviou declaração de ausência de "Investimentos". Destaca-se que a Recuperanda realizou envios de novas documentações, mas não em tempo hábil para análise e inclusão neste relatório.

**Imobilizado**

**FIPEL – Frigorífico Industrial Pernambucano Ltda**

Documentações Analisadas: janeiro/2024 a abril/2024. Destaca-se que a Recuperanda realizou envios de novas documentações, mas não em tempo hábil para análise e inclusão neste relatório.

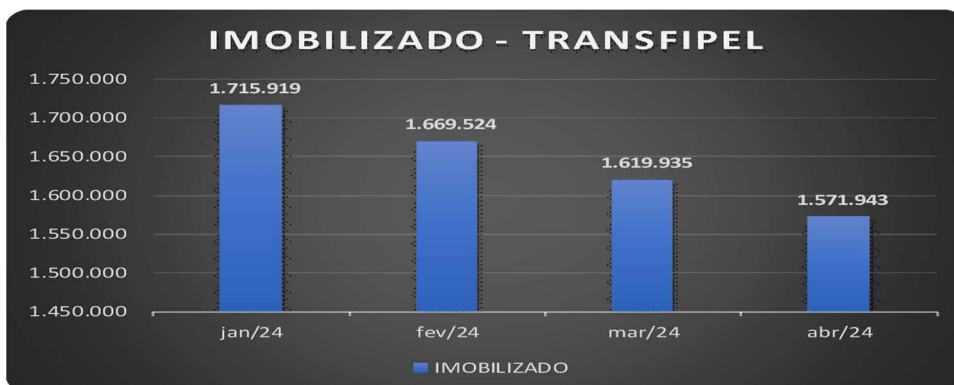


Destaca-se que o valor do relatório do imobilizado não corresponde com o saldo registrado no Balanço Patrimonial, referente ao exercício de 2023:

ANO 2023	REL. IMOBILIZADO	BP	DIFERENÇA
<b>IMOBILIZADO</b>	R\$ 34.992.509,16	R\$ 19.723.746,00	R\$ 199.434,26
<b>DEPRECIACÃO</b>	-R\$ 15.069.328,90		
<b>TOTAL</b>	<b>R\$ 19.923.180,26</b>	<b>R\$ 19.723.746,00</b>	<b>R\$ 199.434,26</b>

**TRANSFIPEL – Transporte, Distribuição e Logística Ltda**

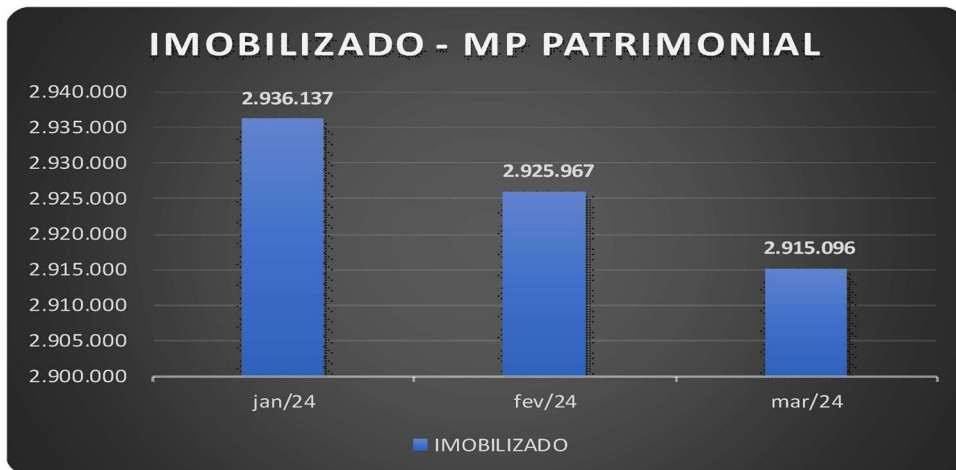
Documentações Analisadas: janeiro/2024 a abril/2024. Recuperanda enviou declaração informando não realizar "Controle de Imobilizados". A seguir os dados retirados do Balanço Patrimonial:



**MP Patrimonial Ltda**

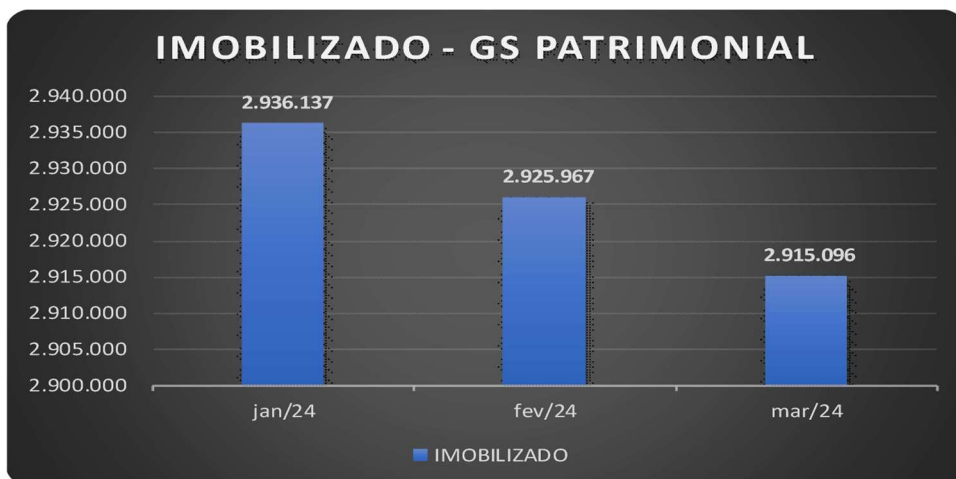


Documentações Analisadas: janeiro/2024 a maio/2024. Recuperanda enviou declaração informando não realizar "Controle de Imobilizados". A seguir os dados retirados do Balanço Patrimonial:



### GS Patrimonial Ltda

Documentações Analisadas: janeiro/2024 a maio/2024. Recuperanda enviou declaração informando não realizar "Controle de Imobilizados". A seguir os dados retirados do Balanço Patrimonial:



### Contas a Pagar

#### FIPEL – Frigorífico Industrial Pernambucano Ltda

Destaca-se que a Recuperanda realizou envios de novas documentações, mas não em tempo hábil para análise e inclusão neste relatório.

#### TRANSFIPEL – Transporte, Distribuição e Logística Ltda

Destaca-se que a Recuperanda realizou envios de novas documentações, mas não em tempo hábil para análise e inclusão neste relatório.

#### MP Patrimonial Ltda

Destaca-se que a Recuperanda realizou envios de novas documentações, mas não em tempo hábil para análise e inclusão neste relatório.

#### GS Patrimonial Ltda



Destaca-se que a Recuperanda realizou envios de novas documentações, mas não em tempo hábil para análise e inclusão neste relatório.

### Consulta ao SERASA

FIPEL – Frigorífico Industrial Pernambucano Ltda

Documentação analisada: janeiro/2024 a maio/2024. Destaca-se que a Recuperanda realizou envios de novas documentações, mas não em tempo hábil para análise e inclusão neste relatório.

INFORMAÇÕES SOBRE ANOTAÇÕES NEGATIVAS			
REFIN	PEFIN	DÍVIDAS VENCIDAS	FALÊNCIA/ REC. JUDICIAL
17	21	4	
R\$ 2.106.813,03	R\$ 15.852.557,73	R\$ 4.116,00	NADA CONSTA
AÇÕES JUDICIAIS	PROTESTOS	CHEQUES	RECHEQUE
NADA CONSTA	NADA CONSTA	NADA CONSTA	NADA CONSTA

TRANSMPEL – Transporte, Distribuição e Logística Ltda

Documentação analisada: janeiro/2024 a maio/2024. Destaca-se que a Recuperanda realizou envios de novas documentações, mas não em tempo hábil para análise e inclusão neste relatório.

INFORMAÇÕES SOBRE ANOTAÇÕES NEGATIVAS			
REFIN	PEFIN	DÍVIDAS VENCIDAS	FALÊNCIA/ REC. JUDICIAL
4		1	
R\$ 2.797,21	NADA CONSTA	R\$ 1.816,34	NADA CONSTA
AÇÕES JUDICIAIS	PROTESTOS	CHEQUES	RECHEQUE
NADA CONSTA	NADA CONSTA	NADA CONSTA	NADA CONSTA

MP Patrimonial Ltda

Documentação analisada: janeiro/2024 a maio/2024. Destaca-se que a Recuperanda realizou envios de novas documentações, mas não em tempo hábil para análise e inclusão neste relatório.

INFORMAÇÕES SOBRE ANOTAÇÕES NEGATIVAS			
REFIN	PEFIN	DÍVIDAS VENCIDAS	FALÊNCIA/ REC. JUDICIAL
NADA CONSTA	NADA CONSTA	NADA CONSTA	NADA CONSTA
AÇÕES JUDICIAIS	PROTESTOS	CHEQUES	RECHEQUE
NADA CONSTA	NADA CONSTA	NADA CONSTA	NADA CONSTA

GS Patrimonial Ltda

Documentação analisada: janeiro/2024 a maio/2024. Destaca-se que a Recuperanda realizou envios de novas documentações, mas não em tempo hábil para análise e inclusão neste relatório.

INFORMAÇÕES SOBRE ANOTAÇÕES NEGATIVAS			
REFIN	PEFIN	DÍVIDAS VENCIDAS	FALÊNCIA/ REC. JUDICIAL
NADA CONSTA	NADA CONSTA	NADA CONSTA	NADA CONSTA
AÇÕES JUDICIAIS	PROTESTOS	CHEQUES	RECHEQUE
NADA CONSTA	NADA CONSTA	NADA CONSTA	NADA CONSTA

### Extratos Bancários

Documentações Analisadas: janeiro/2024 a maio/2024. Destaca-se que a Recuperanda realizou envios de novas documentações, mas não em tempo hábil para análise e inclusão neste relatório.



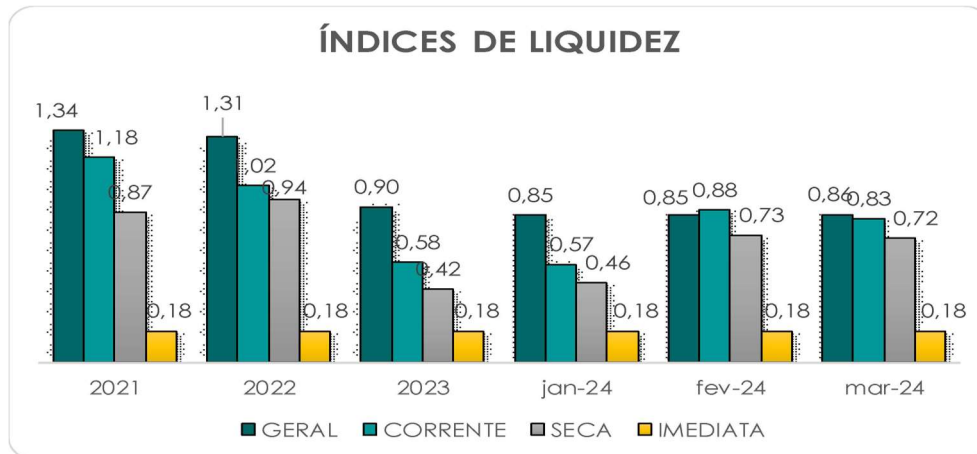
SALDO EM BANCOS	dezembro 23	janeiro 24	fevereiro 24	março 24	abril 24	maio 24
FIPEL	- 1.963,29	7.784.732,50	6.487.709,45	6.946.695,87	4.015.693,40	3.897.763,22
TRANSFIPEL	- 22.731,26	- 27.262,82	- 25.504,28	- 26.301,89	- 25.750,17	20,28
MP PATRIMONIAL	423,73	2.033,66	1.381,50	1.357,50	1.420,50	1.114,65
GS PATRIMONIAL	-	24.663,34	1.321,45	1.360,48	1.360,48	1.341,48
<b>TOTAL</b>	<b>- 24.270,82</b>	<b>7.784.166,68</b>	<b>6.464.908,12</b>	<b>6.923.111,96</b>	<b>3.992.724,21</b>	<b>3.900.239,63</b>

Destaca-se que as Recuperandas possuem pendências de envios em extratos bancários, portanto não foi possível verificar se os totais em contas correntes correspondem com os saldos registrados em "Disponibilidades" nos Balanços Patrimoniais.

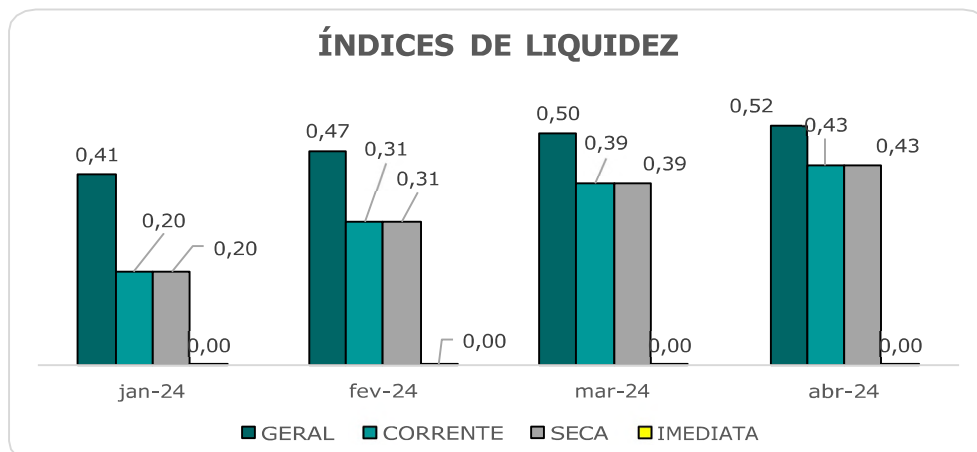
### Indicadores de Liquidez

- Liquidez Corrente: determina a capacidade da empresa de honrar seus compromissos no curto prazo;
- Liquidez Seca: determina a capacidade da empresa de honrar seus compromissos no curto prazo sem considerar os estoques;
- Liquidez Imediata: determina a capacidade da empresa em converter ativos de liquidez de forma imediata para saldar dívidas de curto prazo;
- Liquidez Geral: determina a capacidade da empresa em utilizar todo seu ativo para saldar o passivo total.

#### FIPEL – Frigorífico Industrial Pernambucano Ltda

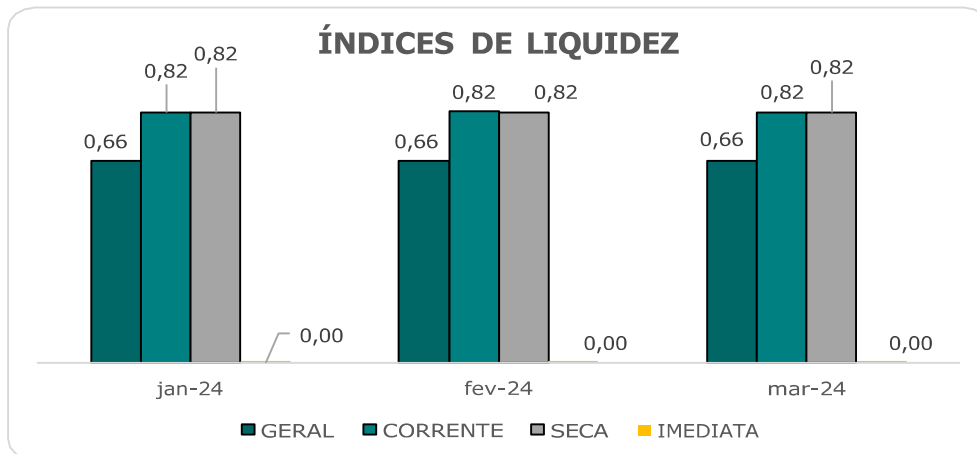


#### TRANSFIPEL – Transporte, Distribuição e Logística Ltda

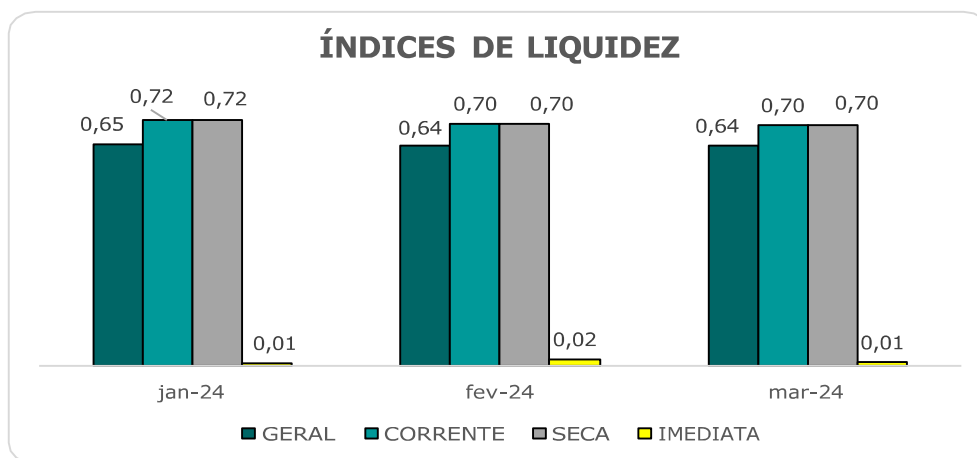




MP Patrimonial Ltda



GS Patrimonial Ltda



Demonstração de Resultado do Exercício - DRE

FIPEL – Frigorífico Industrial Pernambucano Ltda

Documentações Analisadas: 2021, 2022, 2023, janeiro/2024 a março/2024. Destaca-se que a Recuperanda realizou envios de novas documentações, mas não em tempo hábil para análise e inclusão neste relatório.

A seguir, resumo das principais contas, destacando as principais variações para a Recuperanda esclarecer:

DRE - ACUMULADA	2021	2022	AH%	2023	AH%	jan-24	fev-24	AH%	mar-24	AH%
RECEITA OPERACIONAL BRUTA	143.066.968	172.030.423	20,2%	151.323.484	-12,0%	10.540.378	20.436.124	93,9%	30.028.243	46,9%
(-) DEDUÇÕES DA RECEITA BRUTA	(34.444.783)	(40.471.036)	17,5%	(35.006.092)	-13,5%	2.573.926	4.931.288	91,6%	7.167.801	45,4%
RECEITA OPERACIONAL LÍQUIDA	108.622.184	131.559.387	21,1%	116.317.392	-11,6%	7.966.452	15.504.836	94,6%	22.860.442	47,4%
CUSTOS DOS PRODUTOS/MERCADORIAS	(77.930.411)	(93.761.940)	20,3%	(83.290.035)	-11,2%	6.395.795	11.511.090	80,0%	17.306.697	50,3%
LUCRO BRUTO	30.691.773	37.797.447	23,2%	33.027.357	-12,6%	1.570.657	3.993.746	154,3%	5.553.745	39,1%
DESPESAS /RECEITAS OPERACIONAIS	(30.998.436)	(33.455.076)	7,9%	(34.343.008)	2,7%	(2.711.125)	(4.891.388)	80,4%	(7.423.564)	51,8%
Com Vendas	(12.074.325)	(18.578.249)	53,9%	(18.110.678)	-2,5%	(1.344.554)	(2.162.809)	60,9%	(3.069.671)	41,9%
Gerais e Administrativas	(17.707.861)	(13.580.826)	-23,3%	(15.438.619)	13,7%	(1.148.676)	(2.365.051)	105,9%	(3.781.811)	59,9%
Tributárias	(1.514.641)	(1.575.409)	4,0%	(1.518.811)	-3,6%	(182.271)	(293.776)	61,2%	(409.767)	39,5%
Outras Receitas	311.843	352.309	13,0%	751.757	113,4%	23.233	53.930	132,1%	77.924	44,5%
Outras Despesas	(13.453)	(72.901)	441,9%	(26.657)	-63,4%	(58.857)	(123.682)	110,1%	(240.239)	94,2%
RESULTADO OPERACIONAL	(306.663)	4.342.371	0,0%	(1.315.651)	-130,3%	(1.140.468)	(897.642)	-31,8%	(1.869.819)	64,0%
RESULTADO FINANCEIRO	(5.835.769)	(8.779.776)	50,4%	(17.896.219)	103,8%	(862.154)	(1.456.307)	68,9%	(1.970.960)	35,3%
(+) Receitas Financeiras	154.849	376.101	142,9%	756.417	101,1%	56.064	72.403	29,1%	89.700	23,9%
Despesas financeiras	(5.990.618)	(9.155.877)	52,8%	(18.652.636)	103,7%	(918.218)	(1.528.710)	66,5%	(2.060.660)	34,8%





OUTRAS RECEITAS E DESPESAS	166.678	(53.139)	-131,9%	(68.722)	29,3%	(46.893)	(46.893)	0,0%	(46.893)	0,0%
Outras Receitas/ Despesas Não Opera	166.678	(53.139)	-131,9%	(68.722)	29,3%	(46.893)	(46.893)	0,0%	(46.893)	0,0%
LUCRO ANTES DO IRPJ E CSLL	(5.975.754)	(4.490.544)	-24,9%	(19.280.591)	329,4%	(2.049.515)	(2.400.842)	17,1%	(3.887.672)	61,9%
LUCROS/ PREJUÍZOS LÍQUIDO	(5.975.754)	(4.490.544)	-24,9%	(19.280.591)	329,4%	(2.049.515)	(2.400.842)	17,1%	(3.887.672)	61,9%

A Recuperanda reapresentou os Balanços Patrimoniais referentes a 2021, 2022 e 2023, enviou as notas explicativas sobre as mudanças efetuadas (Doc. 01).

TRANSDIPEL – Transporte, Distribuição e Logística Ltda

Documentações Analisadas: janeiro/2024 a abril/2024. Destaca-se que a Recuperanda realizou envios de novas documentações, mas não em tempo hábil para análise e inclusão neste relatório.

A seguir, resumo das principais contas, destacando as principais variações para a Recuperanda esclarecer:

DRE - ACUMULADA	jan/24	fev/24	AH%	mar/24	AH%	abr/24	AH%
RECEITA OPERACIONAL BRUTA	596.754	1.110.535	86,1%	1.648.183	48,4%	2.145.821	30,2%
(-) DEDUÇÕES DA RECEITA BRUTA	(47.894)	(88.464)	84,7%	(135.206)	52,8%	(176.228)	30,3%
RECEITA OPERACIONAL LÍQUIDA	548.859	1.022.070	86,2%	1.512.977	48,0%	1.969.594	30,2%
LUCRO BRUTO	548.859	1.022.070	86,2%	1.512.977	48,0%	1.969.594	30,2%
DESPESAS /RECEITAS OPERACIONAIS	(416.396)	(796.643)	91,3%	(1.279.483)	60,6%	(1.869.663)	46,1%
Gerais e Administrativas	(416.396)	(792.103)	90%	(1.269.197)	60,2%	(1.856.827)	46,3%
Tributárias	-	(4.539)	100%	(10.286)	126,6%	(12.836)	24,8%
Resultado Operacional	132.463	225.428	70,2%	233.493	3,6%	99.931	-57,2%
Resultado Financeiro	(30.402)	(44.377)	46,0%	(58.053)	30,8%	(71.078)	22,4%
Lucro antes do IRPJ e CSLL	102.061	181.050	77,4%	175.440	-3,1%	28.852	-83,6%
Imposto De Renda e Contribuição Social	-	-	0,0%	(44.764)	100,0%	(56.110)	25,3%
LUCRO/ PREJUÍZO LÍQUIDO DO EXERCÍCIO	102.061	181.050	77,4%	130.676	-27,8%	(27.258)	-120,9%

MP Patrimonial Ltda

Documentações Analisadas: janeiro/2024 a abril/2024. Destaca-se que a Recuperanda realizou envios de novas documentações, mas não em tempo hábil para análise e inclusão neste relatório.

A seguir, resumo das principais contas, destacando as principais variações para a Recuperanda esclarecer:

DRE - ACUMULADA	jan-24	fev-24	AH%	mar-24	AH%	
RECEITA OPERACIONAL BRUTA	157.500	157.500	0%	157.500	0%	
Impostos	-	5.749	-	5.749	0%	
RECEITA OPERACIONAL LÍQUIDA	151.751	151.751	0%	151.751	0%	
RECEITAS (DESPESAS) OPERACIONAIS	151.751	151.751	0%	151.751	0%	
Gerais e Administrativas	-	24.180	-	34.705	44%	
Tributárias	-	5.226	-	5.226	0%	
RESULTADO OPERACIONAL	303.502	303.502	0%	303.502	0%	
RESULTADO FINANCEIRO	-	235	6.064	-2680%	12.397	104%
Receitas financeiras	-	-	6.373	100%	12.780	101%
Despesas financeiras	-	235	-	309	31%	
LUCRO ANTES DO IRPJ E CSLL	122.110	117.884	-3%	113.346	-4%	
IMPOSTO DE RENDA E CONTRIBUIÇÃO SOCIAL	-	-	-	-	12.096	100%
LUCRO LÍQUIDO	122.110	117.884	-3%	101.250	-14%	

GS Patrimonial Ltda

Documentações Analisadas: janeiro/2024 a abril/2024. Destaca-se que a Recuperanda realizou



envios de novas documentações, mas não em tempo hábil para análise e inclusão neste relatório.

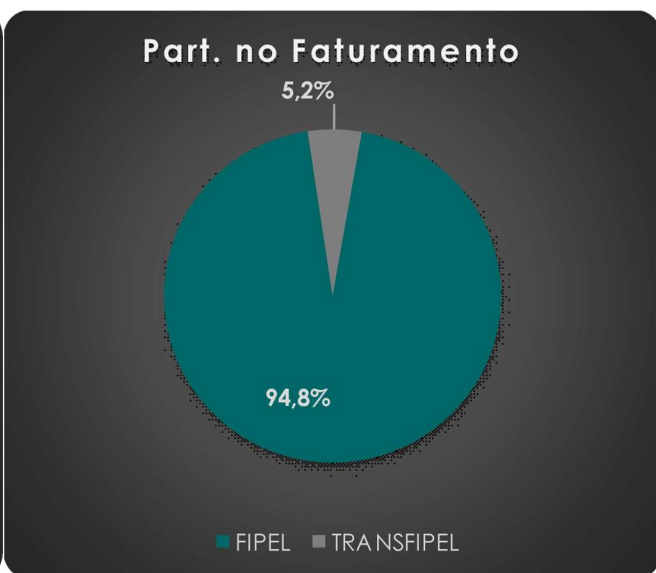
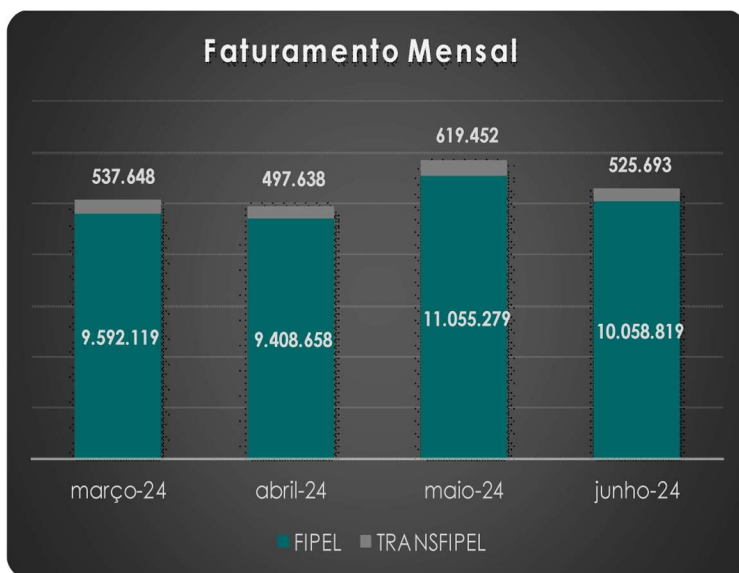
A seguir, resumo das principais contas, destacando as principais variações para a Recuperanda esclarecer:

DRE - ACUMULADA	jan-24	fev-24	AH%	mar-24	AH%
RECEITA OPERACIONAL BRUTA	157.500	157.500	0%	157.500	0%
(-) DEDUÇÕES DA RECEITA BRUTA	- 5.749	- 5.749	0%	- 5.749	
RECEITA OPERACIONAL LÍQUIDA	151.751	151.751	0%	151.751	0%
LUCRO BRUTO	151.751	151.751	0%	151.751	0%
DESPESAS /RECEITAS OPERACIONAIS	- 13.270	- 44.047	232%	- 54.918	25%
Gerais e Administrativas	- 10.871	- 41.648	283%	- 52.519	26%
Tributárias	- 2.399	- 2.399	0%	- 2.399	0%
RESULTADO FINANCEIRO	-	2.153	100%	2.259	5%
Despesas Financeiras	-	- 2.153	100%	- 2.259	5%
LÍQUIDO/ PREJUÍZO ANTES DA CSLL E IRPJ	138.481	105.551	-24%	94.574	-10%
IMPOSTO DE RENDA E CONTRIBUIÇÃO SOCIAL	-	-	0%	12.096	100%
PREJUÍZO LÍQUIDO DO EXERCÍCIO	138.481	105.551	-24%	82.478	-22%

### Análise de Faturamento

A seguir, análise dos faturamentos informados em reunião pelas Recuperandas para os meses de março/2024 a junho/2024 (parcial), as empresas GS Patrimonial e MP Patrimonial não pontuaram faturamento.

FATURAMENTO	março-24	abril-24	maio-24	junho-24
FIPEL	9.592.119	9.408.658	11.055.279	10.058.819
TRANSFIPEL	537.648	497.638	619.452	525.693
GS PATRIMONIAL	-	-	-	-
MP PATRIMONIAL	-	-	-	-
<b>TOTAL</b>	<b>10.129.767,00</b>	<b>9.906.296,00</b>	<b>11.674.731,00</b>	<b>10.584.512,00</b>



### Fluxo de Caixa

FIPEL – Frigorífico Industrial Pernambucano Ltda

Documentações Analisadas: janeiro/2024 a maio/2024. Destaca-se que a Recuperanda realizou envios de novas documentações, mas não em tempo hábil para análise e inclusão neste relatório.

A seguir, resumo das principais contas, destacando as principais variações para a Recuperanda esclarecer:



FLUXO DE CAIXA - FIPEL					
DESCRIÇÃO	jan.-24	fev.-24	mar.-24	abr.-24	mai.-24
<b>SALDO INICIAL</b>	<b>580.159,73</b>	<b>125.312,83</b>	<b>222.012,84</b>	<b>200.215,02</b>	<b>98.962,84</b>
<b>ENTRADA</b>	<b>6.233.154,56</b>	<b>8.842.854,82</b>	<b>9.166.052,18</b>	<b>8.831.111,18</b>	<b>9.501.202,62</b>
Recebimento de clientes	6.233.154,56	8.842.854,82	9.166.052,18	8.831.111,18	9.501.202,62
<b>SAÍDA</b>	<b>(6.688.001,46)</b>	<b>(8.746.154,81)</b>	<b>(9.187.850,00)</b>	<b>(8.932.363,36)</b>	<b>(9.273.059,99)</b>
Água, Gás, Eletricidade, Telefonia	(313.860,61)	(306.740,08)	(206.067,96)	(167.608,87)	(250.866,68)
Consórcio	(6.283,48)	(5.465,58)	(23.025,62)	(28.820,65)	(8.453,50)
Despesas Financeiras e Tarifas Bancárias	(1.080,60)	(1.461,40)	(1.016,70)	(930,40)	(2.239,60)
Financiamentos	(10.349,71)	(13.071,09)	(6.408,82)	(545,35)	(9.700,91)
Folha de pagamento	(1.199.017,68)	(995.071,95)	(638.992,32)	(1.045.795,06)	(1.009.514,97)
Acordos Recisórios   RJ	-	-	(210.455,56)	(108.220,52)	(94.755,19)
Fornecedores	(3.932.412,86)	(6.323.228,19)	(6.942.421,43)	(6.411.635,43)	(6.607.547,12)
Impostos	(622.718,13)	(610.064,38)	(402.248,95)	(449.396,96)	(581.234,74)
Plano de Saúde	(20.372,28)	(25.067,62)	(9.080,54)	(32.607,51)	(17.953,93)
Recuperação Judicial	(1.333,33)	-	(110.904,68)	(232.100,39)	(108.317,82)
Seguro	(21.899,45)	(5.626,06)	(11.772,86)	(20.609,69)	(32.572,65)
Transfipel	(558.673,33)	(460.358,46)	(578.625,11)	(251.898,00)	(522.943,00)
Juros de antecipação	-	-	(46.829,45)	(182.194,53)	(43.551,91)
Outras Receitas	-	-	-	-	16.592,03
<b>TOTAL GERAL</b>	<b>125.312,83</b>	<b>222.012,84</b>	<b>200.215,02</b>	<b>98.962,84</b>	<b>327.105,47</b>

#### TRANSFIPEL – Transporte, Distribuição e Logística Ltda

Documentações Analisadas: janeiro/2024 a maio/2024. Destaca-se que a Recuperanda realizou envios de novas documentações, mas não em tempo hábil para análise e inclusão neste relatório.

A seguir, resumo das principais contas, destacando as principais variações para a Recuperanda esclarecer:

FLUXO DE CAIXA - TRANSFIPEL					
DESCRIÇÃO	jan.-24	fev.-24	mar.-24	abr.-24	mai.-24
<b>SALDO INICIAL</b>		<b>487,76</b>	<b>715,53</b>	<b>602,26</b>	<b>264,40</b>
<b>ENTRADA</b>	<b>463.673,33</b>	<b>311.358,46</b>	<b>432.056,11</b>	<b>433.148,00</b>	<b>387.923,00</b>
Recebimento de clientes	463.673,33	311.358,46	432.056,11	433.148,00	387.923,00
<b>SAÍDA</b>	<b>(463.229,57)</b>	<b>(311.130,69)</b>	<b>(432.317,38)</b>	<b>(433.485,86)</b>	<b>(387.694,15)</b>
Folha de pagamento	(49.818,43)	(47.535,40)	(50.140,78)	(36.658,79)	(57.942,00)
Fornecedores	(344.111,33)	(195.605,76)	(321.902,39)	(335.932,13)	(278.245,34)
Impostos	(64.304,09)	(63.475,46)	(56.362,28)	(56.647,99)	(47.746,64)
Tarifa Bancária	(22,00)	(74,00)	(74,00)	(85,00)	(96,00)
Seguros	(4.973,72)	(4.440,07)	(3.837,93)	(4.161,95)	(3.664,17)
<b>TOTAL GERAL</b>	<b>443,76</b>	<b>715,53</b>	<b>454,26</b>	<b>264,40</b>	<b>493,25</b>

#### MP Patrimonial Ltda

Documentação recebida: dezembro/2023 a maio/2024. Recuperanda enviou declaração informando não haver "Fluxo de Caixa". Destaca-se que a Recuperanda realizou envios de novas documentações, mas não em tempo hábil para análise e inclusão neste relatório.

#### GS Patrimonial Ltda:

Documentação recebida: dezembro/2023 a maio/2024. Recuperanda enviou declaração informando não haver "Fluxo de Caixa". Destaca-se que a Recuperanda realizou envios de novas documentações, mas não em tempo hábil para análise e inclusão neste relatório.

#### Situação Trabalhista



FIPEL – Frigorífico Industrial Pernambucano Ltda

Documentação recebida: janeiro/2024 a maio/2024. Destaca-se que a Recuperanda realizou envios de novas documentações, mas não em tempo hábil para análise e inclusão neste relatório.

TRANSFIPEL – Transporte, Distribuição e Logística Ltda

Documentação recebida: janeiro/2024 a maio/2024. Destaca-se que a Recuperanda realizou envios de novas documentações, mas não em tempo hábil para análise e inclusão neste relatório.

MP Patrimonial Ltda

Documentação recebida: janeiro/2024 a maio/2024. Recuperanda enviou declaração informando não haver despesas relacionadas à “Folha de Pagamento”. Destaca-se que a Recuperanda realizou envios de novas documentações, mas não em tempo hábil para análise e inclusão neste relatório.

GS Patrimonial Ltda:

Documentação recebida: janeiro/2024 a maio/2024. Recuperanda enviou declaração informando não haver despesas relacionadas à “Folha de Pagamento”. Destaca-se que a Recuperanda realizou envios de novas documentações, mas não em tempo hábil para análise e inclusão neste relatório.

A seguir um resumo da composição das folhas de pagamento da Recuperanda:

GRUPO FIPEL - REMUNERAÇÃO LÍQUIDA EM REAIS (R\$)					
FOLHA DE PAGAMENTO	janeiro-24	fevereiro-24	março-24	abril-24	maio-24
FIPEL	R\$ 458.240,26	R\$ 414.857,72	R\$ 465.305,49	R\$ 477.240,79	R\$ 467.870,58
TRANSFIPEL	R\$ 44.048,20	R\$ 43.894,60	R\$ 55.776,83	R\$ 48.691,62	R\$ 46.755,94
GS PATRIMONIAL					
MP PATRIMONIAL					
<b>VALOR LÍQUIDO:</b>	<b>R\$ 502.288,46</b>	<b>R\$ 458.752,32</b>	<b>R\$ 521.082,32</b>	<b>R\$ 525.932,41</b>	<b>R\$ 514.626,52</b>
COLABORADORES					
FIPEL	373	370	364	371	370
TRANSFIPEL	44	44	43	43	44
GS PATRIMONIAL					
MP PATRIMONIAL					
<b>QTD. DE EMPREGADOS:</b>	<b>417</b>	<b>414</b>	<b>407</b>	<b>414</b>	<b>414</b>
PRO-LABORE					
FIPEL	2	2	2	2	2
TRANSFIPEL	0	0	0	0	0
GS PATRIMONIAL					
MP PATRIMONIAL					
<b>QTD. DE SÓCIOS EM FOLHA:</b>	<b>2</b>	<b>2</b>	<b>2</b>	<b>2</b>	<b>2</b>
<b>QTD TOTAL EM FOLHA:</b>	<b>419</b>	<b>416</b>	<b>409</b>	<b>416</b>	<b>416</b>

## Situação Fiscal

As Recuperandas enviaram relatórios e/ou extratos de débitos fiscais que pudessem evidenciar sua situação fiscal perante os órgãos e suas esferas (Doc. 02). Contudo, esta Administradora Judicial realizou consultas na Fazenda Nacional, Estadual e Caixa Econômica Federal para uma melhor análise (Doc. 03). A seguir, resumo da consulta na fazenda nacional:

FIPEL – Frigorífico Industrial Pernambucano Ltda



FIPEL - FRIGORIFICO INDUSTRIAL PERNAMBUCANO LTDA					
CNPJ : 01.774.866/0001-12					
ORIGEM	CNPJ: 0001-12	CNPJ: 0002-01	CNPJ: 0003-84	CNPJ: 0004-65	CNPJ: 0005-46
Tributário - Demais débitos	R\$ 787.111,20	-	-	-	-
Tributário - Previdenciário	R\$ 1.981.063,21	-	-	-	-
FGTS	R\$ 403.695,79	REGULAR	REGULAR	REGULAR	REGULAR
<b>TOTAL :</b>	<b>R\$ 3.171.870,20</b>	<b>R\$ -</b>	<b>R\$ -</b>	<b>R\$ -</b>	<b>R\$ -</b>

TRANSFIPEL – Transporte, Distribuição e Logística Ltda

TRANSFIPEL - TRANSPORTE, DISTRIBUICAO E LOGISTICA LTDA		
CNPJ : 11.436.725/0001-43		
ORIGEM	CNPJ: 0001-43	CNPJ: 0002-24
Tributário - Demais débitos	R\$ 102.083,01	-
Tributário - Previdenciário	R\$ 141.641,73	-
FGTS	REGULAR	REGULAR
<b>TOTAL :</b>	<b>R\$ 243.724,74</b>	<b>R\$ -</b>

MP Patrimonial Ltda

MP PATRIMONIAL LTDA	
CNPJ : 08.450.936/0001-26	
ORIGEM	CNPJ: 0001-26
Tributário - Demais débitos	R\$ 123.253,59
FGTS	REGULAR
<b>TOTAL :</b>	<b>R\$ 123.253,59</b>

GS Patrimonial Ltda

GS PATRIMONIAL LTDA	
CNPJ : 26.312.312/0001-24	
ORIGEM	CNPJ: 0001-24
Tributário - Demais débitos	R\$ 86.438,07
FGTS	REGULAR
<b>TOTAL :</b>	<b>R\$ 86.438,07</b>

## Endividamento Total

2º Edital de Credores

GRUPO FIPEL	
I - TRABALHISTA	R\$ 383.906,48
II - GARANTIA REAL	R\$ -
III - QUIROGRAFÁRIA	R\$ 46.152.616,73
IV - ME/ EPP	R\$ 199.633,65
<b>TOTAL</b>	<b>R\$ 46.736.156,86</b>

## Informações Complementares

Transação Extrajudicial de Credores Trabalhistas

Em Id 158649299, as Recuperandas requereram a realização de transação extrajudicial relativa aos créditos trabalhistas sujeitos à recuperação judicial, fixando o valor de R\$ 470.000,00 (quatrocentos e setenta mil reais) como limite.

Em Id 162914675 foi proferida decisão que deferiu a proposta formulada pelas Recuperandas,



afastando, no entanto, o limite estabelecido no que se refere ao valor de R\$ 470.000,00 (quatrocentos e setenta mil reais), para que seja a proposta destinada a todos os credores, indistintamente, ainda que venham a se habilitar posteriormente.

As Recuperandas enviaram os comprovantes das 6 parcelas da transação, bem como comprovante de pagamento do FGTS incluso nos créditos dos credores. A soma dos comprovantes pagos diretamente aos credores totalizou em R\$ 527.555,34 (Doc. 04), resumida a seguir:

GRRF	PARCELA 1°	PARCELA 2°	PARCELA 3°	PARCELA 4°	PARCELA 5°	PARCELA 6°
R\$ 348.331,13	R\$ 110.177,78	R\$ 110.177,78	R\$ 109.640,52	R\$ 96.292,35	R\$ 60.335,79	R\$ 40.931,12


Já a GRRF e comprovante de pagamento do FGTS foi de R\$ 348.331,13. Uma vez que se trata de uma Guia com o valor total pago, a Vivante solicitou uma relação dos pagamentos realizados a cada um dos credores no que diz respeito à FGTS, o que foi enviado pela Recuperanda e será analisado e exposto em próximo relatório.

### Questionamentos Pendentes

Esta Administradora Judicial pontua que as Recuperandas responderam aos últimos questionamentos (Doc. 05). A Vivante enviou às Recuperandas os novos questionamentos (Doc. 06).

### Fechamento

O presente Relatório Mensal de Atividades contempla as atividades realizadas pela Administradora Judicial em abril de 2024 a junho de 2024 com análise baseada nas documentações de cunho contábil/financeiro e informações da atividade meio apresentadas pelas Recuperandas. O Administrador Judicial abaixo mencionado assina o presente documento.

  
VIVANTE GESTÃO E ADMINISTRAÇÃO JUDICIAL LTDA.  
ARMANDO LEMOS WALLACH  
Advogado – OAB/PE 21.669



## Vivante Gestão e Administração Judicial LTDA.

CNPJ: 22.122.090/0001-26

Site: [www.vivanteaj.com.br](http://www.vivanteaj.com.br)

E-mail: [contato@vivanteaj.com.br](mailto:contato@vivanteaj.com.br) Telefone:

(81) 3231-7665

**Recife-PE** - Praça Dr. Fernando Figueira, nº 30, Empresarial Cervantes, 6º andar, Ilha do Leite, CEP 50.070-440.

**São Paulo- SP** - Rua Arquiteto Olavo Redig De Campos 105, Torre B, 24 andar, Edifício Ez Tower, Chácara Santo Antônio, São Paulo/SP, CEP: 04711-904.

**Fortaleza – CE** - Av. Dom Luís, nº 807, Etevaldo Nogueira Business, 21º andar, Meireles, Fortaleza - CE, CEP: 60160-230.

**Natal – RN** - Rua Raimundo Chaves, nº 2182, Empresarial Candelária, sala 501, Candelária, Natal - RN, CEP: 59064-560.