

RELATÓRIO MENSAL DE ATIVIDADE

Mês de Referência: Julho/2024



Empresa(s) em Recuperação Judicial:

ACENDER ENGENHARIA LTDA

Relatório elaborado por:

Vivante Gestão e Administração Judicial LTDA

A Vivante Gestão e Administração Judicial é uma pessoa jurídica, integrada por profissionais capacitados, criada com o objetivo de exercer, com competência, responsabilidade e expertise, as atividades atribuídas pela Lei 11.101/2005 ao administrador judicial, nos processos de recuperação de empresas e de falência.



I - ESCLARECIMENTO:

Este Relatório Mensal de Atividades da Acender Engenharia Ltda visa expor os principais acontecimentos, situação trabalhista, balanço patrimonial, indicadores gerenciais e a demonstração de resultado da empresa a fim de auxiliar este MM. Juízo, em conformidade com a Lei 11.101/05, além de oferecer aos stakeholders uma leitura prática e direta da situação da empresa.

Vale salientar que o presente documento é elaborado com base nas atividades e documentação apresentada pelas Recuperandas. As informações e documentos apresentados não são auditados.

II - RELATÓRIO BASE:

Documentos Analisados
Acender Engenharia
Balanço Patrimonial e DRE (Jan/24 a Jun/24)
Relatório Analítico de Estoque (Jan a Jun/24)
Extratos Bancários e Conciliação Bancária (Jan/24 a Jun/24)
Folha de Pagamento (Jun/24)
Relatório do cadastro Geral de Empregados Admissões e Demissões (Jan/24 a Abr/24)
Imobilizado (Jan/24 a Jun/24)
Relatório Analítico dos Investimentos (Jun/24)
Consulta ao SERASA ou outra instituição de crédito (Jun/24)
Situação Fiscal: Extratos de Débitos da situação Fiscal perante Estado e Município, ou Certidões (Jun/24)
Relatório de Faturamento (dez/23 a jun/24)
Relatório Contas a Receber (Jun/24)
Relatório Contas a Pagar (Jun/24)
Relatório Extraconcursal (Abr/24 a Jun/24)

III - DÚVIDAS E SUGESTÕES:

A Vivante, em cumprimento ao art. 22 da Lei 11.101/2005, o qual prevê “fornecer, com presteza, todas as informações solicitadas pelos credores e interessados”, vem informar e disponibilizar para dúvidas, questionamentos ou sugestões, seus canais de comunicação.

E-mail: rjacender@vivanteaj.com.br

Telefone: (81) 3231-7665

(84) 3235-1054

Sítio eletrônico: www.vivanteaj.com.br



Sumário

EVENTOS RELEVANTES	4
VISITA/REUNIÃO	5
INFORMAÇÕES FINANCEIRAS	6
<i>Balanço Patrimonial</i>	6
<i>Estoques</i>	6
<i>Contas a Receber</i>	6
<i>Contas a Pagar</i>	7
<i>Investimentos</i>	7
IMOBILIZADO	8
CONSULTA AO SERASA	8
EXTRATOS BANCÁRIOS	8
DEMONSTRAÇÃO DE RESULTADO DO EXERCÍCIO – DRE	9
ANÁLISE DE FATURAMENTO	10
DEMONSTRAÇÃO DE FLUXO DE CAIXA	10
SITUAÇÃO TRABALHISTA	10
SITUAÇÃO FISCAL	11
PAGAMENTO DE IMPOSTOS	11
ENDIVIDAMENTO TOTAL	11
1ª LISTA DE CREDITORES	11
HONORÁRIOS	11
CONCLUSÃO E REQUERIMENTOS	11
RELAÇÃO DE DOCUMENTOS PENDENTES.....	11
INFORMAÇÕES COMPLEMENTARES	12
QUESTIONAMENTOS PENDENTES	12
QUESTIONAMENTOS REALIZADOS.....	12
FECHAMENTO	12



Eventos Relevantes

Resumo do Andamento Processual

ANDAMENTO	PRAZO	REALIZADO	CHECK
Distribuição do Pedido de Recuperação Judicial	-	19/04/2024	✓
Deferimento do processamento da Recuperação Judicial	-	27/04/2024	✓
Publicação da decisão que deferiu o processamento da RJ	-	02/05/2024	✓
Apresentação do Plano de Recuperação Judicial	-	02/07/2024	✓
Stay Period	24/10/2024	-	
Publicação 1º Edital	-	03/06/2024	✓
Prazo Apresentação de Divergências	18/06/2024	18/06/2024	✓
Apresentação do 2º edital	-	09/08/2024	✓
Publicação do 2º edital	-	14/08/2024	✓
Prazo Apresentação de Impugnação	26/08/2024	26/08/2024	✓
Publicação Comunicando Apresentação PRJ	-	-	
Prazo Objeção ao Plano de Recuperação Judicial	25/09/2024	-	
Assembleia Geral de Credores 1ª Convocação	24/09/2024	-	
Assembleia Geral de Credores 2ª Convocação	-	-	
Homologação Plano de Recuperação Judicial	-	-	
Início Pagamento Classe I	-	-	
Início Pagamento Classe II	-	-	
Início Pagamento Classe III	-	-	
Início Pagamento Classe IV	-	-	



Visita/Reunião

Reunião referente ao mês de julho/2024:

FATURAMENTO	Reenviou os faturamentos atualizados de Jan/24 a Jun/24: Jan/24 - R\$ 8.512.365,35 Abr/24 - R\$ 2.263.272,69 Fev/24 - R\$ 4.038.854,61 Mai/24 - R\$ 2.093.693,94 Mar/24 - R\$ 2.284.986,72 Jun/24 - R\$ 2.311.016,73 e JULHO: (sem parcial)
QUADRO DE COLABORADORES	Folha de Pagamento de Junho/24: VLR.BRT.: R\$ 1.332.000 VLR.LÍQ.: R\$ 968.638,78 VLR.PRO-LABORE.: R\$ 33.363,18 ADM.: 13 DEM.: 9
SITUAÇÃO FISCAL	A Recuperanda informou que os tributos do mês corrente estavam em atraso, bem como de outras competências. Será enviado a relação de pendências.
INFORMAÇÕES RELEVANTES	Em reunião a Recuperanda informou que o ciclo de recebimento estava entre 30 e 45 dias.Há previsão de contratação de mais 48 colaboradores para expansão Nordeste, onde serão 45 para base Macaxeira e 3 para base Jaboatão dos Guararapes.



Informações Financeiras

Balanco Patrimonial

A Recuperanda apresentou Balanço Patrimonial dos meses de janeiro/2024 a junho/2024. A seguir, resumo das principais contas, bem como análise horizontal, destacando as principais movimentações entre os períodos para a Recuperanda esclarecer:

BALANÇO PATRIMONIAL	janeiro-24	AH%	fevereiro-24	AH%	março-24	AH%	abril-24	AH%	maio-24	AH%	junho-24	AH%
ATIVO	30.460.251	-42,4%	31.961.205	4,9%	31.176.016	-2,5%	32.879.171	5,5%	36.580.351	11,3%	38.647.478	5,7%
ATIVO CIRCULANTE	9.338.255	-68,9%	11.242.582	20,4%	9.979.998	-11,2%	9.986.316	0,1%	11.464.185	14,8%	13.278.856	15,8%
CAIXA E EQUIVALENTES DE CAIXA	942	-99,9%	4.928	423,0%	(14.304)	-390,3%	(17.590)	23,0%	(3.207)	-81,8%	(16.983)	429,5%
CLIENTES	6.073.108	-58,0%	7.763.612	27,8%	6.215.636	-19,9%	6.015.709	-3,2%	7.369.864	22,5%	9.112.226	23,6%
ESTOQUES	698.553	-47,4%	698.553	0%	698.553	0%	698.553	0%	698.553	0%	698.553	0%
OUTROS CRÉDITOS A RECEBER	2.565.651	-80,6%	2.775.489	8,2%	3.080.113	11,0%	3.289.644	6,8%	3.398.975	3,3%	3.485.060	2,5%
ATIVO NÃO CIRCULANTE	21.121.996	-7,5%	20.718.624	-1,9%	21.196.018	2,3%	22.892.855	8,0%	25.116.166	9,7%	25.368.622	1,0%
REALIZÁVEL A LONGO PRAZO	14.986.571	2,1%	14.763.631	-1,5%	15.525.231	5,2%	17.222.048	10,9%	19.514.527	13,3%	19.919.530	2,1%
DUPLICATAS A RECEBER	1.600.000	0,0%	1.600.000	0,0%	1.600.000	0,0%	1.600.000	0,0%	1.600.000	0,0%	1.600.000	0,0%
SÓCIOS, ADMINISTRADORES E PESSOAS COLIGADAS	13.035.107	-9,0%	12.812.167	-1,7%	13.573.767	5,9%	15.270.605	12,5%	17.563.063	15,0%	17.968.067	2,3%
DEPOSITOS PARA RECURSOS JUDICIAIS	128.386	0,0%	128.386	0,0%	128.386	0,0%	128.386	0,0%	128.386	0,0%	128.386	0,0%
TRIBUTOS E CONTRIBUIÇÕES	223.078	0,0%	223.078	0,0%	223.078	0,0%	223.078	0,0%	223.078	0,0%	223.078	0,0%
IMOBILIZADO	6.135.425	-24,7%	5.954.993	-2,9%	5.670.787	-4,8%	5.670.787	0,0%	5.601.639	-1,2%	5.449.091	-2,7%
IMOVEIS	2.938.739	0,0%	2.938.739	0,0%	2.938.739	0,0%	2.938.739	0,0%	2.938.739	0,0%	2.938.739	0,0%
MOVEIS E UTENSÍLIOS	39.481	0,0%	39.481	0,0%	39.481	0,0%	39.481	0,0%	39.481	0,0%	39.481	0,0%
MAQUINAS, EQUIPAMENTOS E FERRAMENTAS	4.603.430	0,0%	4.603.430	0,0%	4.603.430	0,0%	4.603.430	0,0%	4.603.430	0,0%	4.603.430	0,0%
VEICULOS	8.521.733	-18,1%	8.507.506	-0,2%	8.387.506	-1,4%	8.387.506	0,0%	8.387.506	0,0%	8.387.506	0,0%
INSTALAÇÕES	29.798	0,0%	29.798	0,0%	29.798	0,0%	29.798	0,0%	29.798	0,0%	29.798	0,0%
(-) DEPRECIÇÃO ACUMULADA	(9.997.755)	1,3%	(10.163.960)	1,7%	(10.328.166)	1,6%	(10.328.166)	0,0%	(10.397.314)	0,7%	(10.549.862)	1,5%

PASSIVO	30.460.251	-42,4%	31.961.205	4,9%	31.176.016	-2,5%	32.879.171	5,5%	36.580.351	11,3%	38.647.478	5,7%
PASSIVO CIRCULANTE	31.027.191	51,5%	33.452.833	7,8%	35.129.988	5,0%	37.587.158	7,0%	42.803.283	13,9%	45.635.629	6,6%
EMPRÉSTIMOS E FINANCIAMENTOS	56.495	-101,4%	7.026	-87,6%	(31.894)	-553,9%	(135.786)	325,7%	(135.786)	0,0%	(135.786)	0,0%
FORNECEDORES	3.397.584	118,5%	3.897.907	14,7%	4.014.695	3,0%	4.598.833	14,6%	5.496.795	19,5%	6.230.821	13,4%
OBRIGAÇÕES TRIBUTÁRIAS	3.955.781	8,7%	4.169.134	5,4%	4.256.978	2,1%	4.284.325	0,6%	4.391.199	2,5%	4.507.250	2,6%
OBRIGACOES TRABALHISTAS E PREVIDENCIARIA	20.829.416	7,0%	22.590.852	8,5%	23.334.044	3,3%	24.339.533	4,3%	26.717.519	9,8%	27.691.212	3,6%
OUTRAS OBRIGACOES	2.787.914		2.787.914		3.556.166	27,6%	4.500.253	26,5%	6.333.556	40,7%	7.342.133	15,9%
PASSIVO NÃO CIRCULANTE	26.409.365	-4,0%	26.927.068	2,0%	26.634.068	-1,1%	28.472.554	6,9%	28.495.127	0,1%	28.495.127	0,0%
CONTRATOS DE MUTUOS	3.130.538	-2079,6%	3.648.241	16,5%	3.355.241	-8,0%	5.193.728	54,8%	5.216.301	0,4%	5.216.301	0,0%
EMPRÉSTIMOS E FINANCIAMENTOS A LONGO PRAZO	6.545.925	-40,9%	6.545.925	0,0%	6.545.925	0,0%	6.545.925	0,0%	6.545.925	0,0%	6.545.925	0,0%
TRIBUTOS E CONTRIBUIÇÕES	16.569.500	0,0%	16.569.500	0,0%	16.569.500	0,0%	16.569.500	0,0%	16.569.500	0,0%	16.569.500	0,0%
PROVISÃO P/ CONTINGENCIAS PASSIVAS CPC 25	163.402	100,0%	163.402	100,0%	163.402	100,0%	163.402	100,0%	163.402	100,0%	163.402	100,0%
PATRIMÔNIO LÍQUIDO	(26.976.305)	-650,1%	(28.418.695)	5,3%	(30.588.040)	7,6%	(33.180.541)	8,5%	(34.718.059)	4,6%	(35.483.279)	2,2%
CAPITAL SOCIAL	10.300.500	0,0%	10.300.500	0,0%	10.300.500	0,0%	10.300.500	0,0%	10.300.500	0,0%	10.300.500	0,0%
RESERVAS												
LUCROS OU PREJUÍZOS ACUMULADOS	(37.276.805)	590,8%	(38.719.195)	3,9%	(40.888.540)	5,6%	(43.481.041)	6,3%	(45.018.559)	3,5%	(45.783.779)	1,7%

O passivo a descoberto da Recuperanda é de 35 milhões no mês de junho/2024.

Estoques

A Recuperanda apresentou declarações de ausência do controle de saída de estoque referente aos meses de janeiro/2024 a maio/2024.

Foi apresentado um relatório analítico para o mês de junho/2024 onde o valor em estoque foi de R\$ 241.217,30,

ACENDER ENGENHARIA LTDA	
CNPJ: 05.913.401/0001-56	
MÊS	VALOR
JUNHO	R\$ 241.217,30

Destaca-se que há diferença de valores entre o relatório de estoque e o saldo apresentado no balanço patrimonial relativo ao período em questão.

Contas a Receber

Foram reapresentadas as documentações de janeiro/2024 a maio/2024 juntamente com as documentações de junho/2024.



A seguir, resumo dos valores a receber por cliente:

ACENDER ENGENHARIA							
CONTAS A RECEBER	jan.-24	fev.-24	mar.-24	abr.-24	mai.-24	jun.-24	
EQUATORIAL AL							
VENCIDA	-	R\$ 8.535,45	R\$ 76.480,21	R\$ 94.899,52	R\$ 155.959,87	R\$ 178.610,37	
A VENCER	R\$ 56.479,10	R\$ 81.802,14	R\$ 49.790,91	R\$ 61.060,34	R\$ 22.650,50	R\$ 13.831,72	
EQUATORIAL PA							
VENCIDA	R\$ 418.035,04	R\$ 800.643,39	R\$ 800.643,39	R\$ 800.643,39	R\$ 800.643,39	R\$ 800.643,39	
A VENCER	R\$ 382.608,35	R\$ -	R\$ -	R\$ -	R\$ -	R\$ -	
EQUATORIAL MA							
VENCIDA	R\$ -	R\$ -	R\$ -	R\$ -	R\$ -	R\$ -	
A VENCER	R\$ -	R\$ -	R\$ -	R\$ -	R\$ -	R\$ -	
COMPANHIA ENERGETICA DE PERNAMBUCO							
VENCIDA	R\$ -	R\$ -	R\$ 150.587,80	R\$ 253.307,35	R\$ 356.026,90	R\$ 438.246,94	
A VENCER	R\$ 1.460.551,76	R\$ 1.984.054,58	R\$ 162.914,13	R\$ 744.813,50	R\$ 155.017,98	R\$ 954.652,31	
COMPANHIA ENERGETICA DO CEARA							
VENCIDA	R\$ -	R\$ -	R\$ -	R\$ 310.140,08	R\$ 1.480.027,44	R\$ 1.683.971,43	
A VENCER	R\$ 1.902.167,04	R\$ 1.482.308,35	R\$ 1.482.308,35	R\$ 1.390.384,78	R\$ 379.800,67	R\$ 175.856,68	
VENCIDAS	R\$ 418.035,04	R\$ 809.178,84	R\$ 1.027.711,40	R\$ 1.458.990,34	R\$ 2.792.657,60	R\$ 3.101.472,13	
A VENCER	R\$ 3.801.806,25	R\$ 3.548.165,07	R\$ 1.695.013,39	R\$ 2.196.258,62	R\$ 557.469,15	R\$ 1.144.340,71	
TOTAL	R\$ 4.219.841,29	R\$ 4.357.343,91	R\$ 2.722.724,79	R\$ 3.655.248,96	R\$ 3.350.126,75	R\$ 4.245.812,84	

Destaca-se que os valores não correspondem a conta do balanço patrimonial, a Vivante questionou.

Contas a Pagar

Documentação apresentada: janeiro/2024 a junho/2024.

A seguir, resumo dos valores a pagar:

ACENDER ENGENHARIA							
	jan-24	fev-24	mar-24	abr-24	mai-24	jun-24	
VENCIDAS	R\$ 4.951.180,87	R\$ 3.453.020,19	R\$ 2.954.524,64	R\$ 1.983.923,25	R\$ 1.350.066,90	R\$ 2.353.004,14	
A VENCER	R\$ -	R\$ -	R\$ -	R\$ -	R\$ -	R\$ 285.531,87	
TOTAL	R\$ 4.951.180,87	R\$ 3.453.020,19	R\$ 2.954.524,64	R\$ 1.983.923,25	R\$ 1.350.066,90	R\$ 2.638.536,01	

Destaca-se que os valores não correspondem a conta do balanço patrimonial, a Vivante questionou.

Valores vencidos analiticamente por natureza:

ACENDER ENGENHARIA							
VENCIDAS	jan-24	fev-24	mar-24	abr-24	mai-24	jun-24	
RESCISOES DE CONTRATO DE TRABALHO	R\$ 3.417.741,01	R\$ 522.040,09	R\$ 168.910,19	R\$ 118.187,72	R\$ -	R\$ -	
FORNECEDORES RENEGOCIACAO	R\$ 138.605,83	R\$ 391.117,56	R\$ 401.170,91	R\$ 417.552,53	R\$ 527.237,45	R\$ 328.924,29	
LOCAÇÃO DE VEICULOS	R\$ 321.290,33	R\$ 61.556,52	R\$ 471.663,54	R\$ 578.021,11	R\$ 300.069,06	R\$ 456.630,40	
GRRF - GUIA DE RECOLHIMENTO RESCISÓRIO DO FGTS	R\$ 311.550,59	R\$ 820.023,19	R\$ 679.483,69	R\$ 142.084,36	R\$ -	R\$ -	
PAGAMENTO DE EMPRESTIMOS E CAPITAL DE GIRO	R\$ 17.038,90	R\$ 367.153,52	R\$ 349.984,46	R\$ -	R\$ -	R\$ 700.111,84	
GRF - ENCARGOS SOCIAIS FGTS	R\$ 110.215,30	R\$ 88.396,57	R\$ 72.248,98	R\$ 107.941,56	R\$ 96.893,06	R\$ 177.803,12	
GPS - ENCARGOS SOCIAIS INSS	R\$ 1.076,93	R\$ 580.297,49	R\$ -	R\$ -	R\$ -	R\$ -	
EMPRESTIMOS E CAPITAL DE GIRO	R\$ -	R\$ 60.458,24	R\$ 105.342,18	R\$ 233.609,46	R\$ 59.799,70	R\$ 61.235,47	
LOCAÇÃO DE MAQUINAS E EQUIPAMENTOS	R\$ 266.196,84	R\$ 76.489,52	R\$ 69.248,54	R\$ 28.501,60	R\$ 11.083,00	R\$ 9.300,00	
ALUGUEL DE IMOVEIS	R\$ 40.503,16	R\$ 40.503,16	R\$ 41.213,25	R\$ 76.213,25	R\$ 37.213,25	R\$ 35.893,25	
OUTROS	R\$ 326.961,98	R\$ 444.984,33	R\$ 595.258,90	R\$ 281.811,66	R\$ 317.771,38	R\$ 583.105,77	
TOTAL	R\$ 4.951.180,87	R\$ 3.453.020,19	R\$ 2.954.524,64	R\$ 1.983.923,25	R\$ 1.350.066,90	R\$ 2.353.004,14	

Investimentos

Documentação apresentada: junho/2024.

A Recuperanda efetuou o envio de declaração informando "não possuir controle sistêmico que apresente movimentações de entradas, saídas e saldos, tendo sua movimentação apresentada na contabilidade."



Contudo, destaca-se que os últimos Balanços Patrimoniais apresentados até o momento não possuem grupo de contas de investimentos.

Imobilizado

Documentação apresentada: janeiro/2024 a junho/2024.

A Recuperanda efetuou o envio de declaração informando não possuir controle sistêmico que apresente movimentações de entradas, saídas e saldos, tendo sua movimentação apresentada na contabilidade.

Foram apresentadas razões contábeis com a saída dos imobilizados nos meses de janeiro, fevereiro e março de 2024.

Consulta ao SERASA

Documentação apresentada: junho/2024.

A seguir, resumo das dívidas vencidas e negativadas conforme relatório:

DÍVIDAS VENCIDAS NEGATIVADAS R\$ 15.666.058,12

- O relatório apresenta um débito pós RJ, com data de vencimento em 30/04/2024, no valor de R\$ 55.970,10, referente ao credor: Locadora Grillo e Ribeiro. A Vivante solicitou esclarecimento sobre o que se refere o débito.

Extratos Bancários

Documentação apresentada: janeiro/2024 a junho/2024.

A seguir, resumo de totais dos saldos bancários, disponíveis e bloqueados:

ACENDER ENGENHARIA LTDA						
CNPJ: 05.913.401/0001-56						
SALDOS EM BANCOS	jan/24	fev/24	mar/24	abr/24	mai/24	jun/24
TOTAL DISPONÍVEL :	700,53	(24.326,89)	(21.863,29)	2,89	(10.757,28)	(24.532,89)
TOTAL BLOQUEADO :	16.051,86	-	323.705,52	452.989,15	323.861,62	23.399,61

Destaca-se que há diferença de valores entre os extratos bancários e os saldos apresentados no balanço patrimonial relativos aos períodos em questão.

Indicadores de Liquidez

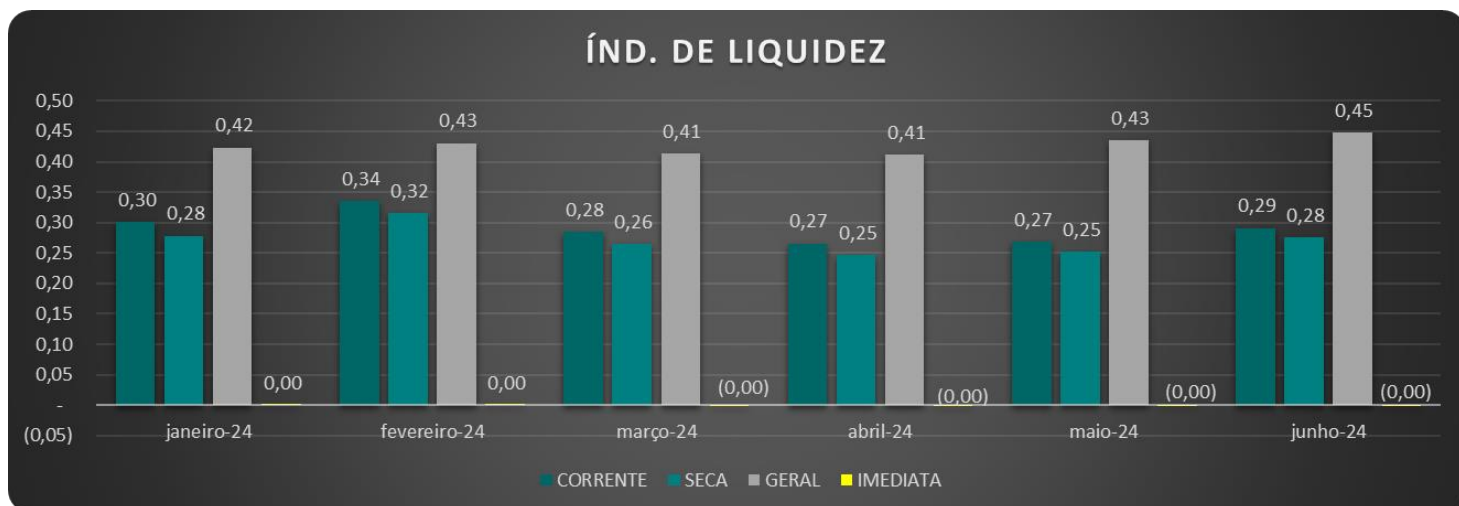
Documentação apresentada: janeiro/2024 a junho/2024.

Liquidez corrente: demonstra a capacidade de pagamento de uma empresa no curto prazo;

Liquidez seca: tem a mesma finalidade a liquidez corrente desconsiderando os estoques do ativo circulante;

Liquidez imediata: considera os valores já disponíveis, dinheiro em caixa, saldos bancários, aplicações financeiras resgatáveis no curto prazo.

Liquidez geral: busca dar uma visão da solvência de uma empresa no longo prazo.



Importante.: Índice de liquidez maior do que 1: a empresa possui capacidade para cumprir com suas obrigações e gerar caixa adicional.

Índice de liquidez igual a 1: os valores à disposição da empresa são suficientes apenas para que ela cumpra suas obrigações.

Índice de liquidez menor do que 1: se a empresa precisasse liquidar todas as suas obrigações no curto prazo, ela não teria recursos suficientes.

Demonstração de Resultado do Exercício - DRE

A Recuperanda apresentou a DRE dos meses de janeiro/2024 a junho/2024.

A seguir, resumo das principais contas, bem como análise horizontal, destacando as principais movimentações entre os períodos para a Recuperanda esclarecer:

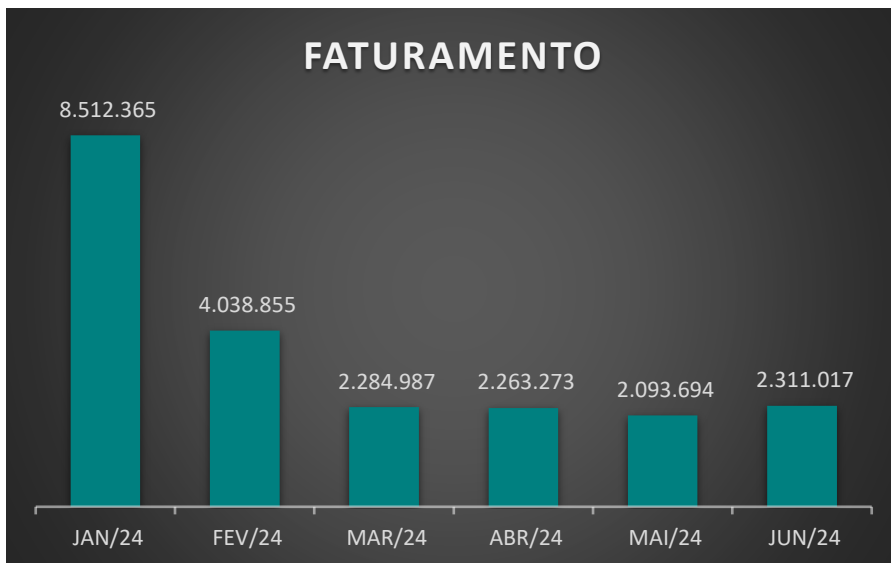
Conta	janeiro-24	AH%	fev/24	AH	março-24	AH%	abril-24	AH%	maio-24	AH%	junho-24
RECEITA OPERACIONAL BRUTA	8.512.365	-52,6%	4.038.855	-43,4%	2.284.987	-1,0%	2.263.273	-7,5%	2.093.694	10,4%	2.311.017
RECEITA BRUTA TOTAL	8.512.365	-52,6%	4.038.855	-43,4%	2.284.987	-1,0%	2.263.273	-7,5%	2.093.694	10,4%	2.311.017
(-) DEDUÇÕES DA RECEITA BRUTA	(1.452.556)	-51,6%	(702.388)	-44,9%	(387.114)	-48,2%	(200.453)	62,9%	(326.510)	23,1%	(402.057)
Impostos e Devoluções	(1.452.556)	-51,6%	(702.388)	-44,9%	(387.114)	-48,2%	(200.453)	62,9%	(326.510)	23,1%	(402.057)
RECEITA OPERACIONAL LÍQUIDA	7.059.809	-52,7%	3.336.466	-43,1%	1.897.873	8,7%	2.062.820	-14,3%	1.767.184	8,0%	1.908.959
CUSTOS DOS SERVIÇOS PRESTADOS	(3.774.592)	-12,2%	(3.314.880)	-33,5%	(2.203.360)	30,4%	(2.872.368)	-51,6%	(1.390.317)	14,4%	(1.591.091)
Custos dos Produtos/Mercadorias Vendidas	(3.774.592)	-12,2%	(3.314.880)	-33,5%	(2.203.360)	30,4%	(2.872.368)	-51,6%	(1.390.317)	14,4%	(1.591.091)
LUCRO BRUTO	3.285.217	-99,3%	21.586	-1515,2%	(305.487)	165,0%	(809.549)	-146,6%	376.868	-15,7%	317.868
DESPESAS /RECEITAS OPERACIONAIS	(1.918.249)	-23,6%	(1.466.232)	18,4%	(1.736.079)	0,8%	(1.750.203)	10,5%	(1.933.252)	-44,4%	(1.075.026)
ADMINISTRATIVAS	(1.056.822)	-60,1%	(421.429)	31,1%	(552.680)	93,1%	(1.067.058)	-5,7%	(1.006.129)	-32,0%	(684.365)
PESSOAL	(851.303)	22,5%	(1.043.006)	10,1%	(1.148.685)	-42,3%	(662.387)	40,0%	(927.124)	-57,9%	(390.661)
TRIBUTÁRIAS	(10.125)	-82,3%	(1.797)	1832,1%	(34.714)	-40,2%	(20.757)	-100,0%	-	-	-
LUCRO OPERACIONAL	1.366.968	-205,7%	(1.444.645)	41,3%	(2.041.566)	25,4%	(2.559.751)	-39,2%	(1.556.385)	-51,4%	(757.158)
RESULTADO FINANCEIRO	(20.881)	-178,9%	16.482	-105,5%	(905)	388,6%	(4.424)	-672,1%	25.311	-117,9%	(4.536)
DESPESAS FINANCEIRAS	(26.933)	-82,2%	(4.787)	0,8%	(4.828)	-8,4%	(4.424)	-90,0%	(441)	929,5%	(4.536)
RECEITAS FINANCEIRAS	6.053	251,4%	21.269	-81,6%	3.922	-100,0%	0	128757400,0%	25.752	-100,0%	-
RESULTADOS NÃO OPERACIONAL	1.346.087	-206,1%	(1.428.164)	43,0%	(2.042.472)	25,5%	(2.564.175)	-40,3%	(1.531.074)	-50,3%	(761.694)
DESPESAS NÃO OPERACIONAIS	(1.880.000)	-99,2%	(14.227)	743,5%	(120.000)	-100,0%	-	-	-	-	-
RECEITA NÃO OPERACIONAIS	920.000	-100,0%	-	-	-	-	-	-	-	-	-
LUCRO/ PREJUÍZO ANTES IR E CSLL	386.087	-473,6%	(1.442.391)	49,9%	(2.162.472)	18,6%	(2.564.175)	-40,3%	(1.531.074)	-50,3%	(761.694)
LUCRO/ PREJUÍZO LÍQUIDO DO EXERCÍCIO	386.087	-473,6%	(1.442.391)	49,9%	(2.162.472)	18,6%	(2.564.175)	-40,3%	(1.531.074)	-50,3%	(761.694)



Análise de Faturamento

Documentação apresentada: dezembro/2023 a junho/2024.

A seguir a evolução do faturamento mensal apresentado para o exercício de 2024:



Demonstração de Fluxo de Caixa

A Recuperanda não efetuou a apresentação de novas documentações para análise e inclusão neste tópico.

Situação Trabalhista

Documentação apresentada: junho/2024.

Destacando as principais movimentações entre os períodos para a Recuperanda esclarecer:

ACENDER - REMUNERAÇÃO LÍQUIDA EM REAIS (R\$)						
FOLHA DE PAGAMENTO	jan/24	fev/24	mar/24	abr/24	mai/24	jun/24
MATRIZ - 0001/56	R\$ 462.505,89	R\$ 416.433,39	R\$ 380.416,41	R\$ 291.839,24	R\$ 258.614,97	R\$ 267.872,62
FILIAL - 0002/37	R\$ 11.367,81	R\$ 25.532,93	R\$ 18.777,88	R\$ 10.988,81	R\$ 3.640,88	R\$ -
FILIAL - 0005/80	R\$ 530.085,76	R\$ 487.538,18	R\$ 372.603,53	R\$ 382.410,79	R\$ 389.480,33	R\$ 412.380,76
FILIAL - 0008/22	R\$ 55.259,42	R\$ 17.642,28	R\$ 7.514,82	R\$ 7.514,82	R\$ -	R\$ -
FILIAL - 0013/90	R\$ 264.196,54	R\$ 238.492,05	R\$ 357.850,41	R\$ 295.740,89	R\$ 266.642,18	R\$ 278.754,51
VALOR LÍQUIDO:	R\$ 1.323.415,42	R\$ 1.185.638,83	R\$ 1.137.163,05	R\$ 988.494,55	R\$ 918.378,36	R\$ 959.007,89
COLABORADORES	jan/24	fev/24	mar/24	abr/24	mai/24	jun/24
MATRIZ - 0001/56	160	157	143	21	101	92
FILIAL - 0002/37	429	57	2	16	12	7
FILIAL - 0005/80	213	209	206	168	160	162
FILIAL - 0008/22	25	24	8	2	-	-
FILIAL - 0013/90	87	99	134	113	121	110
QTD. DE EMPREGADOS:	914	546	493	320	394	371
Recuperandas - Pro Labore	jan/24	fev/24	mar/24	abr/24	mai/24	jun/24
MATRIZ - 0001/56	3	3	3	3	3	3
QTD TOTAL EM FOLHA:	917	549	496	323	397	374



Situação Fiscal

A Recuperanda enviou as Certidões de Débitos Fiscais (Doc. 01).

FGTS

[Dúvidas mais Frequentes](#) | [Início](#) | [V - 1.7](#)

Situação de Regularidade do Empregador

As informações disponíveis não são suficientes para a comprovação automática da regularidade do empregador perante o FGTS. Solicitamos acessar o portal Conectividade Social, mediante certificado ICP, para verificar possíveis impedimentos ou comparecer a uma das [Agências da CAIXA](#), para obter esclarecimentos adicionais:

Inscrição: 05.913.401/0001-56

Razão social: ACENDER ENGENHARIA LTDA

Nome fantasia: ACENDER ENGENHARIA

Resultado da consulta em 23/08/2024 13:46:56

Pagamento De Impostos

A Recuperanda não efetuou a apresentação de novas documentações para análise e inclusão neste tópico.

Endividamento Total

1ª Lista de Credores

ACENDER ENGENHARIA		
CLASSES		TOTAL
I - TRABALHISTA	R\$	17.010.721,17
II - GARANTIA REAL		
III - QUIROGRAFÁRIA	R\$	30.145.539,66
IV - ME/ EPP	R\$	5.949.129,28
TOTAL	R\$	53.105.390,11

Honorários

As Recuperandas estão com os honorários da Administradora Judicial em dia.

Conclusão e Requerimentos

Relação de Documentos Pendentes

Foram apresentadas novas documentações, contudo, ainda constam documentações pendentes (Doc. 02).



Informações Complementares

Cabe ressaltar que a Vivante não conseguiu enviar 127 correspondências de credores da Classe I – Trabalhista, conforme já informado, devido à falta de informação do endereço mesmo tendo solicitado.

Questionamentos Pendentes


Esta Administradora Judicial pontua que ainda constam pendentes respostas de questionamentos feitos anteriormente (doc. 03).

Questionamentos Realizados

A Vivante enviou os questionamentos referentes aos documentos analisados e destacados neste relatório (doc. 04).

Fechamento

O presente Relatório Mensal de Atividades contempla as atividades realizadas pela Administradora Judicial de julho/2024 com análise baseada nas documentações de cunho contábil/financeiro e informações da atividade meio apresentadas pela Recuperanda. O Administrador Judicial abaixo mencionado assina o presente documento.


VIVANTE GESTÃO E ADMINISTRAÇÃO JUDICIAL LTDA.
ARMANDO LEMOS WALLACH
Advogado – OAB/PE 21.669



Vivante Gestão e Administração Judicial LTDA.

CNPJ: 22.122.090/0001-26

Site: www.vivanteaj.com.br

E-mail: contato@vivanteaj.com.br

Telefone: (81) 3231-7665 / (11) 3048-4068 / (85) 3402-8596 / (84) 3235-1054 / (82) 3432-3230

Recife-PE - Praça Dr. Fernando Figueira, nº 30, Empresarial Cervantes, 6º andar, Ilha do Leite, CEP 50.070-440.

São Paulo- SP - Av. Pres. Juscelino Kubistchek 2041 – 5º andar, Vila Olímpia. Complexo JK, Torre B, São Paulo/SP, CEP: 04543-011.

Fortaleza – CE - Av. Dom Luís, nº 807, Etevaldo Nogueira Business, 21º andar, Meireles, Fortaleza - CE, CEP: 60160-230.

Natal – RN - Rua Raimundo Chaves, nº 2182, Empresarial Candelária, sala 501, Candelária, Natal - RN, CEP: 59064-560.