

RELATÓRIO MENSAL DE ATIVIDADE



Mês de Referência: Julho/2024 e Agosto/2024

Empresa(s) em Recuperação Judicial:

FIPEL - FRIGORÍFICO INDUSTRIAL PERNAMBUCANO LTDA TRANSFIPEL -

TRANSPORTE, DISTRIBUIÇÃO E LOGÍSTICA LTDA

MP PATRIMONIAL LTDA GS

PATRIMONIAL LTDA

Relatório elaborado por:

Vivante Gestão e Administração Judicial LTDA

A Vivante Gestão e Administração Judicial é uma pessoa jurídica, integrada por profissionais capacitados, criada com o objetivo de exercer, com competência, responsabilidade e expertise, as atividades atribuídas pela Lei 11.101/2005 ao administrador judicial, nos processos de recuperação de empresas e de falência.



I - ESCLARECIMENTO:

Este Relatório Mensal de Atividades do Grupo Fipel visa expor os principais acontecimentos, situação trabalhista, balanço patrimonial, indicadores gerenciais e a demonstração de resultado da empresa a fim de auxiliar este MM. Juízo, em conformidade com a Lei 11.101/05, além de oferecer aos stakeholders uma leitura prática e direta da situação da empresa.

Vale salientar que o presente documento é elaborado com base nas atividades e documentação apresentada pelas Recuperandas. As informações e documentos apresentados não são auditados.

II - RELATÓRIO BASE:

Documentos Analisados
FIPEL
Balanço Patrimonial (Jan/24, Fev/24, Abr/24 a Jul/24)
Demonstração do Resultado do Exercício (Jan/24, Fev/24, Abr/24 a Jul/24)
Demonstrações de Fluxo de Caixa (Mai/24)
Extratos bancários (Jan/24 a Jul/24)
Relatório de Contas a Receber (Jan/24 a Jul/24)
Relatório de Contas a Pagar (Jan/24 a Jul/24)
Relatório de Notas Fiscais (Jun/24 e Jul/24)
Relatório do Estoque (Jan/24 a Jul/24)
Relatório do Imobilizado (Mai/24 a Jul/24)
Relatório Analítico dos Investimentos (Abr/24 a Jul/24)
Folha de pagamento e movimentação de funcionários (Jun/24 e Jul/24)
Comprovante de recolhimento de tributos (Jun/24 e Jul/24)
Consulta ao serasa (Jun/24 e Jul/24)
Situação fiscal (Mai/24 e Jul/24)
Extrato de débitos extraconcursais (Jul/24)
Guia de informação - GIM (Jun/24 e Jul/24)
TRANSFIPEL
Balanço Patrimonial (Mai/24 a Jul/24)
Demonstração do Resultado do Exercício (Mai/24 a Jul/24)
Demonstrações de Fluxo de Caixa (Mai/24)
Extratos bancários (Dez/23, Jun/24 e Jul/24)
Relatório de Contas a Receber (Jan/24 a Jul/24)
Relatório de Contas a Pagar (Jan/24 a Jul/24)
Relatório de Notas Fiscais (Jun/24 e Jul/24)
Relatório do Estoque (Jun/24 e Jul/24)
Relatório do Imobilizado (mai/24 a Jul/24)
Relatório Analítico dos Investimentos (Abr/24 a Jul/24)
Folha de pagamento e movimentação de funcionários (Jun/24 e Jul/24)
Comprovante de recolhimento de tributos (Jun/24 e Jul/24)
Consulta ao serasa (Jun/24 e Jul/24)
Situação fiscal (Mai/24 a Jul/24)
Extrato de débitos extraconcursais (Jul/24)
Guia de informação - GIM (Jun/24 e Jul/24)
GS PATRIMONIAL
Balanço Patrimonial (Abr/24 a Jul/24)
Demonstração do Resultado do Exercício (Abr/24 a Jul/24)
Demonstrações de Fluxo de Caixa (Jun/24 e Jul/24)
Extratos bancários (Dez/23, Jun/24 e Jul/24)



Relatório de Contas a Receber (Jan/24 a Jul/24)
Relatório de Contas a Pagar (Jan/24 a Jul/24)
Relatório de Notas Fiscais (Jun/24 e Jul/24)
Relatório do Estoque (Jun/24 e Jul/24)
Relatório do Imobilizado (Jun/24 e Jul/24)
Relatório Analítico dos Investimentos (Abr/24 a Jul/24)
Folha de pagamento e movimentação de funcionários (Jun/24 e Jul/24)
Comprovante de recolhimento de tributos (Jun/24)
Consulta ao serasa (Jun/24 e Jul/24)
Extrato de débitos extraconcurais (Jul/24)
Situação fiscal (Mai/24 a Jul/24)
MP PATRIMONIAL
Balanço Patrimonial (Abr/24 a Jul/24)
Demonstração do Resultado do Exercício (Abr/24 a Jul/24)
Demonstrações de Fluxo de Caixa (Jun/24 e Jul/24)
Extratos bancários (Jun/24 e Jul/24)
Relatório de Contas a Receber (Jan/24 a Jul/24)
Relatório de Contas a Pagar (Jan/24 a Jul/24)
Relatório de Notas Fiscais (Jun/24 e Jul/24)
Relatório do Estoque (Jun/24 e Jul/24)
Relatório do Imobilizado (Jun/24 e Jul/24)
Relatório Analítico dos Investimentos (Abr/24 a Jul/24)
Folha de pagamento e movimentação de funcionários (Jun/24 e Jul/24)
Comprovante de recolhimento de tributos (Jun/24)
Consulta ao serasa (Jun/24 e Jul/24)
Situação fiscal (Jun/24)
Extrato de débitos extraconcurais (Mai/24 e Jul/24)

III - DÚVIDAS E SUGESTÕES:

A Vivante, em cumprimento ao art. 22 da Lei 11.101/2005, o qual prevê “fornecer, com presteza, todas as informações solicitadas pelos credores e interessados”, vem informar e disponibilizar para dúvidas, questionamentos ou sugestões, seus canais de comunicação.

E-mail: rjfipec@vivanteaj.com.br Telefone:

(81) 3231-7665

Sítio eletrônico: www.vivanteaj.com.br



Sumário

EVENTOS RELEVANTES	5
RESUMO DO ANDAMENTO PROCESSUAL	5
VISITA/REUNIÃO	6
INFORMAÇÕES FINANCEIRAS	8
BALANÇO PATRIMONIAL	8
ESTOQUES	10
CONTAS A RECEBER	11
INVESTIMENTOS.....	13
IMOBILIZADO	14
CONTAS A PAGAR.....	15
CONSULTA AO SERASA	17
EXTRATOS BANCÁRIOS	18
DEMONSTRAÇÃO DE RESULTADO DO EXERCÍCIO - DRE	20
ANÁLISE DE FATURAMENTO	22
FLUXO DE CAIXA	22
SITUAÇÃO TRABALHISTA.....	23
SITUAÇÃO FISCAL.....	24
ENDIVIDAMENTO TOTAL.....	25
2º EDITAL DE CREDORES	25
INFORMAÇÕES COMPLEMENTARES	25
CONCLUSÃO E REQUERIMENTOS.....	25
QUESTIONAMENTOS PENDENTES.....	26
FECHAMENTO	26



Eventos Relevantes

Resumo do Andamento Processual

ANDAMENTO	PRAZO	REALIZADO	CHECK
Distribuição do Pedido de Recuperação Judicial	-	10/01/2024	✓
Deferimento do processamento da Recuperação Judicial	-	15/01/2024	✓
Publicação da decisão que deferiu o processamento da RJ	-	15/01/2024	✓
Apresentação do Plano de Recuperação Judicial	15/03/2024	15/03/2024	✓
Stay Period	13/07/2024		
Publicação 1º Edital	-	29/02/2024	✓
Prazo Apresentação de Divergências	14/03/2024	-	✓
Apresentação do 2º Edital	-	13/05/2024	✓
Publicação do 2º edital	-	-	
Prazo Apresentação de Impugnação	-	-	
Publicação Comunicando Apresentação PRJ	-	-	
Prazo Objeção ao Plano de Recuperação Judicial	-	-	
Assembleia Geral de Credores 1ª Convocação	13/06/2024	-	
Assembleia Geral de Credores 2ª Convocação	-	-	
Homologação Plano de Recuperação Judicial	-	-	
Início Pagamento Classe I	-	-	
Início Pagamento Classe II	-	-	
Início Pagamento Classe III	-	-	
Início Pagamento Classe IV	-	-	



Visita/Reunião

Reunião no mês de Julho/2024:

FATURAMENTO	Junho/2024: FIPEL - R\$ 10.059.819 TRANSFIPEL - R\$ 662.648 Total: R\$ 10.722.467 MP Patrimonial e GS Patrimonial não pontuaram faturamento nesse período. Não estavam disponíveis os dados dos faturamentos parciais de julho/2024.
FOLHA DE PAGAMENTO	Junho/2024: Folhas de pagamento Fipel e Transfipel: Em dia; Encargos das folhas: Parte dos funcionários em dia, parte da empresa está em atraso; GS Patrimonial e MP Patrimonial não possuem folhas de pagamento.
SITUAÇÃO FISCAL	Impostos correntes em dia; Não possuem débitos tributários nas esferas estadual e municipal, conforme as CND's apresentadas;

Reunião no mês de Agosto/2024:

FATURAMENTO	Julho/2024: FIPEL - R\$ 11.816.069 TRANSFIPEL - R\$ 623.240 Total: R\$ 12.439.309 MP Patrimonial e GS Patrimonial não pontuaram faturamento nesse período.
FOLHA DE PAGAMENTO	Julho/2024 Folhas de pagamento Fipel e Transfipel: Em dia; Encargos das folhas: Parte dos funcionários em dia, parte da empresa está em atraso; GS Patrimonial e MP Patrimonial não possuem folhas de pagamento. GS Patrimonial e MP Patrimonial não possuem folhas de pagamento.



INFORMAÇÕES
RELEVANTES

O primeiro semestre de 2024 foi encerrado com resultados negativos, devido a desafios significativos, especialmente em razão das mudanças implementadas pela RJ. O turno da noite foi desativado e o quadro de funcionários foi reduzido em 100 pessoas. No entanto, há expectativas de melhora para o segundo semestre, pois historicamente as Recuperandas apresentam resultados mais favoráveis nesse período do ano. Em julho de 2024, o faturamento atingiu R\$ 11 milhões, o maior do ano, com o menor custo registrado.

O aumento do dólar é outro fator favorável para os seus negócios, pois impulsionam as exportações de carnes, resultando em uma menor oferta no mercado interno. Com isso, a demanda pelos seus produtos tende a crescer à medida que se tornam uma alternativa viável para seu público-alvo.

Se as expectativas se concretizarem, a empresa criará um caixa para enfrentamento de despesas futuras. Caso o faturamento não aumente em pelo menos 20%, será necessário passar por uma nova reestruturação.

As Recuperandas têm orgulho em expressar que em 27 anos nunca realizaram o pagamento da folha salarial atrasado e têm pouquíssimas reclamações trabalhistas. Realizaram todos os pagamentos firmados nas mediações com os credores trabalhistas.

Por fim, esclarecem que estão controlando todos os gastos e eliminam tudo o que não é necessário;

Realizam a antecipação de seus títulos, contudo tentam não praticar estas operações porque as taxas de descontos são muito altas;

As fotos das Recuperandas estão disponíveis através do QR Code a seguir:





Informações Financeiras

Balanço Patrimonial

FIPEL – Frigorífico Industrial Pernambucano Ltda;

Documentações Analisadas: janeiro/2024, fevereiro/2024 e abril/2024 a julho/2024.

A seguir, resumo das principais contas, destacando as principais variações para a Recuperanda esclarecer:

BALANÇO PATRIMONIAL	jan-24	fev-24	AH%	mar-24	AH%	abr-24	AH%	mai-24	AH%	jun-24	AH%	jul-24	AH%
ATIVO	54.667.812	56.544.835	3,4%	57.675.275	2,0%	53.526.909	-7,2%	54.434.369	1,7%	55.658.126	2,2%	50.938.459	-8,5%
ATIVO CIRCULANTE	26.059.430	28.260.204	8,4%	29.737.021	5,2%	25.988.716	-12,6%	27.234.729	4,8%	28.801.952	5,8%	23.384.682	-18,8%
DISPONIBILIDADES	5.186.415	6.961.273	34,2%	6.545.505	-6,0%	4.325.385	-33,9%	4.551.001	5,2%	4.448.067	-2,3%	3.321.260	-25,3%
CRÉDITOS	15.447.361	16.102.483	4,2%	18.919.086	17,5%	18.210.853	-3,7%	19.564.515	7,4%	21.061.811	7,7%	16.793.571	-20,3%
CLIENTES	10.349.301	8.267.351	-20,1%	9.081.105	9,8%	8.759.418	-3,5%	10.059.467	14,8%	10.312.578	2,5%	9.725.433	-5,7%
IMPOSTOS A RECUPERAR	458.781	375.161	-18,2%	455.912	21,5%	468.179	2,7%	464.086	-0,9%	459.286	-1,0%	453.401	-1,3%
ADTO. A FORNECEDORES	3.422.441	6.194.153	81,0%	8.128.522	31,2%	7.795.222	-4,1%	7.826.390	0,4%	9.088.206	16,1%	6.405.809	-29,5%
OUTROS ADIANTAMENTOS	1.139.245	1.188.225	4,3%	1.175.954	-1,0%	1.107.841	-5,8%	1.134.379	2,4%	1.121.548	-1,1%	128.735	-88,5%
DEMAIS CRÉDITOS	77.593	77.593	0,0%	77.593	0,0%	80.193	3,4%	80.193	0,0%	80.193	0,0%	80.193	0,0%
ESTOQUES	5.114.957	4.896.622	-4,3%	4.008.401	-18,1%	3.224.246	-19,6%	2.876.731	-10,8%	3.082.453	7,2%	3.095.635	0,4%
DESPESAS EXERCÍCIO SEGUINTE	310.696	299.825	-3,5%	264.028	-11,9%	228.232	-13,6%	242.482	6,2%	209.620	-13,6%	174.217	-16,9%
PARTES RELACIONADAS - CP	-	-	0,0%	-	0,0%	-	0,0%	-	0,0%	-	0,0%	-	0,0%
ATIVO NÃO CIRCULANTE	28.608.382	28.284.631	-1,1%	27.938.254	-1,2%	27.538.193	-1,4%	27.199.640	-1,2%	26.856.174	-1,3%	27.553.777	2,6%
REALIZÁVEL A LONGO PRAZO	9.618.054	9.636.416	0,2%	9.665.980	0,3%	9.602.377	-0,7%	9.638.807	0,4%	9.657.282	0,2%	10.700.525	10,8%
DEPÓSITOS JUDICIAIS	88.396	88.396	0,0%	88.396	0,0%	88.396	0,0%	107.947	22,1%	107.947	0,0%	107.947	0,0%
CRÉDITOS FISCAIS	739.053	739.053	0,0%	739.053	0,0%	739.053	0,0%	739.053	0,0%	739.053	0,0%	739.053	0,0%
PARTES RELACIONADAS - LP	7.674.863	7.674.863	0,0%	7.674.863	0,0%	7.566.530	-1,4%	7.566.530	0,0%	7.566.530	0,0%	8.566.037	13,2%
OUTROS INVESTIMENTOS	1.115.742	1.134.104	1,6%	1.163.668	2,6%	1.208.398	3,8%	1.225.277	1,4%	1.243.752	1,5%	1.287.487	3,5%
IMOBILIZADO	18.983.011	18.641.059	-1,8%	18.265.289	-2,0%	17.928.997	-1,8%	17.554.185	-2,1%	17.192.409	-2,1%	16.838.065	-2,1%
INTANGÍVEL	7.316	7.156	-2,2%	6.985	-2,4%	6.819	-2,4%	6.648	-2,5%	6.483	-2,5%	15.188	134,3%
PASSIVO	54.667.812	56.544.835	3,4%	57.675.275	2,0%	53.526.909	-7,2%	54.434.369	1,7%	55.658.126	2,2%	50.938.459	-8,5%
PASSIVO CIRCULANTE	48.609.921	33.829.052	-30,4%	35.906.550	6,1%	35.412.489	-1,4%	36.626.285	3,4%	38.089.630	4,0%	35.513.057	-6,8%
FORNECEDORES	4.959.973	6.813.311	37,4%	7.803.066	14,5%	6.818.201	-12,6%	6.557.769	-3,8%	7.475.967	14,0%	3.644.478	-51,3%
FORNECEDORES - RECUPERAÇÃO JUDICIAL	9.986.996	9.987.998	0,0%	9.987.998	0,0%	9.987.998	0,0%	9.987.998	0,0%	9.987.998	0,0%	9.779.453	-2,1%
EMPRÉSTIMOS E FINANCIAMENTOS - CP	23.873.044	6.661.575	-72,1%	6.851.133	2,8%	6.873.616	0,3%	6.925.726	0,8%	6.883.638	-0,6%	6.886.845	0,0%
OBRIGAÇÕES TRABALHISTAS	4.370.499	4.819.910	10,3%	4.992.560	3,6%	5.160.693	3,4%	5.357.247	3,8%	5.642.779	5,3%	5.955.749	5,5%
OBRIGAÇÕES TRIBUTÁRIAS	1.377.163	1.499.892	8,9%	1.701.747	13,5%	1.840.452	8,2%	2.198.773	19,5%	2.302.092	4,7%	2.723.365	18,3%
PARCELAMENTO DE TRIBUTOS - CP	475.481	569.382	19,7%	548.462	-3,7%	552.491	0,7%	551.941	-0,1%	548.545	-0,6%	546.258	-0,4%
ADIANTAMENTOS DE CLIENTES	78.072	81.497	4,4%	97.228	19,3%	98.149	0,9%	84.185	-14,2%	86.590	2,9%	87.090	0,6%
OUTRAS CONTAS A PAGAR	175.017	169.574	-3,1%	140.817	-17,0%	100.541	-28,6%	118.405	17,8%	98.267	-17,0%	47.316	-51,8%
ARRENDAMENTO MERCANTIL - CP	2.983.052	2.982.547	0,0%	2.982.045	0,0%	2.981.544	0,0%	2.981.047	0,0%	2.980.551	0,0%	2.980.057	0,0%
DUPLICATAS DESCONTADAS	330.622	243.365	-26,4%	801.495	229,3%	998.804	24,6%	1.863.194	86,5%	2.083.204	11,8%	2.862.445	37,4%
EXIGÍVEL A LONGO PRAZO	25.493.684	42.550.117	66,9%	42.800.348	0,6%	40.777.176	-4,2%	40.460.977	-5,5%	40.571.813	-0,5%	38.979.613	-3,7%
EMPRÉSTIMOS E FINANCIAMENTOS - LP	19.721.672	36.970.159	87,5%	36.970.159	0,0%	35.001.057	-5,3%	34.693.817	-0,9%	34.843.586	0,4%	33.291.106	-4,0%
PARCELAMENTO DE TRIBUTOS - LP	2.070.370	1.887.414	-8,8%	2.146.651	13,7%	2.101.496	-2,1%	2.101.361	0,0%	2.071.163	-1,4%	2.040.087	-2,9%
ARRENDAMENTO MERCANTIL - LP	3.451.580	3.442.481	-0,3%	3.433.474	-0,3%	3.424.560	-0,3%	3.415.736	-0,3%	3.407.002	-0,3%	3.398.358	-0,5%
PASSIVOS CONTINGENTES	250.063	250.063	0,0%	250.063	0,0%	250.063	0,0%	250.063	0,0%	250.063	0,0%	250.063	0,0%
PATRIMÔNIO LÍQUIDO	- 19.435.793	- 19.834.334	2,1%	- 21.031.622	6,0%	- 22.662.756	7,8%	- 22.652.892	0,0%	- 23.003.318	1,5%	- 23.554.211	2,4%
CAPITAL SOCIAL	2.000.000	2.000.000	0,0%	2.000.000	0,0%	2.000.000	0,0%	2.000.000	0,0%	2.000.000	0,0%	2.000.000	0,0%
RESERVAS	12.652.383	12.652.383	0,0%	12.652.383	0,0%	12.652.383	0,0%	12.652.383	0,0%	12.652.383	0,0%	44.985.618	255,6%
LUCRO (PREJUÍZOS) ACUMULADOS	(31.796.332)	(31.796.332)	0,0%	(31.796.332)	0,0%	(31.796.332)	0,0%	(31.796.332)	0,0%	(31.796.332)	0,0%	(64.129.567)	101,7%
LUCRO DO EXERCÍCIO	(2.291.844)	(2.690.385)	17,4%	(3.887.674)	44,5%	(5.518.807)	42,0%	(5.508.943)	-0,2%	(5.859.369)	6,4%	(6.410.262)	9,4%

Destaca-se que Recuperanda representou os Balanços Patrimoniais referentes a janeiro/2024 e fevereiro/2024.



TRANSPARÊNCIA – Transporte, Distribuição e Logística Ltda

Documentações Analisadas: maio/2024 a julho/2024.

A seguir, resumo das principais contas, destacando as principais variações para a Recuperanda esclarecer:

BALANÇO PATRIMONIAL	mai-24	AH%	jun-24	AH%	jul-24	AH%
ATIVO TOTAL	4.434.816	13,8%	4.996.659	12,7%	2.134.937	-57,3%
ATIVO CIRCULANTE	2.912.463	25,3%	3.522.297	20,9%	710.129	-79,8%
CAIXA E EQUIVALENTES	3.043	20,0%	3.010	-1,1%	3.287	9,2%
CLIENTES	2.828.377	28,0%	3.353.014	18,5%	507.413	-84,9%
ADIANTAMENTO A FORNECEDORES	50.687	-38,9%	138.820	173,9%	165.692	19,4%
IMPOSTOS A RECUPERAR	25.713	0,0%	25.713	0,0%	25.713	0,0%
OUTROS ADIANTAMENTOS	4.644	30,9%	1.741	-62,5%	8.024	360,9%
ATIVO NÃO CIRCULANTE	1.522.354	-3,2%	1.474.362	-3,2%	1.424.808	-3,4%
IMOBILIZADO	1.522.354	-3,2%	1.474.362	-3,2%	1.424.808	-3,4%

PASSIVO	4.434.816	13,8%	4.996.659	12,7%	2.134.937	-57,3%
PASSIVO CIRCULANTE	5.924.793	10,3%	6.587.441	11,2%	1.958.206	-70,3%
FORNECEDORES	130.356	13,9%	170.277	30,6%	198.241	16,4%
FORNECEDORES - RECUPERAÇÃO JUDICIAL	89.797	0,0%	89.797	0,0%	89.797	0,0%
EMPRÉSTIMOS E FINANCIAMENTOS - CP	455.379	-6,6%	452.063	-0,7%	445.690	-1,4%
OBRIGAÇÕES SOCIAIS E TRABALHISTAS	469.717	4,5%	470.407	0,1%	487.676	3,7%
OBRIGAÇÕES TRIBUTÁRIAS	157.028	-10,3%	184.432	17,5%	170.929	-7,3%
ADIANTAMENTO DE CLIENTES	4.622.516	14,0%	5.220.465	12,9%	565.873	-89,2%
PASSIVO NÃO CIRCULANTE	2.067.042	-2,5%	2.014.556	-2,5%	3.807.130	89,0%
EXIGÍVEL A LONGO PRAZO	2.067.042	-2,5%	2.014.556	-2,5%	3.807.130	89,0%
EMPRÉSTIMOS E FINANCIAMENTOS -LP	486.751	-9,7%	434.265	-10,8%	387.392	-10,8%
MÚTUO PARTE RELACIONADA	1.580.291	0,0%	1.580.291	0,0%	1.580.291	0,0%
ADIANTAMENTO DE CLIENTE		0,0%		0,0%	1.839.447	100,0%
PATRIMÔNIO LÍQUIDO	(3.557.019)	-1,1%	(3.605.337)	1,4%	(3.630.399)	0,7%
CAPITAL SOCIAL	20.000	0,0%	20.000	0,0%	20.000	0,0%
PREJUÍZO ACUMULADOS	(3.587.876)	0,0%	(3.587.876)	0,0%	(3.587.876)	0,0%
LUCROS OU PREJUÍZOS DO EXERCÍCIO	10.857	-139,8%	(37.461)	-445,0%	(62.523)	66,9%

MP Patrimonial Ltda

Documentações Analisadas: abril/2024 a julho/2024.

A seguir, resumo das principais contas, destacando as principais variações para a Recuperanda esclarecer:

BALANÇO PATRIMONIAL	abr-24	AH%	mai-24	AH%	jun-24	AH%	jul-24	AH%
ATIVO	8.146.318	-0,7%	8.135.141	-0,1%	8.124.547	-0,1%	8.107.377	-0,2%
ATIVO CIRCULANTE	2.090.443	-2,3%	2.090.137	0,0%	2.090.063	0,0%	2.083.764	-0,3%
DISPONIBILIDADES	358	21,4%	102	-71,5%	128	25,5%	287	124,2%
CLIENTES	1.575.000	-3,0%	1.575.000	0,0%	1.575.000	0,0%	1.575.000	0,0%
MÚTUO	515.085	-0,1%	515.035	0,0%	514.935	0,0%	501.828	-2,5%
OUTROS CRÉDITOS	-	0,0%	-	0,0%	-	0,0%	6.649	0,0%
ATIVO NÃO CIRCULANTE	6.055.875	-0,2%	6.045.004	-0,2%	6.034.484	-0,2%	6.023.612	-0,2%
REALIZAVEL A LONGO PRAZO	3.151.300	0,0%	3.151.300	0,0%	3.151.300	0,0%	3.151.300	0,0%
ALUGUÉIS A RECEBER	3.150.000	0,0%	3.150.000	0,0%	3.150.000	0,0%	3.150.000	0,0%
OUTROS CRÉDITOS	1.300	0,0%	1.300	0,0%	1.300	0,0%	1.300	0,0%
IMOBILIZADO	2.904.575	-0,4%	2.893.704	-0,4%	2.883.184	-0,4%	2.872.312	-0,4%
IMOBILIZADO	2.904.575	-0,3%	2.893.704	-0,4%	2.883.184	-0,4%	2.872.312	-0,4%
PASSIVO	8.146.318	-0,7%	8.135.141	-0,1%	8.124.547	-0,1%	8.107.377	-0,2%
PASSIVO CIRCULANTE	2.619.259	0,0%	2.619.259	0,0%	2.619.259	0,0%	2.574.967	-1,7%
PARTES RELACIONADAS	297.917	0,0%	297.917	0,0%	297.917	0,0%	270.833	-9,1%
CONTRATO DE ALUGUEL	1.732.500	0,0%	1.732.500	0,0%	1.732.500	0,0%	1.732.500	0,0%
OBRIGAÇÕES TRIBUTÁRIAS	511.220	0,0%	511.220	0,0%	511.220	0,0%	511.220	0,0%
DIVIDENDO	34.870	0,0%	34.870	0,0%	34.870	0,0%	34.870	0,0%



PARCELAMENTOS	42.753	-1,5%	42.753	0,0%	42.753	0,0%	25.252	-40,9%
CHEQUE ESPECIAL	-	0,0%	-	0,0%	-	0,0%	292	0,0%
PASSIVO NÃO CIRCULANTE	5.435.847	0,0%	5.435.847	0,0%	5.435.847	0,0%	5.435.847	0,0%
EXIGÍVEL A LONGO PRAZO	5.435.847	0,0%	5.435.847	0,0%	5.435.846	0,0%	5.435.847	0,0%
CONTRATO DE ALUGUEL	2.992.500	0,0%	2.992.500	0,0%	2.992.500	0,0%	2.992.500	0,0%
PARTE RELACIONADA	2.166.666	0,0%	2.166.666	0,0%	2.166.666	0,0%	2.166.666	0,0%
PARCELAMENTOS	276.680	0,0%	276.680	0,0%	276.680	0,0%	276.680	0,0%
PATRIMÔNIO LÍQUIDO	91.213	-39,7%	80.035	-12,3%	69.441	-13,2%	96.563	39,1%
CAPITAL SOCIAL	50.000	0,0%	50.000	0,0%	50.000	0,0%	50.000	0,0%
RESULTADO DO EXERCÍCIO	41.213	-59,3%	30.035	-27,1%	19.441	-35,3%	46.563	139,5%

GS Patrimonial Ltda

Documentações Analisadas: abril/2024 a julho/2024.

A seguir, resumo das principais contas, destacando as principais variações para a Recuperanda esclarecer:

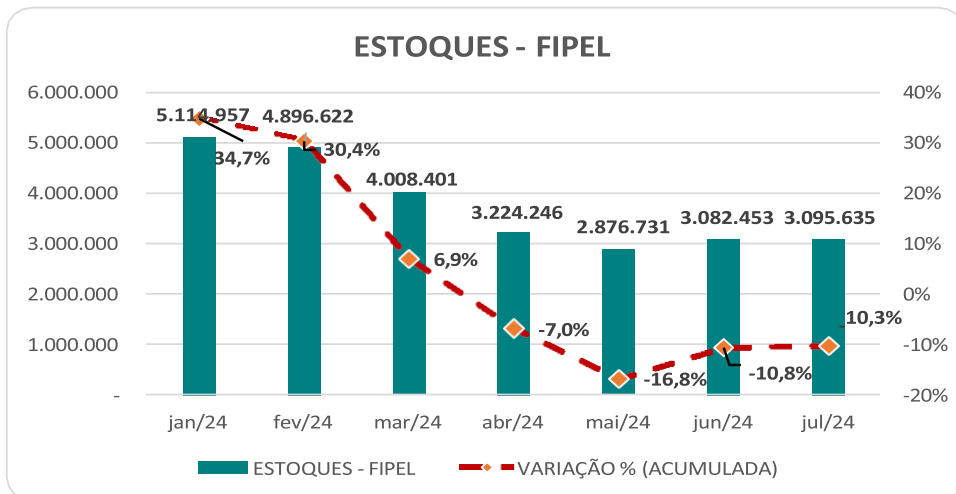
BALANÇO PATRIMONIAL	abr-24	AH%	mai-24	AH%	jun-24	AH%	jul-24	AH%
ATIVO	7.770.507	-1,4%	7.759.616	-0,1%	7.721.994	-0,5%	7.711.700	-0,1%
ATIVO CIRCULANTE	1.714.631	-5,6%	1.714.612	0,0%	1.687.510	-1,6%	1.688.088	0,0%
DISPONIBILIDADES	29.652	0,0%	29.633	-0,1%	29.609	-0,1%	391	-98,7%
CLIENTES	1.602.083	-5,6%	1.602.083	0,0%	1.575.000	-1,7%	1.575.000	0,0%
PARCELAMENTOS	501	0,0%	501	0,0%	501	0,0%	501	0,0%
MÚTUO	82.395	-6,8%	82.395	0,0%	82.400	0,0%	112.196	36,2%
ATIVO NÃO CIRCULANTE	6.055.875	-0,2%	6.045.004	-0,2%	6.034.484	-0,2%	6.023.612	-0,2%
REALIZAVEL A LONGO PRAZO	3.151.300	0,0%	3.151.300	0,0%	3.151.300	0,0%	3.151.300	0,0%
ALUGUÉIS A RECEBER	3.150.000	0,0%	3.150.000	0,0%	3.150.000	0,0%	3.150.000	0,0%
OUTROS CRÉDITOS	1.300	0,0%	1.300	0,0%	1.300	0,0%	1.300	0,0%
IMOBILIZADO	2.904.575	-0,4%	2.893.704	-0,4%	2.883.184	-0,4%	2.872.312	-0,4%
IMOBILIZADO	2.904.575	-0,4%	2.893.704	-0,4%	2.883.184	-0,4%	2.872.312	-0,4%

PASSIVO	7.770.507	-1,4%	7.759.616	-0,1%	7.721.994	-0,5%	7.711.700	-0,1%
PASSIVO CIRCULANTE	2.584.445	-0,2%	2.584.445	0,0%	2.584.446	0,0%	2.557.362	-1,0%
OBRIGAÇÕES TRIBUTÁRIA	124.848	-4,4%	124.848	0,0%	124.848	0,0%	124.848	0,0%
PARTES RELACIONADAS	297.917	0,0%	297.917	0,0%	297.917	0,0%	270.833	-9,1%
DIVIDENDOS A PAGAR	429.181	0,0%	429.181	0,0%	429.181	0,0%	429.181	0,0%
CONTRATO DE ALUGUEL - CP	1.732.500	0,0%	1.732.500	0,0%	1.732.500	0,0%	1.732.500	0,0%
PASSIVO NÃO CIRCULANTE	5.159.166	0,0%	5.159.166	0,0%	5.159.166	0,0%	5.159.166	0,0%
EXIGÍVEL A LONGO PRAZO	5.159.166	0,0%	5.159.166	0,0%	5.159.166	0,0%	5.159.166	0,0%
CONTRATO DE ALUGUEL - LP	2.992.500	0,0%	2.992.500	0,0%	2.992.500	0,0%	2.992.500	0,0%
PARTE RELACIONADA	2.166.666	0,0%	2.166.666	0,0%	2.166.666	0,0%	2.166.666	0,0%
PATRIMÔNIO LÍQUIDO	26.895	-79,7%	16.005	-40,5%	(21.618)	-235,1%	(4.828)	-77,7%
CAPITAL SOCIAL	50.000	0,0%	50.000	0,0%	50.000	0,0%	50.000	0,0%
RESULTADO DO EXERCÍCIO	(23.105)	-128,0%	(33.995)	47,1%	(71.618)	110,7%	(54.828)	-23,4%

Estoques

FIPEL – Frigorífico Industrial Pernambucano Ltda

Documentações Analisadas: janeiro/2024 a julho/2024.



Destaca-se que os relatórios analíticos de estoques apresentam divergências com os saldos dos Balanços Patrimoniais nos meses de janeiro/2024, março/2024 e maio/2024.

DESCRIÇÃO	janeiro 24	março 24	maio 24
RELATÓRIO	R\$ 5.114.957,00	R\$ 3.744.568,72	R\$ 2.906.846,80
BALANÇO PATRIMONIAL	R\$ 5.144.957,00	R\$ 4.008.401,00	R\$ 2.876.731,00
DIFERENÇA	-R\$ 30.000,00	-R\$ 263.832,28	R\$ 30.115,80

TRANSFIPEL – Transporte, Distribuição e Logística Ltda

Documentações Analisadas: junho/2024 e julho/2024.

Recuperanda enviou declaração informando não haver “Estoques” em seu Balanço Patrimonial.

MP Patrimonial Ltda

Documentações Analisadas: junho/2024 e julho/2024.

Recuperanda enviou declaração informando não haver “Estoques” em seu Balanço Patrimonial.

GS Patrimonial Ltda:

Documentações Analisadas: junho/2024 e julho/2024.

Recuperanda enviou declaração informando não haver “Estoques” em seu Balanço Patrimonial.

Contas a Receber

FIPEL – Frigorífico Industrial Pernambucano Ltda

Documentações Analisadas: janeiro/2024 a julho/2024.



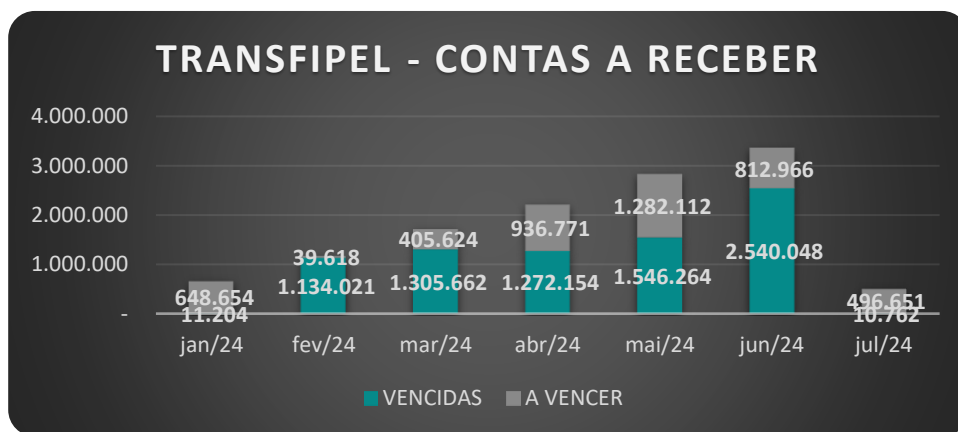


Destaca-se que os relatórios analíticos de contas a receber apresentam divergências com os saldos do Balanço Patrimonial nos meses de janeiro/2024 a julho/2024. A Vivante solicitou da Recuperanda que informe quais contas patrimoniais refletem os valores informados nos relatórios.

FIPEL - CONTAS A RECEBER	jan/24	fev/24	mar/24	abr/24	mai/24	jun/24	jul/24
RELATÓRIO	R\$ 15.039.939,26	R\$ 12.997.417,83	R\$ 13.652.537,63	R\$ 13.186.284,86	R\$ 14.590.600,69	R\$ 14.814.980,40	R\$ 14.202.089,87
SALDO BP	R\$ 10.349.301,00	R\$ 8.267.351,00	R\$ 9.081.105,00	R\$ 8.759.418,00	R\$ 10.059.467,00	R\$ 10.312.578,00	R\$ 9.725.433,00
DIFERENÇA	-R\$ 4.690.638,26	-R\$ 4.730.066,83	-R\$ 4.571.432,63	-R\$ 4.426.866,86	-R\$ 4.531.133,69	-R\$ 4.502.402,40	-R\$ 4.476.656,87

TRANSFIPEL – Transporte, Distribuição e Logística Ltda

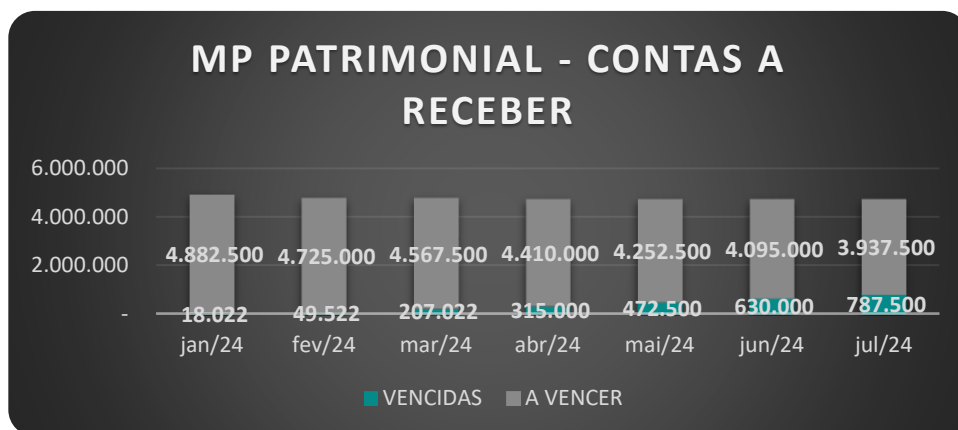
Documentações Analisadas: janeiro/2024 a julho/2024.



Destaca-se que os relatórios analíticos de contas a receber correspondem com os saldos do Balanços Patrimoniais

MP Patrimonial Ltda

Documentações Aalisadas: janeiro/2024 a julho/2024.



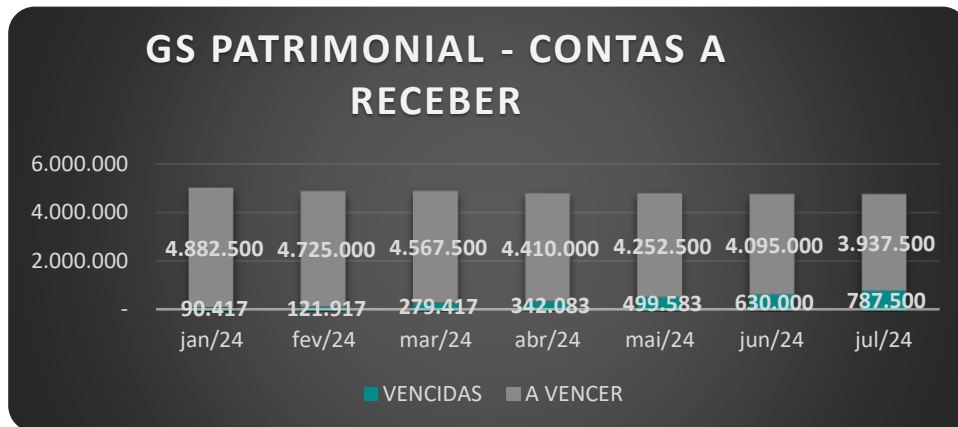
Destaca-se que os relatórios analíticos de contas a receber apresentam divergências com os saldos do Balanços Patrimoniais nos meses de janeiro/2024 a julho/2024. A Vivante solicitou da Recuperanda que informe quais contas patrimoniais refletem os valores informados nos relatórios.

MP PATRIMONIAL - CONTAS A RECEBER	jan/24	fev/24	mar/24	abr/24	mai/24	jun/24	jul/24
RELATÓRIO	R\$ 4.900.521,69	R\$ 4.774.521,69	R\$ 4.774.521,69	R\$ 4.725.000,00	R\$ 4.725.000,00	R\$ 4.725.000,00	R\$ 4.725.000,00
SALDO BP	R\$ 1.750.522,00	R\$ 1.624.522,00	R\$ 1.624.522,00	R\$ 1.575.000,00	R\$ 1.575.000,00	R\$ 1.575.000,00	R\$ 1.575.000,00
DIFERENÇA	-R\$ 3.149.999,69	-R\$ 3.149.999,69	-R\$ 3.149.999,69	-R\$ 3.150.000,00	-R\$ 3.150.000,00	-R\$ 3.150.000,00	-R\$ 3.150.000,00



GS Patrimonial Ltda

Documentações Analisadas: janeiro/2024 a julho/2024.



Destaca-se que os relatórios analíticos de contas a receber apresentam divergências com os saldos do Balanços Patrimoniais nos meses de janeiro/2024 a julho/2024. A Vivante solicitou da Recuperanda que informe quais contas patrimoniais refletem os valores informados nos relatórios.

GS PATRIMONIAL - CONTAS A RECEBER	jan/24	fev/24	mar/24	abr/24	mai/24	jun/24	jul/24
RELATÓRIO	R\$ 4.972.916,66	R\$ 4.846.916,66	R\$ 4.846.916,66	R\$ 4.752.083,34	R\$ 4.752.083,34	R\$ 4.725.000,00	R\$ 4.725.000,00
SALDO BP	R\$ 1.822.917,00	R\$ 1.696.917,00	R\$ 1.696.917,00	R\$ 1.602.083,00	R\$ 1.602.083,00	R\$ 1.575.000,00	R\$ 1.575.000,00
DIFERENÇA	-R\$ 3.149.999,66	-R\$ 3.149.999,66	-R\$ 3.149.999,66	-R\$ 3.150.000,34	-R\$ 3.150.000,34	-R\$ 3.150.000,00	-R\$ 3.150.000,00

Investimentos

FIPEL – Frigorífico Industrial Pernambucano Ltda

Documentações Analisadas: abril/2024 a julho/2024.

Recuperanda enviou declaração informando estar em fase de implantação de sistema do qual apresentará as movimentações de entrada, saída e depreciações.

TRANSFIPEL – Transporte, Distribuição e Logística Ltda

Documentações Analisadas: abril/2024 a julho/2024.

Recuperanda enviou “Declaração de Ausência do Controle de Investimentos”, informando não possuir controle sistêmico que apresente as movimentações de entrada, saída e saldo, tendo sua movimentação apresentada na contabilidade.

MP Patrimonial Ltda

Documentações Analisadas: abril/2024 a julho/2024.

Recuperanda enviou “Declaração de Ausência do Controle de Investimentos”, informando não possuir controle sistêmico que apresente as movimentações de entrada, saída e saldo, tendo sua movimentação apresentada na contabilidade.

GS Patrimonial Ltda:



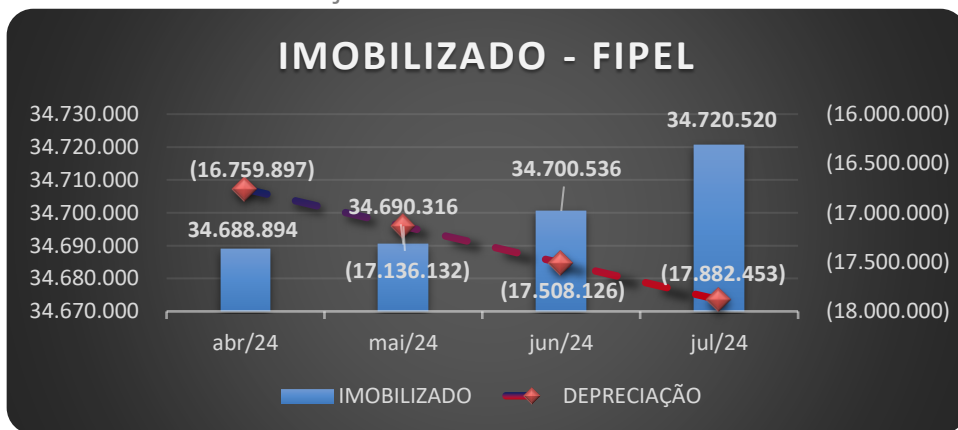
Documentações Analisadas: abril/2024 a julho/2024.

Recuperanda enviou “Declaração de Ausência do Controle de Investimentos”, informando não possuir controle sistêmico que apresente as movimentações de entrada, saída e saldo, tendo sua movimentação apresentada na contabilidade.

Imobilizado

FIPEL – Frigorífico Industrial Pernambucano Ltda

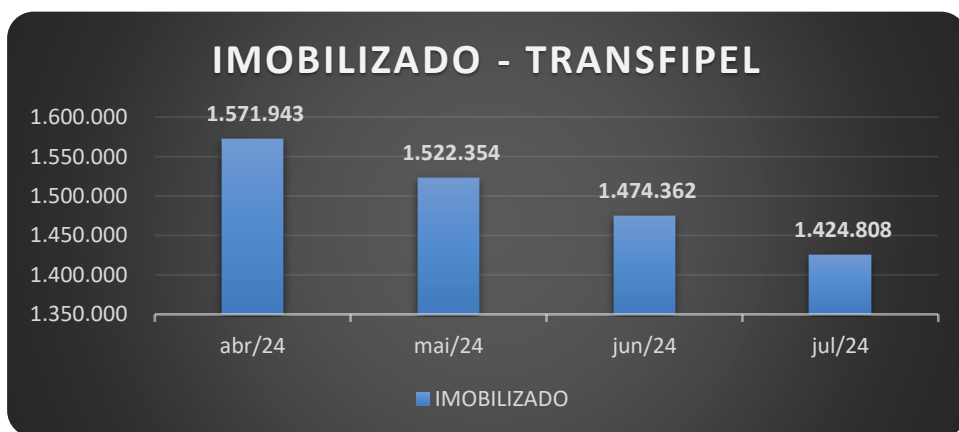
Documentações Analisadas: maio/2024 a julho/2024.



TRANSFIPEL – Transporte, Distribuição e Logística Ltda

Documentações Analisadas: maio/2024 a julho/2024.

Recuperanda enviou “Declaração de Ausência do Controle de Imobilizado”, informando não possuir controle sistêmico que apresente as movimentações de entradas, saídas e saldos, tendo sua movimentação apresentada na contabilidade. A seguir, gráfico com os dados do Balanço Patrimonial:



A Vivante solicitou da Recuperanda que envie o razão da conta “Imobilizado” no lugar do relatório analítico, dos meses maio a julho/2024.

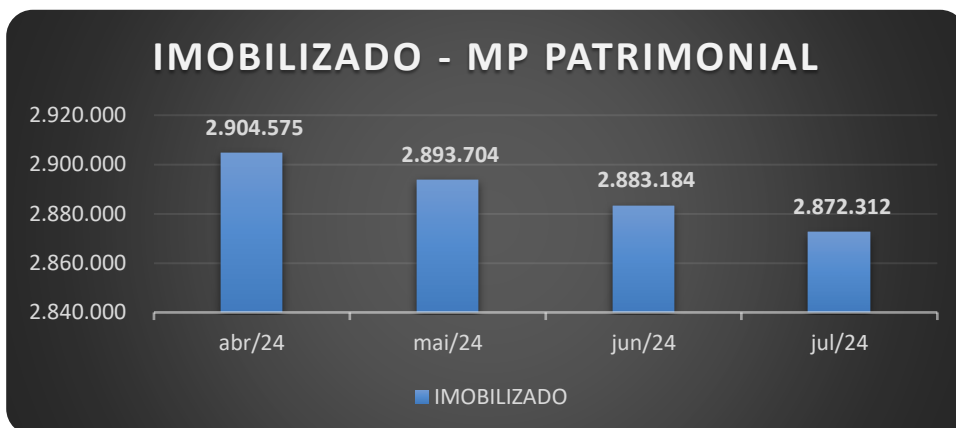
MP Patrimonial Ltda

Documentações Analisadas: maio/2024 a julho/2024.

Recuperanda enviou “Declaração de Ausência do Controle de Imobilizado”, informando não



possuir controle sistêmico que apresente as movimentações de entradas, saídas e saldos, tendo sua movimentação apresentada na contabilidade. A seguir, gráfico com os dados do Balanço Patrimonial.

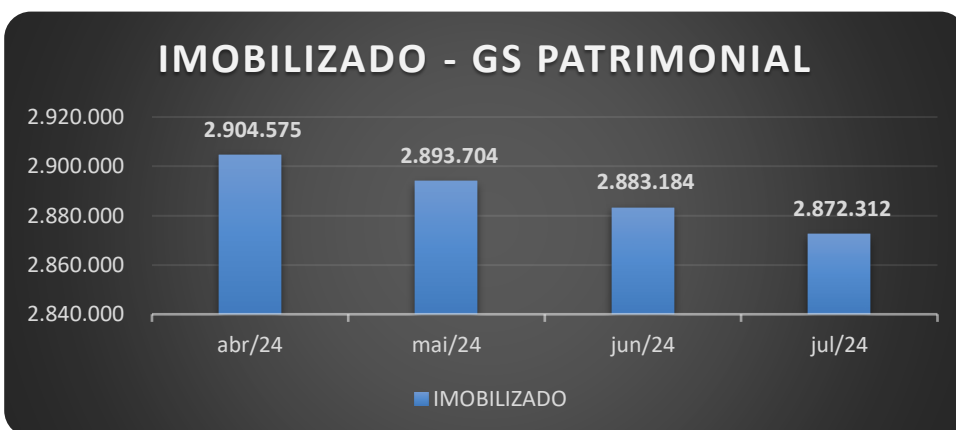


A Vivante solicitou da Recuperanda que envie o razão da conta "Imobilizado" no lugar do relatório analítico, dos meses maio a julho/2024.

GS Patrimonial Ltda

Documentações Analisadas: maio/2024 a julho/2024.

Recuperanda enviou "Declaração de Ausência do Controle de Imobilizado", informando não possuir controle sistêmico que apresente as movimentações de entradas, saídas e saldos, tendo sua movimentação apresentada na contabilidade. A seguir, gráfico com os dados do Balanço Patrimonial:

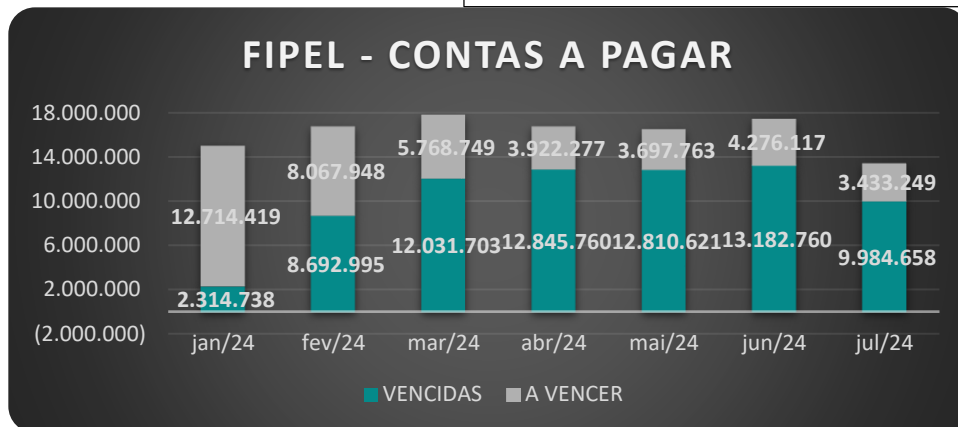


A Vivante solicitou da Recuperanda que envie o razão da conta "Imobilizado" no lugar do relatório analítico, dos meses maio a julho/2024.

Contas a Pagar

FIPEL – Frigorífico Industrial Pernambucano Ltda

Documentações Analisadas: janeiro/2024 a julho/2024.

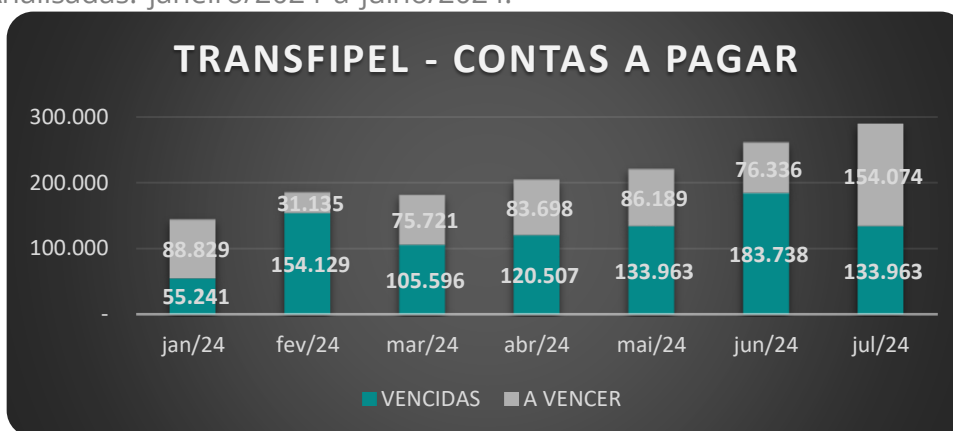


Destaca-se que os relatórios analíticos de contas a pagar apresentam divergências com os saldos do Balanço Patrimonial nos meses de janeiro/2024 a julho/2024. A Vivante solicitou que a Recuperanda informe quais contas patrimoniais refletem os valores informados nos relatórios.

FIPEL - CONTAS A PAGAR	jan/24	fev/24	mar/24	abr/24	mai/24	jun/24	jul/24
RELATÓRIO	R\$ 15.029.157,52	R\$ 16.760.942,65	R\$ 17.800.451,47	R\$ 16.768.037,23	R\$ 16.508.383,17	R\$ 17.458.877,08	R\$ 13.417.906,81
SALDO BP	R\$ 74.025.533,00	R\$ 76.297.672,00	R\$ 78.609.670,00	R\$ 76.091.516,00	R\$ 77.003.077,00	R\$ 78.574.853,00	R\$ 74.405.580,00
DIFERENÇA	R\$ 58.996.375,48	R\$ 59.536.729,35	R\$ 60.809.218,53	R\$ 59.323.478,77	R\$ 60.494.693,83	R\$ 61.115.975,92	R\$ 60.987.673,19

TRANSFIPEL – Transporte, Distribuição e Logística Ltda

Documentações Analisadas: janeiro/2024 a julho/2024.



Destaca-se que os relatórios analíticos de contas a pagar apresentam divergências com os saldos do Balanço Patrimonial nos meses de janeiro/2024 a julho/2024. A Vivante solicitou que a Recuperanda informe quais contas patrimoniais refletem os valores informados nos relatórios.

TRANSFIPEL - CONTAS A PAGAR	jan/24	fev/24	mar/24	abr/24	mai/24	jun/24	jul/24
RELATÓRIO	R\$ 144.070,79	R\$ 185.264,14	R\$ 181.317,02	R\$ 204.205,19	R\$ 220.152,24	R\$ 260.073,97	R\$ 288.037,80
SALDO BP	R\$ 3.493.215,00	R\$ 3.446.780,00	R\$ 3.461.396,00	R\$ 3.435.642,00	R\$ 3.369.319,00	R\$ 3.381.532,00	R\$ 3.360.016,00
DIFERENÇA	R\$ 3.349.144,21	R\$ 3.261.515,86	R\$ 3.280.078,98	R\$ 3.231.436,81	R\$ 3.149.166,76	R\$ 3.121.458,03	R\$ 3.071.978,20



MP Patrimonial Ltda

Documentações Analisadas: janeiro/2024 a julho/2024.



Destaca-se que os relatórios analíticos de contas a pagar apresentam divergências com os saldos do Balanço Patrimonial nos meses de janeiro/2024 a julho/2024. A Vivante solicitou que Recuperanda informe quais contas patrimoniais refletem os valores informados nos relatórios.

MP PATRIMONIAL - CONTAS A PAGAR	jan/24	fev/24	mar/24	abr/24	mai/24	jun/24	jul/24
RELATÓRIO	R\$ 2.464.583,94	R\$ 2.464.583,94	R\$ 2.464.583,94	R\$ 2.464.583,94	R\$ 2.464.583,94	R\$ 2.464.583,94	R\$ 2.437.500,60
SALDO BP	R\$ 8.056.462,00	R\$ 8.050.089,00	R\$ 8.055.777,00	R\$ 8.055.106,00	R\$ 8.055.106,00	R\$ 8.055.106,00	R\$ 8.010.814,00
DIFERENÇA	R\$ 5.591.878,06	R\$ 5.585.505,06	R\$ 5.591.193,06	R\$ 5.590.522,06	R\$ 5.590.522,06	R\$ 5.590.522,06	R\$ 5.573.313,40

GS Patrimonial Ltda

Documentações Analisadas: janeiro/2024 a julho/2024.



Destaca-se que os relatórios analíticos de contas a pagar apresentam divergências com os saldos do Balanço Patrimonial nos meses de janeiro/2024 a julho/2024. A Vivante solicitou que a Recuperanda informe quais contas patrimoniais refletem os valores informados nos relatórios

GS PATRIMONIAL - CONTAS A PAGAR	jan/24	fev/24	mar/24	abr/24	mai/24	jun/24	jul/24
RELATÓRIO	R\$ 2.491.667,28	R\$ 2.491.667,28	R\$ 2.491.667,28	R\$ 2.491.667,28	R\$ 2.464.583,94	R\$ 2.464.583,94	R\$ 2.437.500,60
SALDO BP	R\$ 7.759.173,00	R\$ 7.737.264,00	R\$ 7.749.360,00	R\$ 7.743.611,00	R\$ 7.743.611,00	R\$ 7.743.611,00	R\$ 7.716.528,00
DIFERENÇA	R\$ 5.267.505,72	R\$ 5.245.596,72	R\$ 5.257.692,72	R\$ 5.251.943,72	R\$ 5.279.027,06	R\$ 5.279.027,06	R\$ 5.279.027,40

Consulta ao SERASA

FIPEL – Frigorífico Industrial Pernambucano Ltda

Documentação analisada: junho/2024 e julho/2024.

INFORMAÇÕES SOBRE ANOTAÇÕES NEGATIVAS



REFIN	PEFIN	DÍVIDAS VENCIDAS	FALÊNCIA/ REC. JUDICIAL
23 R\$ 1.888.030,22	18 R\$ 15.403.882,13	4 R\$ 4.116,00	NADA CONSTA
AÇÕES JUDICIAIS	PROTESTOS	CHEQUES	RECHEQUE
NADA CONSTA	124 R\$ 3.990.253,39	NADA CONSTA	NADA CONSTA

TRANSFIPTEL – Transporte, Distribuição e Logística Ltda

Documentação analisada: junho/2024 e julho/2024.

INFORMAÇÕES SOBRE ANOTAÇÕES NEGATIVAS			
REFIN	PEFIN	DÍVIDAS VENCIDAS	FALÊNCIA/ REC. JUDICIAL
4 R\$ 2.797,21	NADA CONSTA	1 R\$ 1.816,34	NADA CONSTA
AÇÕES JUDICIAIS	PROTESTOS	CHEQUES	RECHEQUE
NADA CONSTA	3 R\$ 7.209,34	NADA CONSTA	NADA CONSTA

MP Patrimonial Ltda

Documentação analisada: junho/2024 julho/2024.

INFORMAÇÕES SOBRE ANOTAÇÕES NEGATIVAS			
REFIN	PEFIN	DÍVIDAS VENCIDAS	FALÊNCIA/ REC. JUDICIAL
NADA CONSTA	NADA CONSTA	NADA CONSTA	NADA CONSTA
AÇÕES JUDICIAIS	PROTESTOS	CHEQUES	RECHEQUE
NADA CONSTA	NADA CONSTA	NADA CONSTA	NADA CONSTA

GS Patrimonial Ltda

Documentação analisada: junho/2024 julho/2024.

INFORMAÇÕES SOBRE ANOTAÇÕES NEGATIVAS			
REFIN	PEFIN	DÍVIDAS VENCIDAS	FALÊNCIA/ REC. JUDICIAL
NADA CONSTA	NADA CONSTA	NADA CONSTA	NADA CONSTA
AÇÕES JUDICIAIS	PROTESTOS	CHEQUES	RECHEQUE
NADA CONSTA	NADA CONSTA	NADA CONSTA	NADA CONSTA

Extratos Bancários

Documentações Analisadas: dezembro/2024 a julho/2024.

SALDO EM BANCOS	dezembro 23	janeiro 24	fevereiro 24	março 24	abril 24	maio 24	junho 24	julho 24
FIPEL	- 1.963,29	7.785.003,50	6.590.116,91	7.065.871,10	4.134.868,63	4.001.599,42	1.211.715,50	1.076.057,61
TRANSFIPTEL	- 22.731,26	- 27.262,82	- 25.504,28	- 26.301,89	- 25.750,17	20,28	2.864,23	3.311,95
MP PATRIMONIAL	423,73	2.033,66	1.381,50	1.357,50	1.420,50	1.114,65	1.450,00	1.236,88
GS PATRIMONIAL	-	24.663,34	1.321,45	1.360,48	1.360,48	1.341,48	1.281,00	1.300,00
TOTAL	- 24.270,82	10.403.969,34	13.929.593,45	13.097.722,48	8.657.916,48	9.109.633,48	8.903.691,00	6.650.968,00

Destaca-se que as Recuperandas possuem pendências de envios em extratos bancários, portanto

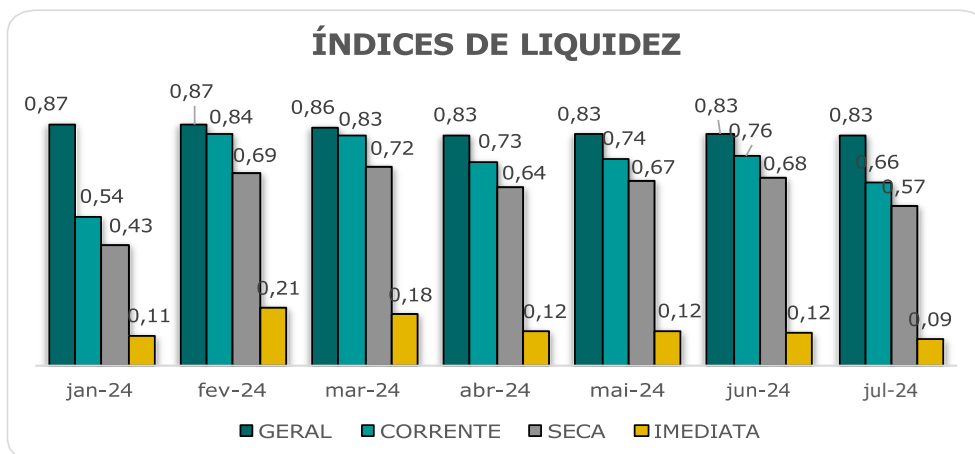


não foi possível verificar se os totais em contas correntes correspondem com os saldos registrados em “Disponibilidades” nos Balanços Patrimoniais. A Vivante realizou solicitou o envio dos extratos pendentes.

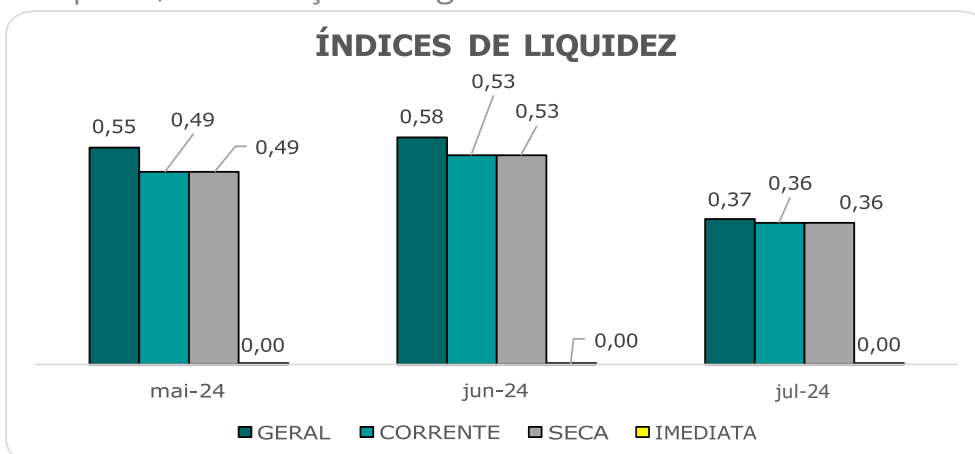
Indicadores de Liquidez

- Liquidez Corrente: determina a capacidade da empresa de honrar seus compromissos no curto prazo;
- Liquidez Seca: determina a capacidade da empresa de honrar seus compromissos no curto prazo sem considerar os estoques;
- Liquidez Imediata: determina a capacidade da empresa em converter ativos de liquidez de forma imediata para saldar dívidas de curto prazo;
- Liquidez Geral: determina a capacidade da empresa em utilizar todo seu ativo para saldar o passivo total.

FIPEL – Frigorífico Industrial Pernambucano Ltda

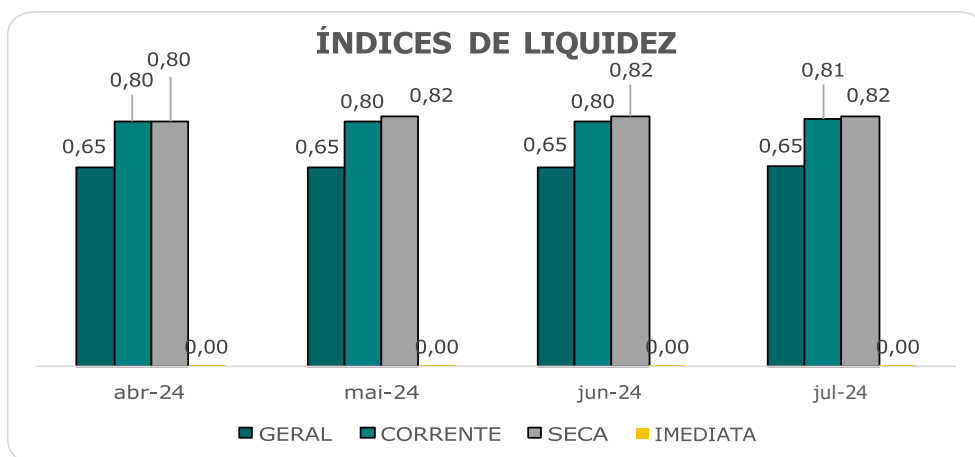


TRANSFIPEL – Transporte, Distribuição e Logística Ltda

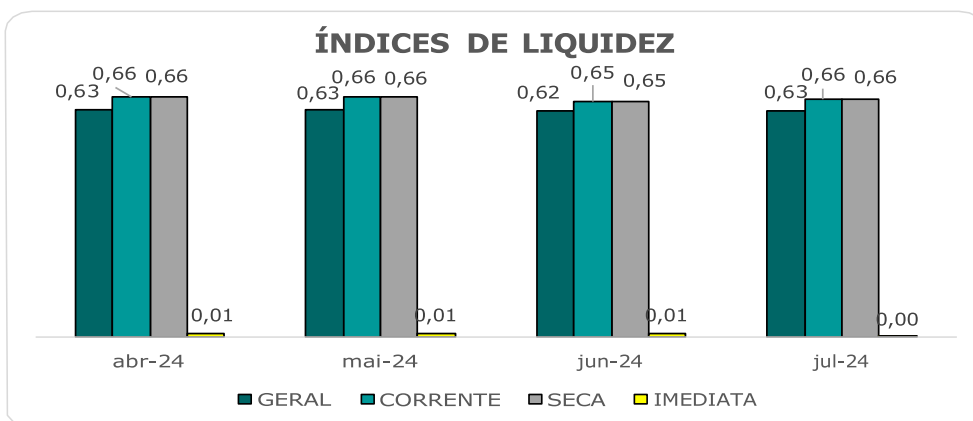




MP Patrimonial Ltda



GS Patrimonial Ltda



Demonstração de Resultado do Exercício - DRE

FIPEL – Frigorífico Industrial Pernambucano Ltda

Documentações Analisadas: janeiro/2024, fevereiro/2024 e abril/2024 a julho/2024.

A seguir, resumo das principais contas, destacando as principais variações para a Recuperanda esclarecer:

DRE - ACUMULADA	jan-24	fev-24	AH%	mar-24	AH%	abr-24	AH%	mai-24	AH%	jun-24	AH%	jul-24	AH%
RECEITA OPERACIONAL BRUTA	10.540.378	20.436.124	93,9%	30.028.243	46,9%	39.436.901	31,3%	50.492.180	28,0%	60.550.999	19,9%	72.367.068	19,5%
(-) DEDUÇÕES DA RECEITA BRUTA	(2.806.869)	(5.177.224)	84,4%	(7.167.801)	38,4%	(9.501.892)	32,6%	(11.840.543)	24,6%	(14.302.305)	20,8%	(16.983.146)	18,7%
RECEITA OPERACIONAL LÍQUIDA	7.733.508	15.258.900	97,3%	22.860.442	49,8%	29.935.009	30,9%	38.651.637	29,1%	46.248.694	19,7%	55.383.922	19,8%
CUSTOS DOS PRODUTOS/MERCADORIAS VENDIDAS	(6.393.180)	(11.654.639)	82,3%	(17.306.697)	48,5%	(22.759.228)	31,5%	(28.435.036)	24,9%	(33.560.772)	18,0%	(39.585.203)	18,0%
LUCRO BRUTO	1.340.328	3.604.262	168,9%	5.553.745	54,1%	7.175.781	29,2%	10.216.601	42,4%	12.687.922	24,2%	15.798.719	24,5%
DESPESAS /RECEITAS OPERACIONAIS	(2.723.124)	(4.761.827)	74,9%	(7.423.565)	55,9%	(9.924.336)	33,7%	(12.444.640)	25,4%	(14.728.574)	18,4%	(17.641.807)	19,8%
COM VENDAS	(1.336.754)	(2.154.594)	61,2%	(3.069.671)	42,5%	(4.183.063)	36,3%	(5.207.128)	24,5%	(6.145.919)	18,0%	(7.229.768)	17,6%
GERAIS E ADMINISTRATIVAS	(1.163.833)	(2.234.742)	92,0%	(3.781.811)	69,2%	(5.158.777)	36,4%	(6.464.721)	25,3%	(7.676.681)	18,7%	(9.328.155)	21,5%
TRIBUTÁRIAS	(186.912)	(311.568)	66,7%	(409.767)	31,5%	(531.307)	29,7%	(670.798)	26,3%	(777.356)	15,9%	(1.040.302)	33,8%
OUTRAS RECEITAS	23.233	53.930	132,1%	77.924	44,5%	300.034	285,0%	325.605	8,5%	349.675	7,4%	399.895	14,4%
OUTRAS DESPESAS	(58.857)	(114.854)	95,1%	(240.239)	109,2%	(351.223)	46,2%	(427.598)	21,7%	(478.294)	11,9%	(443.477)	-7,3%
RESULTADO OPERACIONAL	(1.382.796)	(1.157.566)	-16,3%	(1.869.820)	61,5%	(2.748.555)	137,4%	(2.228.039)	19,2%	(2.040.652)	-25,8%	(1.843.088)	-9,7%
RESULTADO FINANCEIRO	(862.155)	(1.485.926)	72,4%	(1.970.961)	32,6%	(2.723.349)	38,2%	(3.250.604)	19,4%	(3.788.415)	16,5%	(4.536.874)	19,8%
RECEITAS FINANCEIRAS	56.064	72.403	29,1%	89.700	23,9%	108.786	21,3%	119.861	10,2%	178.990	49,3%	192.856	7,7%
DESPESAS FINANCEIRAS	(918.218)	(1.558.330)	69,7%	(2.060.660)	32,2%	(2.832.135)	37,4%	(3.370.465)	19,0%	(3.967.405)	17,7%	(4.729.730)	19,2%
OUTRAS RECEITAS E DESPESAS	(46.893)	(46.893)	0,0%	(46.893)	0,0%	(46.893)	0,0%	(30.301)	-35,4%	(30.301)	0,0%	(30.301)	0,0%
OUTRAS RECEITAS/ DESPESAS NÃO OP.	(46.893)	(46.893)	0,0%	(46.893)	0,0%	(46.893)	0,0%	(30.301)	-35,4%	(30.301)	0,0%	(30.301)	0,0%
LUCRO ANTES DO IRPJ E CSLL	(2.291.844)	(2.690.385)	17,4%	(3.887.674)	44,5%	(5.518.797)	42,0%	(5.508.944)	-0,2%	(5.859.369)	6,4%	(6.410.262)	9,4%



LUCROS/ PREJUÍZOS LÍQUIDO	(2.291.844)	(2.690.385)	17,4%	(3.887.674)	44,5%	(5.518.797)	42,0%	(5.508.944)	-0,2%	(5.859.369)	6,4%	(6.410.262)	9,4%
---------------------------	-------------	-------------	-------	-------------	-------	-------------	-------	-------------	-------	-------------	------	-------------	------

Destaca-se que Recuperanda reapresentou os Demonstrações de Resultados referentes a janeiro/2024 e fevereiro/2024.

TRANSDIPEL – Transporte, Distribuição e Logística Ltda

Documentações Analisadas: maio/2024 a julho/2024.

A seguir, resumo das principais contas, destacando as principais variações para a Recuperanda esclarecer:

DRE - ACUMULADA	mai/24	AH%	jun/24	AH%	jul/24	AH%
RECEITA OPERACIONAL BRUTA	2.765.273	28,9%	3.290.966	19,0%	3.914.206	18,9%
Deduções	(226.739)	28,7%	(274.069)	20,9%	(323.719)	18,1%
RECEITA OPERACIONAL LÍQUIDA	2.538.534	28,9%	3.016.897	18,8%	3.590.487	19,0%
RECEITAS (DESPESAS) OPERACIONAIS	(2.394.672)	28,1%	(2.870.119)	19,9%	(3.463.316)	20,7%
Gerais e Administrativas	(2.379.250)	28,1%	(2.851.871)	19,9%	(3.446.786)	0,21
Tributárias	(15.422)	20,1%	(18.249)	18,3%	(21.429)	17,4%
RESULTADO OPERACIONAL	143.862	44,0%	146.778	2,0%	127.171	-13,4%
RESULTADO FINANCEIRO	(88.241)	24,1%	(94.877)	7,5%	(100.332)	5,7%
Receitas Financeiras	143	7050,0%	144	0,7%	145	0,7%
Despesas Financeiras	(88.384)	24,3%	(95.022)	7,5%	(100.477)	5,7%
LUCRO ANTES DO IRPJ E CSLL	55.621	92,8%	51.901	-6,7%	26.839	-48,3%
IMPOSTO DE RENDA E CONTRIBUIÇÃO SOCIAL	(44.764)	-20,2%	(89.362)	99,6%	(89.362)	0,0%
Do exercício Fiscal	(44.764)	-20,2%	(89.362)	99,6%	(89.362)	0,0%
LUCRO/ PREJUÍZO LÍQUIDO DO EXERCÍCIO	10.857	-139,8%	(37.461)	-445,0%	(62.523)	66,9%

MP Patrimonial Ltda

Documentações Analisadas: abril/2024 a julho/2024.

A seguir, resumo das principais contas, destacando as principais variações para a Recuperanda esclarecer:

DRE - ACUMULADA	abr-24	AH%	mai-24	AH%	jun-24	AH%	jul-24	AH%
RECEITA OPERACIONAL BRUTA	157.500	0,0%	157.500	0,0%	157.500	0,0%	157.500	0,0%
Impostos	(5.749)	0,0%	(5.749)	0,0%	(5.749)	0,0%	(5.749)	0,0%
RECEITA OPERACIONAL LÍQUIDA	151.751	0,0%	151.751	0,0%	151.751	0,0%	151.751	0,0%
RECEITAS (DESPESAS) OPERACIONAIS	151.751	0,0%	151.751	0,0%	151.751	0,0%	151.751	0,0%
Gerais e Administrativas	(56.100)	23,1%	(66.971)	19,4%	(77.491)	15,7%	(88.365)	14,0%
Tributárias	(5.226)	0,0%	(5.654)	8,2%	(5.654)	0,0%	(5.654)	0,0%
RESULTADO OPERACIONAL	303.503	0,0%	303.503	0,0%	303.503	0,0%	303.503	0,0%
RESULTADO FINANCEIRO	(37.117)	-399,4%	(36.995)	-0,3%	(37.069)	0,2%	927	-102,5%
Receitas financeiras	19.224	50,4%	19.652	2,2%	19.652	0,0%	35.056	78,4%
Despesas financeiras	(56.341)	14610,4%	(56.647)	0,5%	(56.721)	0,1%	(34.129)	-39,8%
LUCRO ANTES DO IRPJ E CSLL	53.309	-53,0%	42.131	-21,0%	31.537	-25,1%	58.659	86,0%
IMPOSTO DE RENDA E CONTRIBUIÇÃO SOCIAL	(12.096)	0,0%	(12.096)	0,0%	(12.096)	0,0%	(12.096)	0,0%
Do exercício fiscal	(12.096)	0,0%	(12.096)	0,0%	(12.096)	0,0%	(12.096)	0,0%
LUCRO LÍQUIDO	41.213	-59,3%	30.035	-27,1%	19.441	-35,3%	46.563	139,5%

GS Patrimonial Ltda

Documentações Analisadas: abril/2024 a julho/2024.

A seguir, resumo das principais contas, destacando as principais variações para a Recuperanda esclarecer:

DRE - ACUMULADA	abr-24	AH%	mai-24	AH%	jun-24	AH%	jul-24	AH%
RECEITA OPERACIONAL BRUTA	157.500	0,0%	157.500	0,0%	157.500	0,0%	157.500	0,0%

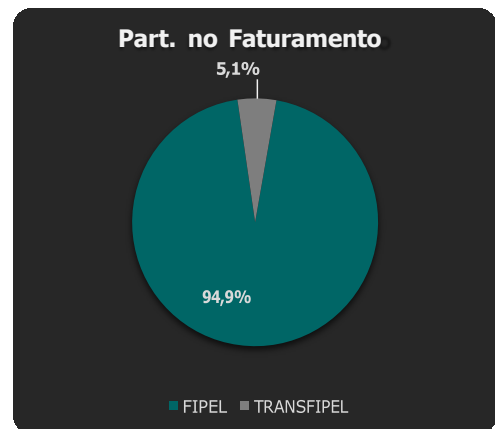
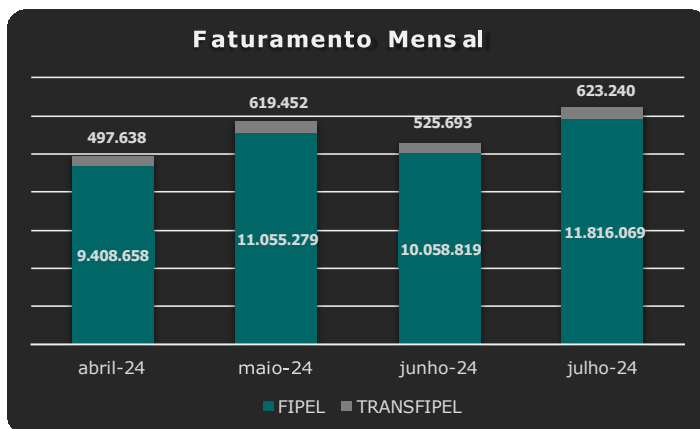


IMPOSTOS	(5.749)	0,0%	(5.749)	0,0%	(5.749)	0,0%	(5.749)	0,0%
RECEITA OPERACIONAL LÍQUIDA	151.751	0,0%	151.751	0,0%	151.751	0,0%	151.751	0,0%
RECEITAS (DESPESAS) OPERACIONAIS	(65.439)	19,2%	(76.310)	16,6%	(86.831)	13,8%	(97.702)	12,5%
GERAIS E ADMINISTRATIVAS	(63.040)	20,0%	(73.911)	17,2%	(84.432)	14,2%	(95.303)	12,9%
TRIBUTÁRIAS	(2.399)	0,0%	(2.399)	0,0%	(2.399)	0,0%	(2.399)	0,0%
RESULTADO OPERACIONAL	86.312	-10,9%	75.441	-12,6%	64.920	-13,9%	54.049	-16,7%
RESULTADO FINANCEIRO	(97.321)	4208,1%	(97.340)	0,0%	(124.442)	27,8%	(96.781)	-22,2%
RECEITAS FINANCEIRAS	-	0,0%	-	0,0%	-	0,0%	804	0,0%
DESPESAS FINANCEIRAS	(97.321)	4208,1%	(97.340)	0,0%	(124.442)	27,8%	(97.584)	-21,6%
LUCRO ANTES DO IRPJ E CSLL	(11.009)	-111,6%	(21.899)	98,9%	(59.522)	171,8%	(42.732)	-28,2%
IMPOSTO DE RENDA E CONTRIBUIÇÃO SOCIAL	(12.096)	0,0%	(12.096)	0,0%	(12.096)	0,0%	(12.096)	0,0%
DO EXERCÍCIO FISCAL	(12.096)	0,0%	(12.096)	0,0%	(12.096)	0,0%	(12.096)	0,0%
PREJUÍZO LÍQUIDO DO EXERCÍCIO	(23.105)	-128,0%	(33.995)	47,1%	(71.618)	110,7%	(54.828)	-23,4%

Análise de Faturamento

A seguir, análise dos faturamentos mensais obtidos nas DRE's das Recuperandas dos meses de abril/2024 a julho/2024, as empresas GS Patrimonial e MP Patrimonial não pontuaram faturamento.

FATURAMENTO	abril-24	maio-24	junho-24	julho-24
FIPEL	9.408.658	11.055.279	10.058.819	11.816.069
TRANSFIPEL	497.638	619.452	525.693	623.240
GS PATRIMONIAL	-	-	-	-
MP PATRIMONIAL	-	-	-	-
TOTAL	9.906.296,00	11.674.731,00	10.584.512,00	12.439.309,00





Fluxo de Caixa

FIPEL – Frigorífico Industrial Pernambucano Ltda

Documentações Analisadas: junho/2024

A seguir, resumo das principais contas, destacando as principais variações para a Recuperanda esclarecer:

FLUXO DE CAIXA - FIPEL				
DESCRIÇÃO	mar.-24	abr.-24	mai.-24	Jun.-24
SALDO INICIAL	222.012,84	200.215,02	98.962,84	327.043,47
ENTRADA	9.166.052,18	8.831.111,18	9.501.202,62	8.956.918,24
Recebimento de clientes	9.166.052,18	8.831.111,18	9.501.202,62	8.956.918,24
SAÍDA	(9.187.850,00)	(8.932.363,36)	(9.273.121,99)	(9.056.619,34)
Água, Gás, Eletricidade, Telefonia	(206.067,96)	(167.608,87)	(250.866,68)	(274.284,38)
Consórcio	(23.025,62)	(28.820,65)	(8.453,50)	(10.720,16)
Despesas Financeiras e Tarifas Bancárias	(1.016,70)	(930,40)	(2.239,60)	(1.749,90)
Financiamentos	(6.408,82)	(545,35)	(9.700,91)	(6.399,14)
Folha de pagamento	(638.992,32)	(1.045.795,06)	(1.009.514,97)	(1.138.568,03)
Acordos Rescisórios RJ	(210.455,56)	(108.220,52)	(94.755,19)	(60.911,82)
Fornecedores	(6.942.421,43)	(6.411.635,43)	(6.607.609,12)	(6.213.678,29)
Impostos	(402.248,95)	(449.396,96)	(581.234,74)	(529.640,75)
Plano de Saúde	(9.080,54)	(32.607,51)	(17.953,93)	(22.244,69)
Recuperação Judicial	(110.904,68)	(232.100,39)	(108.317,82)	(32.773,99)
Seguro	(11.772,86)	(20.609,69)	(32.572,65)	(21.427,00)
Transfipel	(578.625,11)	(251.898,00)	(522.943,00)	(597.871,00)
Juros de antecipação	(46.829,45)	(182.194,53)	(43.551,91)	(59.727,23)
Representante Comercial Comissão	-	-	-	(86.622,96)
Outras Receitas	-	-	16.592,03	0,00
TOTAL GERAL	200.215,02	98.962,84	327.043,47	227.342,37

TRANSFIPEL – Transporte, Distribuição e Logística Ltda

Documentações Analisadas: maio/2024.

A seguir, resumo das principais contas, destacando as principais variações para a Recuperanda esclarecer:

FLUXO DE CAIXA - TRANSFIPEL				
DESCRIÇÃO	fev.-24	mar.-24	abr.-24	mai.-24
SALDO INICIAL	487,76	715,53	602,26	264,40
ENTRADA	311.358,46	432.056,11	433.148,00	387.923,00
Recebimento de clientes	311.358,46	432.056,11	433.148,00	387.923,00
SAÍDA	(311.130,69)	(432.317,38)	(433.485,86)	(387.694,15)
Folha de pagamento	(47.535,40)	(50.140,78)	(36.658,79)	(57.942,00)
Fornecedores	(195.605,76)	(321.902,39)	(335.932,13)	(278.245,34)
Impostos	(63.475,46)	(56.362,28)	(56.647,99)	(47.746,64)
Tarifa Bancária	(74,00)	(74,00)	(85,00)	(96,00)
Seguros	(4.440,07)	(3.837,93)	(4.161,95)	(3.664,17)
TOTAL GERAL	715,53	454,26	264,40	493,25



MP Patrimonial Ltda

Documentação recebida: junho/2024 e julho/2024.

Recuperanda enviou declaração informando não haver "Fluxo de Caixa".

GS Patrimonial Ltda:

Documentação recebida: junho/2024 e julho/2024.

Recuperanda enviou declaração informando não haver "Fluxo de Caixa".

Situação Trabalhista

FIPEL – Frigorífico Industrial Pernambucano Ltda

Documentação recebida: junho/2024 e julho/2024.

TRANSFIPEL – Transporte, Distribuição e Logística Ltda

Documentação recebida: junho/2024 e julho/2024.

MP Patrimonial Ltda

Documentação recebida: junho/2024 e julho/2024..

Recuperanda enviou declaração informando não possui funcionários.

GS Patrimonial Ltda

Recuperanda enviou declaração informando não possui funcionários.

A seguir um resumo da composição das folhas de pagamento da Recuperanda:

GRUPO FIPEL - REMUNERAÇÃO LÍQUIDA EM REAIS (R\$)		
FOLHA DE PAGAMENTO	junho-24	julho-24
FIPEL	R\$ 480.713,68	R\$ 484.055,66
TRANSFIPEL	R\$ 42.852,63	R\$ 48.198,61
GS PATRIMONIAL	-	-
MP PATRIMONIAL	-	-
VALOR LÍQUIDO:	R\$ 523.566,31	R\$ 532.254,27

COLABORADORES		
FIPEL	388	392
TRANSFIPEL	46	46
GS PATRIMONIAL	-	-
MP PATRIMONIAL	-	-

QTD. DE EMPREGADOS:	434	438
---------------------	-----	-----

PRO-LABORE		
FIPEL	2	2
TRANSFIPEL	0	0



GS PATRIMONIAL	-	-
MP PATRIMONIAL	-	-
QTD. DE SÓCIOS EM FOLHA:	2	2
QTD TOTAL EM FOLHA:	436	440

Situação Fiscal

As Recuperandas enviaram relatórios e extratos de débitos fiscais para evidenciar sua situação fiscal perante os órgãos e suas esferas (Doc. 01). Além disso, esta Administradora Judicial realizou consultas na Fazenda Nacional, Estadual e Caixa Econômica Federal (Doc. 02). A seguir, resumo da consulta na fazenda nacional:

FIPEL – Frigorífico Industrial Pernambucano Ltda

FIPEL - FRIGORIFICO INDUSTRIAL PERNAMBUCANO LTDA					
CNPJ : 01.774.866/0001-12					
ORIGEM	CNPJ: 0001-12	CNPJ: 0002-01	CNPJ: 0003-84	CNPJ: 0004-65	CNPJ: 0005-46
Tributário - Demais débitos	R\$ 792.445,33	-	-	-	-
Tributário - Previdenciário	R\$ 1.994.505,58	-	-	-	-
FGTS	R\$ 403.695,79	REGULAR	REGULAR	REGULAR	REGULAR
TOTAL :	R\$ 3.190.646,70	R\$ -	R\$ -	R\$ -	R\$ -

TRANSFIPEL – Transporte, Distribuição e Logística Ltda

TRANSFIPEL - TRANSPORTE, DISTRIBUICAO E LOGISTICA LTDA		
CNPJ : 11.436.725/0001-43		
ORIGEM	CNPJ: 0001-43	CNPJ: 0002-24
Tributário - Demais débitos	R\$ 102.776,06	-
Tributário - Previdenciário	R\$ 142.605,80	-
FGTS	REGULAR	REGULAR
TOTAL :	R\$ 245.381,86	R\$ -

MP Patrimonial Ltda

MP PATRIMONIAL LTDA	
CNPJ : 08.450.936/0001-26	
ORIGEM	CNPJ: 0001-26
Tributário - Demais débitos	R\$ 124.017,74
FGTS	REGULAR
TOTAL :	R\$ 124.017,74

GS Patrimonial Ltda

GS PATRIMONIAL LTDA	
CNPJ : 26.312.312/0001-24	
ORIGEM	CNPJ: 0001-24
Tributário - Demais débitos	R\$ 86.948,78
FGTS	REGULAR
TOTAL :	R\$ 86.948,78



Endividamento Total

2º Edital de Credores

GRUPO FIPEL	
I - TRABALHISTA	R\$ 53.118,11
II - GARANTIA REAL	R\$ -
III - QUIROGRAFÁRIA	R\$ 46.152.616,73
IV - ME/ EPP	R\$ 199.633,65
TOTAL	R\$ 46.405.368,49

Informações Complementares

Transação Extrajudicial de Credores Trabalhistas

Conforme já exposto em relatório anterior, em Id 158649299, as Recuperandas requereram a realização de transação extrajudicial relativa aos créditos trabalhistas sujeitos à recuperação judicial, fixando o valor de R\$ 470.000,00 (quatrocentos e setenta mil reais) como limite.

Em Id 162914675 foi proferida decisão que deferiu a proposta formulada pelas Recuperandas, afastando, no entanto, o limite estabelecido no que se refere ao valor de R\$ 470.000,00 (quatrocentos e setenta mil reais), para que seja a proposta destinada a todos os credores, indistintamente, ainda que venham a se habilitar posteriormente.

As Recuperandas enviaram os comprovantes das 6 parcelas da transação, bem como comprovante de pagamento do FGTS incluso nos créditos dos credores. A soma dos comprovantes pagos diretamente aos credores totalizou em R\$ 528.131,37, resumida a seguir:

GRRF	PARCELA 1º	PARCELA 2º	PARCELA 3º	PARCELA 4º	PARCELA 5º	PARCELA 6º
R\$ 348.331,13	R\$ 110.177,78	R\$ 110.177,78	R\$ 109.640,52	R\$ 96.292,35	R\$ 60.911,82	R\$ 40.931,12

A GRRF e comprovante de pagamento do FGTS foi de R\$ 348.331,13. Uma vez que se trata de uma Guia com o valor total pago, a Vivante solicitou uma relação dos pagamentos que compuseram o valor total pago, o que foi enviado pela Recuperanda conforme Doc. 03 .

Honorários

As Recuperandas estão com os honorários da Administradora Judicial em dia.

CONCLUSÃO E REQUERIMENTOS

Relação de Documentos Pendentes

As Recuperandas constam com documentos pendentes, conforme Doc. 04.

Questionamentos Pendentes


Esta Administradora Judicial pontua que refez os questionamentos enviados no relatório anterior



porque as Recuperandas reapresentaram demonstrações contábeis dos meses de janeiro/2024 e fevereiro/2024, com isto os questionamentos anteriores foram substituídos por novos (Doc. 05).

Fechamento

O presente Relatório Mensal de Atividades contempla as atividades realizadas pela Administradora Judicial em julho de 2024 a agosto de 2024 com análise baseada nas documentações de cunho contábil/financeiro e informações da atividade meio apresentadas pelas Recuperandas. O Administrador Judicial abaixo mencionado assina o presente documento.


VIVANTE GESTÃO E ADMINISTRAÇÃO JUDICIAL LTDA.
ARMANDO LEMOS WALLACH
Advogado – OAB/PE 21.669



Vivante Gestão e Administração Judicial LTDA.

CNPJ: 22.122.090/0001-26

Site: www.vivanteaj.com.br

E-mail: rjfipel@vivanteaj.com.br

Telefone: (81) 3231-7665 / (11) 3048-4068 / (85) 3402-8596 / (84) 3235-1054 / (82) 3432-3230

Recife-PE – Praça Dr. Fernando Figueira, nº 30, Empresarial Cervantes, 6º andar, Ilha do Leite, CEP: 50.070-440.

São Paulo-SP – Av. Presidente Juscelino Kubitschek, nº 2041, Torre B Complexo JK, 5º andar, Vila Olímpia, CEP: 04543-011.

Fortaleza-CE – Av. Dom Luís, nº 807, Etevaldo Nogueira Business, 21º andar, Meireles, CEP: 60.160-230.

Natal-RN – Rua Raimundo Chaves, nº 2182, Empresarial Candelária, sala 501, Candelária, CEP: 59.064-390.

Maceió-AL – Av. Fernandes Lima, nº 8, Ed. Centenário Office, Farol, CEP 57051-000.