

## Relatório Mensal de Atividade

art.22 , II, "c", da Lei nº 11.101/2005

Mês de referência:

**Outubro de 2019**

Empresa em Recuperação Judicial:

**Perfilnor Indústria e Comércio Ltda. e Plasnor Industrial de Plásticos Ltda.**

Relatório elaborado por:

Vivante Gestão e Administração Judicial

*A Vivante Gestão e Administração Judicial é uma pessoa jurídica, integrada por profissionais capacitados, criada com o objetivo de exercer, com competência, responsabilidade e expertise, as atividades atribuídas pela Lei 11.101/2005 ao administrador judicial, nos processos de recuperação de empresas e de falência.*





Este relatório mensal de atividade do **GRUPO PERFILNOR**, além de expor os principais acontecimentos, situação trabalhista, balanço patrimonial, indicadores gerenciais e a demonstração de resultado da empresa, visa o alinhamento com MM. Juízo, em conformidade com a Lei de Recuperação Judicial e Falência.

### **I – ESCLARECIMENTO:**

O objetivo deste relatório, elaborado pela Vivante, é oferecer aos *stakeholders* uma leitura prática e direta da situação da empresa.

Vale salientar que o presente documento foi confeccionado através das atividades operacionais da Recuperanda, para demonstrar o fluxo de sua atividade mensal através deste relatório, auxiliado por um técnico contábil inscrito junto ao conselho regional de contabilidade sob nº 025.998 e filiação junto a associação dos peritos judiciais de Pernambuco.

### **II – ATIVIDADE DO ADMINISTRADOR JUDICIAL:**

No presente mês a Administradora Judicial, realizou visita *in loco* no intuito de verificar e apurar o andamento das atividades: operacional e financeira da devedora.

### **III – RELATÓRIO BASE:**

Até o momento não foi recebida documentação do Grupo Perfilnor de caráter econômico e financeiro.

(Perfilnor Indústria e Comércio Ltda. e Plasnor Industrial de Plásticos Ltda.)

### **IV – DÚVIDAS E SUGESTÕES:**

A Vivante em execução ao regimento do art. 22 da Lei 11.101/2005 que prevê “fornecer, com presteza, todas as informações pedidas pelos credores e interessados” vem informar e disponibilizar para dúvidas, questionamentos ou sugestões, nossos canais de comunicação:

E-mail:  
rjperfilnor@[vivanteaj.com.br](mailto:rjperfilnor@vivanteaj.com.br)  
Telefone: +55 81 3231-7665  
Sítio Eletrônico: [www.vivanteaj.com.br](http://www.vivanteaj.com.br)

Relatório desenvolvido pela Vivante Gestão e Administração Judicial, em conformidade com o artigo 22 da lei 11.101/2005 e para transparência com os stakeholders. Qualquer dúvida ou questionamento entre em contato através do e-mail [rjperfilnor@vivanteaj.com.br](mailto:rjperfilnor@vivanteaj.com.br)



## SUMÁRIO

Análise Financeira.....	4
Análise Contábil.....	
Visita (art. 22 da Lei 11.101/2005) .....	7
Pendências de entrega de documentos.....	10
Pagamento ao Administrador Judicial .....	11

Relatório desenvolvido pela Vivante Gestão e Administração Judicial, em conformidade com o artigo 22 da lei 11.101/2005 e para transparência com os stakeholders. Qualquer dúvida ou questionamento entre em contato através do e-mail [riperfilnor@vivanteaj.com.br](mailto:riperfilnor@vivanteaj.com.br)



### Slide 3

---

**B1** Ajustar o Sumário  
Bione; 13/11/2019

**V19** OK  
Vivante; 18/11/2019



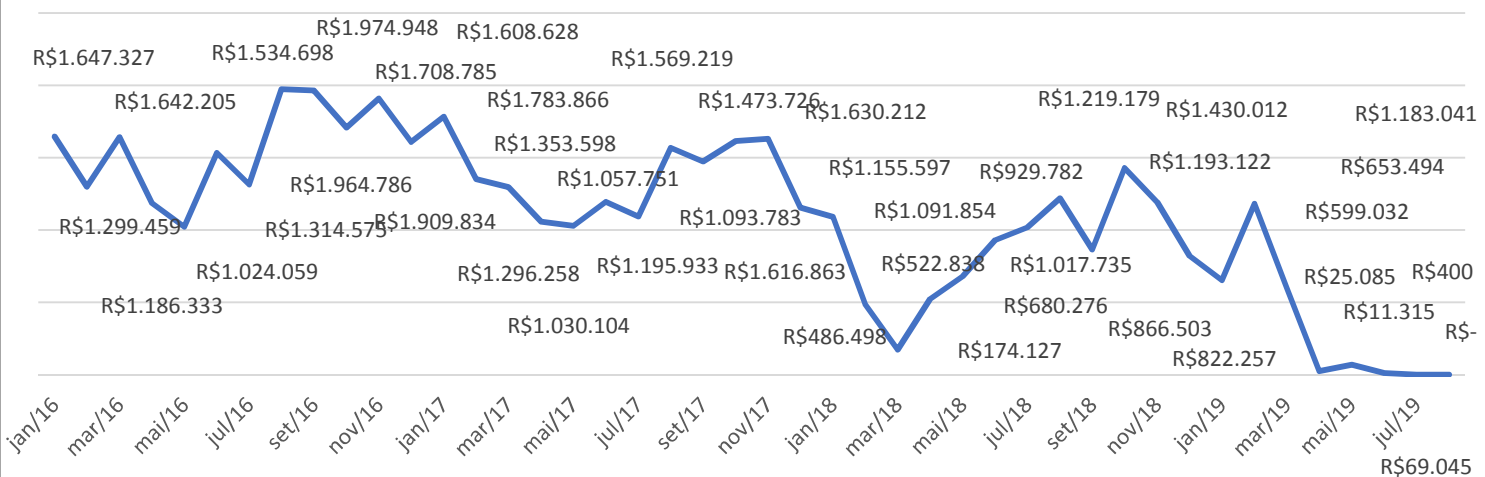


Após pedido de AUTO FALÊNCIA (ID. 52070694) a Administradora Judicial apresenta abaixo análise realizada com base nos documentos arrolados pela atual Massa Falida de cunho contábil e financeiro, para os exercício de 2016, 2017, 2018 e agosto de 2019:

### Análise Financeira

Com base no relatório apresentado pela atual Massa Falida, a Vivante realizou a verificação da movimentação do faturamento da empresa, referente aos meses compreendidos entre janeiro de 2016 a agosto de 2019. Plasnor Industrial de Plásticos Ltda.

**PLASNOR - FATURAMENTO MENSAL (JAN/2016 a AGO/2019)**



Conforme análise, nos primeiros 24 (vinte e quatro meses) a empresa faturou em média R\$ 1.461.356,00 (hum milhão e quatrocentos e sessenta e um mil e trezentos e cinquenta e seis reais) e que a partir do 3 ano analisado obteve uma queda no faturamento médio de R\$869.515 (oitocentos e sessenta e nove mil e quinhentos e quinze reais), ou seja, uma retração de aproximadamente 41% no ano de 2018, se comparado com os dois anos iniciais.

Em meados de 2019, a empresa atingiu seus piores resultados de atividade, faturando aproximadamente 78% a menos que nos dois primeiros exercícios iniciais acostados ao pedido de Falência. Finalizando o período, em agosto de 2019, com o resultado nulo de faturamento, somando-se ao mês anterior, em que faturou apenas R\$ 400,00 (quatrocentos reais).

### Análise Contábil

Abaixo análise realizada nos Balanços Patrimoniais apresentado pela Recuperanda dos exercícios de 2016, 2017, 2018 e agosto de 2019 para a empresa Plasnor Industrial de Plásticos Ltda.

Relatório desenvolvido pela Vivante Gestão e Administração Judicial, em conformidade com o artigo 22 da lei 11.101/2005 e para transparência com os stakeholders. Qualquer dúvida ou questionamento entre em contato através do e-mail [riperfilnor@vivanteaj.com.br](mailto:riperfilnor@vivanteaj.com.br)





Valores Expressos em Reais – R\$

ATIVO	2016	AV	2017	AV	AH	2018	AV	AH	ago/19	AV	AH
<b>CIRCULANTE</b>	<b>3.403.660,94</b>	<b>80%</b>	<b>3.385.902,05</b>	<b>58%</b>	<b>-1%</b>	<b>3.274.460,04</b>	<b>59%</b>	<b>-3%</b>	<b>1.256.237,68</b>	<b>48%</b>	<b>-62%</b>
DISPONIVEL	20.821,07	0%	2.191,68	0%	-89%	6.121,09	0%	179%	-5.606,78	0%	-192%
Caixa	11.004,63	0%	2.149,64	0%	-80%	0,00	0%	-100%	0,00	0%	0%
Bancos	9.816,44	0%	42,04	0%	-100%	6.121,09	0%	14460%	-5.606,78	0%	-192%
<b>APLICAÇÃO FINANCEIRA</b>	<b>0,00</b>	<b>0%</b>	<b>0,00</b>	<b>0%</b>	<b>0%</b>	<b>0,00</b>	<b>0%</b>	<b>0%</b>	<b>0,00</b>	<b>0%</b>	<b>0%</b>
Títulos de Capitalização B.Bradesco	0,00	0%	0,00	0%	0%	0,00	0%	0%	0,00	0%	0%
<b>CRÉDITOS</b>	<b>6.420,51</b>	<b>0%</b>	<b>7.139,25</b>	<b>0%</b>	<b>11%</b>	<b>23.213,03</b>	<b>0%</b>	<b>225%</b>	<b>-421.746,72</b>	<b>-16%</b>	<b>-1917%</b>
Duplicata a Receber	3.551.368,48	83%	3.533.285,87	61%	-1%	23.213,03	0%	-99%	-421.746,72	-16%	-1917%
Duplicatas Descontadas (-)	3.544.947,97	83%	3.526.146,62	61%	-1%	0,00	0%	-100%	0,00	0%	0%
<b>OUTROS CRÉDITOS</b>	<b>2.279.434,00</b>	<b>54%</b>	<b>3.279.098,43</b>	<b>56%</b>	<b>44%</b>	<b>3.209.987,58</b>	<b>58%</b>	<b>-2%</b>	<b>521.323,02</b>	<b>20%</b>	<b>-84%</b>
Fornecedores Diversos	664.383,47	16%	905.947,92	16%	36%	0,00	0%	-100%	0,00	0%	0%
Impostos a Recuperar	7.678,44	0%	555.103,19	10%	7129%	0,00	0%	-100%	0,00	0%	0%
Créditos c/outras Empresas	1.321.758,51	31%	1.367.330,17	24%	3%	0,00	0%	-100%	0,00	0%	0%
Adiantamento a Empregados	2.714,39	0%	2.471,49	0%	-9%	0,00	0%	-100%	0,00	0%	0%
Remessa em Transitó	0,00	0%	0,00	0%	0%	0,00	0%	0%	0,00	0%	0%
Empréstimos a Terceiros	282.899,19	7%	448.245,66	8%	58%	0,00	0%	-100%	0,00	0%	0%
<b>ESTOQUES</b>	<b>1.096.985,36</b>	<b>26%</b>	<b>97.472,69</b>	<b>2%</b>	<b>-91%</b>	<b>35.138,34</b>	<b>1%</b>	<b>-64%</b>	<b>355.650,45</b>	<b>14%</b>	<b>912%</b>
Matérias Primas	866.027,39	20%	60.837,39	1%	-93%	0,00	0%	-100%	0,00	0%	0%
Produtos Fabricados	217.527,24	5%	21.752,72	0%	-90%	35.138,34	1%	62%	355.650,45	14%	912%
Mercadorias	3.678,90	0%	14.882,58	0%	305%	0,00	0%	-100%	0,00	0%	0%
Estoque de terceiros em Nosso Poder	9.751,83	0%	0,00	0%	-100%	0,00	0%	0%	0,00	0%	0%
<b>ATIVO NÃO CIRCULANTE</b>	<b>850.414,14</b>	<b>20%</b>	<b>2.423.450,64</b>	<b>42%</b>	<b>185%</b>	<b>2.278.145,79</b>	<b>41%</b>	<b>-6%</b>	<b>1.358.768,87</b>	<b>52%</b>	<b>-40%</b>
<b>REALIZÁVEL A LONGO PRAZO</b>	<b>220.429,15</b>	<b>5%</b>	<b>1.858.758,11</b>	<b>32%</b>	<b>743%</b>	<b>1.770.171,84</b>	<b>32%</b>	<b>-5%</b>	<b>216.431,36</b>	<b>8%</b>	<b>-88%</b>
Depósitos Judiciais	29.090,32	1%	34.358,13	1%	18%	0,00	0%	-100%	0,00	0%	0%
Impostos a Consolidar	125.502,47	3%	181.524,09	3%	45%	181.524,09	3%	0%	181.524,09	7%	0%
Créditos e Valores	0,00	0%	0,00	0%	0%	0,00	0%	0%	347,12	0%	0%
Empréstimos a Sócios	65.836,36	2%	1.642.725,11	28%	2395%	1.554.287,60	28%	-5%	0,00	0%	-100%
Mercadorias de Terceiros em Meu Poder	0,00	0%	150,78	0%	100%	0,00	0%	-100%	0,00	0%	0%
Despesas Antecipadas	0	0%	0	0%	0%	34.360,15	1%	100%	34.560,15	1%	1%
<b>IMOBILIZADO</b>	<b>629.984,99</b>	<b>15%</b>	<b>564.692,53</b>	<b>10%</b>	<b>-10%</b>	<b>507.973,95</b>	<b>9%</b>	<b>-10%</b>	<b>1.141.224,52</b>	<b>44%</b>	<b>125%</b>
Imobilizado	1.573.134,80	37%	1.613.329,60	28%	3%	507.973,95	9%	-69%	1.141.224,52	44%	125%
Imobilizado em Andamento	32.013,80	1%	32.013,80	1%	0%	0,00	0%	-100%	0,00	0%	0%
Depreciação (-)	975.163,61	23%	1.080.650,87	19%	11%	0,00	0%	-100%	0,00	0%	0%
<b>ESTOQUE MERC. TERCEIROS</b>	<b>0,00</b>	<b>0%</b>	<b>0,00</b>	<b>0%</b>	<b>0%</b>	<b>0,00</b>	<b>0%</b>	<b>0%</b>	<b>1.112,99</b>	<b>0%</b>	<b>100%</b>
<b>ATIVO TOTAL</b>	<b>4.254.075,08</b>	<b>100%</b>	<b>5.809.352,69</b>	<b>100%</b>	<b>37%</b>	<b>5.552.605,83</b>	<b>100%</b>	<b>-4%</b>	<b>2.615.006,55</b>	<b>100%</b>	<b>-53%</b>
<b>PASSIVO</b>	<b>2016</b>	<b>AV</b>	<b>2017</b>	<b>AV</b>	<b>AH</b>	<b>2018</b>	<b>AV</b>	<b>AH</b>	<b>ago/19</b>	<b>AV</b>	<b>AH</b>
<b>CIRCULANTE</b>	<b>9.502.894,33</b>	<b>223%</b>	<b>11.866.205,78</b>	<b>204%</b>	<b>25%</b>	<b>12.474.145,14</b>	<b>225%</b>	<b>5%</b>	<b>11.731.550,30</b>	<b>449%</b>	<b>-6%</b>
<b>EMPRÉSTIMOS/FINANCIAMENTOS</b>	<b>1.139.448,23</b>	<b>27%</b>	<b>1.048.387,56</b>	<b>18%</b>	<b>-8%</b>	<b>1.613.284,80</b>	<b>29%</b>	<b>54%</b>	<b>1.612.714,36</b>	<b>62%</b>	<b>0%</b>
Empréstimos/Financiamentos	1.139.448,23	27%	1.048.387,56	18%	-8%	1.613.284,80	29%	54%	1.612.714,36	62%	0%
<b>FORNECEDORES NACIONAIS</b>	<b>5.880.395,27</b>	<b>138%</b>	<b>6.162.307,71</b>	<b>106%</b>	<b>5%</b>	<b>7.121.199,01</b>	<b>128%</b>	<b>16%</b>	<b>4.767.329,79</b>	<b>182%</b>	<b>-33%</b>
Fornecedores	5.880.395,27	138%	6.162.307,71	106%	5%	7.121.199,01	128%	16%	4.767.329,79	182%	-33%
<b>CREDORES GERAIS</b>	<b>467.455,61</b>	<b>11%</b>	<b>921.709,65</b>	<b>16%</b>	<b>97%</b>	<b>0,00</b>	<b>0%</b>	<b>-100%</b>	<b>0,00</b>	<b>0%</b>	<b>0%</b>
Adiantamento de Clientes	467.455,61	11%	921.558,87	16%	97%	0,00	0%	-100%	0,00	0%	0%
Remessa de Mercadoria	0,00	0%	150,78	0%	100%	0,00	0%	-100%	0,00	0%	0%
<b>OBRIGAÇÕES FISCAIS</b>	<b>1.414.925,39</b>	<b>33%</b>	<b>2.699.399,85</b>	<b>46%</b>	<b>91%</b>	<b>2.073.985,21</b>	<b>37%</b>	<b>-23%</b>	<b>3.110.176,11</b>	<b>119%</b>	<b>50%</b>
Impostos a Recolher	1.413.411,21	33%	2.695.086,75	46%	91%	2.073.985,21	37%	-23%	3.110.176,11	119%	50%
Retenções de Impostos a Recolher	1.514,18	0%	4.313,10	0%	185%	0,00	0%	-100%	0,00	0%	0%
Provisões de IRPJ/CSLL	0,00	0%	0,00	0%	0%	0,00	0%	0%	0,00	0%	0%
<b>OUTRAS OBRIGAÇÕES</b>	<b>568.656,03</b>	<b>13%</b>	<b>1.002.387,21</b>	<b>17%</b>	<b>76%</b>	<b>1.665.676,12</b>	<b>30%</b>	<b>66%</b>	<b>2.241.330,04</b>	<b>86%</b>	<b>35%</b>
Contas a Pagar	107.015,24	3%	7.164,00	0%	-93%	0,00	0%	-100%	0,00	0%	0%
Obrigações c/ Funcionários	59.353,25	1%	101.949,16	2%	72%	0,00	0%	-100%	0,00	0%	0%
Contribuições Sociais a Recolher	402.287,54	9%	893.274,05	15%	122%	0,00	0%	-100%	0,00	0%	0%
<b>OUTROS DÉBITOS</b>	<b>32.013,80</b>	<b>1%</b>	<b>32.013,80</b>	<b>1%</b>	<b>0%</b>	<b>0,00</b>	<b>0%</b>	<b>-100%</b>	<b>0,00</b>	<b>0%</b>	<b>0%</b>
Bens Recebido em Comodato	32.013,80	1%	32.013,80	1%	0%	0,00	0%	-100%	0,00	0%	0%
<b>PASSIVO NÃO CIRCULANTE</b>	<b>654.100,16</b>	<b>15%</b>	<b>553.864,60</b>	<b>10%</b>	<b>-15%</b>	<b>553.864,00</b>	<b>10%</b>	<b>0%</b>	<b>3.147.793,79</b>	<b>120%</b>	<b>468%</b>
<b>EXIGÍVEL A LONGO PRAZO</b>	<b>654.100,16</b>	<b>15%</b>	<b>553.864,60</b>	<b>10%</b>	<b>-15%</b>	<b>553.864,00</b>	<b>10%</b>	<b>0%</b>	<b>3.147.793,79</b>	<b>120%</b>	<b>468%</b>
<b>EMPRÉSTIMOS/FINANCIAMENTOS</b>	<b>654.100,16</b>	<b>15%</b>	<b>553.864,60</b>	<b>10%</b>	<b>-15%</b>	<b>553.864,00</b>	<b>10%</b>	<b>0%</b>	<b>3.147.793,79</b>	<b>120%</b>	<b>468%</b>
Empréstimos e Financiamentos	0,00	0%	0,00	0%	0%	0,00	0%	0%	3.147.793,79	120%	100%
Parcelamento de Impostos	654.100,16	15%	553.864,60	10%	-15%	553.864,00	10%	0%	0,00	0%	-100%
<b>PATRIMÔNIO LÍQUIDO</b>	<b>-5.902.919,41</b>	<b>-139%</b>	<b>-6.610.717,69</b>	<b>-114%</b>	<b>12%</b>	<b>-7.475.403,91</b>	<b>-135%</b>	<b>13%</b>	<b>-12.265.450,53</b>	<b>-469%</b>	<b>64%</b>
Capital Social Integralizado	552.000,00	13%	552.000,00	10%	0%	552.000,00	10%	0%	552.000,00	21%	0%
Lucro/Prejuízos Acumulados (-)	9.504.488,16	223%	11.196.024,42	193%	18%	8.027.403,91	145%	-28%	12.817.450,53	490%	60%
Ajuste de Exercício Anterior	4.741.105,01	111%	4.738.870,80	82%	0%	0,00	0%	-100%	0,00	0%	0%
Resultado do 1º Trimestre (-)	516.599,47	12%	113.220,52	2%	-78%	0,00	0%	-100%	0,00	0%	0%
Resultado do 2º Trimestre (-)	402.932,28	9%	337.111,24	6%	-16%	0,00	0%	-100%	0,00	0%	0%
Resultado do 3º Trimestre (-)	360.754,68	8%	9.552,41	0%	-97%	0,00	0%	-100%	0,00	0%	0%
Resultado do 4º Trimestre (-)	411.249,83	10%	245.679,90	4%	-40%	0,00	0%	-100%	0,00	0%	0%
<b>ESTOQUE MERC. TERCEIROS</b>	<b>0,00</b>	<b>0%</b>	<b>0,00</b>	<b>0%</b>	<b>0%</b>	<b>0,00</b>	<b>0%</b>	<b>0%</b>	<b>1.112,99</b>	<b>0%</b>	<b>0%</b>
<b>TOTAL DO PASSIVO</b>	<b>4.254.075,08</b>	<b>100%</b>	<b>5.809.352,69</b>	<b>100%</b>	<b>37%</b>	<b>5.552.605,23</b>	<b>100%</b>	<b>-4%</b>	<b>2.615.006,55</b>	<b>100%</b>	<b>-53%</b>

Relatório desenvolvido pela Vivante Gestão e Administração Judicial, em conformidade com o artigo 22 da lei 11.101/2005 e para transparência com os stakeholders. Qualquer dúvida ou questionamento entre em contato através do e-mail [riperfilnor@vivanteai.com.br](mailto:riperfilnor@vivanteai.com.br)



		Plasnor Industrial de Plásticos Ltda			
		2016	2017	2018	2019
Liquidez Corrente	$\frac{AC}{PC}$	0,35817098	0,28533991	0,26249975	0,27879703
Liquidez Seca	$\frac{AC - Estoque}{PC}$	0,24273400	0,27712560	0,25968286	0,05826793
Liquidez Imediata	$\frac{Disponível}{PC}$	0,00219102	0,00018470	0,00049070	-0,00347661
Liquidez Geral	$\frac{AC + RLP}{PC + PNC}$	0,35680733	0,42227298	0,38721433	0,13991181

## Análise de Liquidez

Os indicadores de liquidez foram calculados com base nas informações contábeis apresentadas pela Recuperanda. Em análise, constatou-se que todos os índices de liquidez da empresa situam-se abaixo de 50%, assim, a empresa operou nos últimos 03 (três) anos com a liquidez imediata muito abaixo de uma situação satisfatória, caracterizando que a empresa inspirava cuidados, pois apresentava desde 2016 dificuldades de honrar os compromissos a curto prazo, comprometendo o capital de giro do negócio.

### Observação:

A Vivante destaca que ao analisar os balanços patrimoniais da empresa Plasnor identificou alguns fatos inconsistentes e relevantes que precisam ser evidenciados, para o EXERCÍCIO DE 2019 (agosto), conforme abaixo descrito:

1 – A conta “Disponível” apresenta em agosto de 2019 um saldo negativo, o que representa na escrituração contábil uma conta credora, fato este que não deve ser evidenciado, pois as contas do ATIVO são contas DEVEDORAS, com exceção das contas que servem como redutora do ATIVO, como por exemplo a conta “Duplicatas Descontadas” que tem a função de representar a situação atual líquida dos recebíveis da empresa.

Nesta mesma situação, destaca-se a conta “Duplicata a Receber”, em que constata-se aproximadamente um saldo negativo de 422 mil reais.

2 – Na apresentação do saldo do ATIVO CIRCULANTE em agosto de 2019, contatou-se um total de R\$ 1.256.237,68 (hum milhão, duzentos e cinquenta e seis mil, duzentos e trinta e sete reais e sessenta e oito centavos). Contudo, após análise com base nas informações apresentadas pela Recuperanda, foi verificado um saldo divergente, totalizando R\$449.619,97 (quatrocentos e quarenta e nove mil e seiscentos e dezenove reais e noventa e sete centavos). **Assim, resulta-se uma diferença de R\$ 806.617,71 (oitocentos e seis mil, seiscentos e dezessete reais e setenta e um centavos).**

**Diante do exposto, tais fatos dificultam a análise e impossibilitam o fechamento do BALANÇO PATRIMONIAL APRESENTADO.**

## DEMONSTRATIVO DE RESULTADO DO EXERCÍCIO - DRE

Abaixo será destacado a análise realizada nas DREs apresentadas pela a empresa Plasnor Industrial de Plásticos Ltda, dos anos 2016, 2017, 2018 até agosto de 2019.



RECEITA	DEMONSTRAÇÃO DO RESULTADO DO EXERCÍCIO - Valores expressos em Reais - R\$											
	2016	AV	2017	AV	AH	2018	AV	AH	ago/19	AV	AH	
Receita de Serviço	19.274.471,93	100%	17.649.952,71	100%	-8%	10.666.581,67	100%	-40%	2.451.503,53	100%	-77%	
Deduções de Vendas (-)	4.213.203,60		4.360.859,62	25%	4%	3.859.534,81	36%	-11%	835.178,15	34%	-78%	
Receita Líquida de Vendas	15.061.268,33	78%	13.289.093,09	75%	-12%	6.807.046,86	64%	-49%	1.616.325,38	66%	-76%	
Custos e Despesas Direta (-)	12.149.327,73	63%	10.171.640,36	58%	-16%	6.228.372,67	58%	-39%	1.192.604,40	49%	-81%	
<b>Lucro Bruto</b>	<b>2.911.940,60</b>	15%	<b>3.117.452,73</b>	18%	7%	<b>578.674,19</b>	5%	-81%	<b>423.720,98</b>	17%	-27%	
OUTRAS RECEITAS	0,00	0%	0,00	0%	0%	0,00	0%	0%	0,00	0%	0%	
<b>DESPESAS OPERACIONAIS</b>	<b>4.603.476,86</b>	24%	<b>3.823.016,80</b>	22%	-17%	<b>2.501.537,13</b>	23%	-35%	<b>508.214,04</b>	21%	-80%	
Despesas Administrativas (-)	3.432.095,93	18%	2.791.709,40	16%	-19%	1.851.311,06	17%	-34%	369.850,96	15%	-80%	
Despesas Financeiras e Tributárias (-)	1.213.569,33	6%	1.051.990,66	6%	-13%	650.226,07	6%	-38%	138.363,08	6%	-79%	
Receitas Financeiras	42.188,40	0%	20.683,26	0%	-51%	0,00	0%	-100%	-	0%	0%	
Provisão de Impostos	0,00	0%	0,00	0%	0%	0,00	0%	0%	0,00	0%	0%	
<b>PREJUÍZO DO PERÍODO</b>	<b>-1.691.536,26</b>	-9%	<b>-705.564,07</b>	-4%	-58%	<b>-1.922.862,94</b>	-18%	173%	<b>-84.493,06</b>	-3%	-96%	

Em análise a Demonstração do Resultado do Exercício apresentada pela atual Massa Falida, referente aos exercícios de 2016, 2017, 2018 e até agosto de 2019, a Vivante ressalta que os custos e despesas diretas incidem fortemente sobre a Receita Bruta, participando em média em 86% aproximadamente, do total da receita operacional bruta, as despesas operacionais somaram participam em média de um percentual aproximado de 22%, contribuindo com resultado negativo obtido em cada ano em referência.

Destaca-se que o resultado dos exercícios analisados, os "Lucros Brutos", tiveram a partir de 2017 retração média anual de aproximadamente 54% quando comparado sempre com o exercício anterior.

## Visita em cumprimento do art.22 da Lei 11.101/2005

Em 23 de outubro de 2019, a Administradora Judicial realizou visita à fábrica da Massa Falida, e foi atendida por Sr. Walter Câmara (sócio da empresa), destacando o que se segue abaixo:

- 1 – O Senhor Walter, apresentou as instalações para realização de fotografias e filmagens.
- 2 – Ressaltou que realizou pedido de autofalência no processo de Recuperação Judicial e que foi até ao Juízo informar de seu pedido e situação atual da empresa.
- 3 – Finalizou informando que o PROPRIETÁRIO DO IMÓVEL ALUGADO (fábrica), está pedindo a desocupação do prédio, informando que já tem interessados na locação do espaço. A empresa pediu apoio a todos para celeridade no seu pedido de encerramento, pois não tem local adequado para colocar os equipamentos e o que restou de produtos acabados guardados na fábrica.








Outubro de 2019

Processo NPU: 0006899-  
48.2018.8.17.2810

## Visita em cumprimento do art.22 da Lei 11.101/2005

Segue abaixo fotos realizadas na visita:

Vista da área administração da empresa:



No intuito de expor melhor o que foi visto na empresa, a Vivante disponibiliza um vídeo feito na visita, o qual pode ser assistido aproximando a câmera do seu celular no QR Code a seguir:



Relatório desenvolvido pela Vivante Gestão e Administração Judicial, em conformidade com o artigo 22 da lei 11.101/2005 e para transparência com os stakeholders. Qualquer dúvida ou questionamento entre em contato através do e-mail [riperfilnor@vivanteaj.com.br](mailto:riperfilnor@vivanteaj.com.br)

## Visita em cumprimento do art.22 da Lei 11.101/2005

Vista a área de produção e estocagem da fábrica:



Relatório desenvolvido pela Vivante Gestão e Administração Judicial, em conformidade com o artigo 22 da lei 11.101/2005 e para transparência com os stakeholders. Qualquer dúvida ou questionamento entre em contato através do e-mail [riperfilnor@vivanteaj.com.br](mailto:riperfilnor@vivanteaj.com.br)





**PENDÊNCIAS DE ENTREGA DE DOCUMENTOS:**

A Administradora Judicial informa que continua pendente de entrega, pela atual Massa Falida, os documentos de caráter econômico financeiro e de atividade, para as duas empresas (PLASNOR e PERFILNOR), conforme destacado abaixo:

Referente ao ano 2018:

- 1 – Contratos de mútuos com comprovantes de transferências de mútuos;
- 2 – Declaração de IR dos últimos 03 (três) anos;
- 3 – Balanço Patrimonial e DRE, devidamente formalizado dos 03 (três) últimos trimestres do ano(formalizados conforme Lei nº 6.404/1976 e 11.638/2007 );

Referente ao ano 2019:

- 1 – Balanço Patrimonial e DRE, devidamente formalizado de janeiro a outubro de 2019(formalizados conforme Lei nº 6.404/1976 e 11.638/2007);
- 2 – Contratos de Credores Financiadores;
- 3 – Demais documentos listados no quadro a seguir, referente aos meses de março a outubro de 2019:

DOCUMENTOS SOLICITADOS A RECUPERANDA
Balanço Patrimonial;
DRE – Demonstração do Resultado do Exercício;
Fluxo de Caixa (Síntético/Analítico);
Extratos Bancários e sua conciliação;
Relatório geral do Contas a Receber (vencido e a vencer);
Relatório Geral do Contas a Pagar (vencido e a vencer);
Folha de Pagamento;
Consulta ao SERASA da empresa
Relatório do cadastro Geral de Empregados (Recibo do CAGED);
Relatório de Notas Fiscais (obtidos pelo site do Município / Secretaria da Fazenda);
Situação Fiscal: Extratos de Débitos da situação Fiscal perante a União, Estado e Município;
Comprovante de Recolhimento dos Tributos (fiscais e previdenciários)

**Observação:** A empresa Perfilnor Indústria e Comércio LTDA, CNPJ nº 00.217.048/0001-56 não apresentou, até o momento, nenhum documento. Todos os documentos apresentados até a presente data foram exclusivamente da Plasnor.




**Outubro de 2019**

Processo NPU: 0006899-  
48.2018.8.17.2810

## Pagamento ao Administrador Judicial

A Vivante comunica o inadimplemento da Recuperanda em relação aos pagamentos dos honorários do Administrador Judicial, vencidos em: 05/12/2018, 05/01/2019, 05/02/2019, 05/03/2019, 05/04/2019, 05/05/2019, 05/06/2019, 05/07/2019, 05/08/2019, 05/09/2019, 05/10/2019 e 05/11/2019.

Análise realizada com base nas informações sobre as atividades apresentadas pela Recuperanda no mês de outubro de 2019, em que o perito contador abaixo mencionado assina o presente documento juntamente com a Administradora Judicial

  
VIVANTE GESTÃO E ADMINISTRAÇÃO JUDICIAL LTDA.  
ARMANDO LEMOS WALLACH  
Advogado – OAB/PE 21.669



Adriano José da Silva.  
CRC – PE: 025.998-05



## Vivante Gestão e Administração Judicial LTDA.

CNPJ: 22.122.090/0001-26

Site: [www.vivanteaj.com.br](http://www.vivanteaj.com.br)

E-mail: [contato@vivanteaj.com.br](mailto:contato@vivanteaj.com.br)

Telefone: (81) 3231-7665 / (81) 99922-5733

**Recife-PE** - Praça Dr. Fernando Figueira, nº 30, Empresarial Cervantes, 6º andar, Ilha do Leite, CEP 50.070-440.

**São Paulo-SP** -Rua Arquiteto Olavo Redig de Campos, 105, Edifício EZ Tower, Torre B, 24º Andar, Chácara Santo Antônio, São Paulo-SP. CEP: 04711-904; +55(11) 30484068

Relatório desenvolvido pela Vivante Gestão e Administração Judicial, em conformidade com o artigo 22 da lei 11.101/2005 e para transparência com os stakeholders. Qualquer dúvida ou questionamento entre em contato através do e-mail [riperfilnor@vivanteaj.com.br](mailto:riperfilnor@vivanteaj.com.br)

Este documento foi gerado pelo usuário 085.\*\*\*.\*\*\*-33 em 24/01/2025 17:24:37

Número do documento: 19120516540399300000054190658

<https://pje.cloud.tje.jus.br:443/1g/Processo/ConsultaDocumento/listView.seam?x=19120516540399300000054190658>

Assinado eletronicamente por: ARMANDO LEMOS WALLACH - 05/12/2019 16:54:04

Num. 55079579 - Pág. 12

