

1ª Vara de Falências e Recuperações Judiciais de São Paulo/SP

Processo NPU: 1034561-87.2024.8.26.0100

Relatório Mensal de Atividades

Período de referência:

Março a junho de 2026

Recuperação Judicial da **COMERCIAL CIANORTE LTDA.**



Relatório elaborado por: **Vivante Gestão e Administração Judicial Ltda**

A Vivante Gestão e Administração Judicial é uma pessoa jurídica, integrada por profissionais capacitados, criada com o objetivo de exercer, com competência, responsabilidade e expertise, as atividades atribuídas pela Lei 11.101/2005 ao administrador judicial, nos processos de recuperação de empresas e de falência.



I - INTRODUÇÃO:

Este relatório mensal de atividade da COMERCIAL CIANORTE LTDA. visa expor os principais acontecimentos, situação trabalhista, balanço patrimonial, indicadores gerenciais e a demonstração de resultado da empresa a fim de auxiliar este MM. Juízo, em conformidade com a Lei 11.101/05, além de oferecer aos stakeholders uma leitura prática e direta da situação da empresa.

Vale salientar que o presente documento é elaborado com base nas atividades e documentações apresentadas pela Recuperanda. As informações e documentos apresentados não são auditados.

II - DÚVIDAS E SUGESTÕES:

A Vivante, em cumprimento ao art. 22 da Lei 11.101/2005, que prevê “fornecer, com presteza, todas as informações solicitadas pelos credores e interessados”, vem informar e disponibilizar para dúvidas, questionamentos ou sugestões, nossos canais de comunicação.

E-mail: rjcianorte@vivanteaj.com.br | Telefone: (81) 3231-7665 | Sítio eletrônico: www.vivanteaj.com.br

III - RELATÓRIO BASE:

A Administradora Judicial apresenta, a seguir, a relação da documentação cuja entrega mensal é reiteradamente solicitada à Recuperanda, bem como as análises realizadas sobre as informações efetivamente recebidas até o último dia do mês de referência deste relatório.

Registra-se que o controle das informações é contínuo, com questionamentos formulados por equipe especializada a partir da análise da documentação enviada, sendo os esclarecimentos apresentados nos relatórios de acordo com os retornos fornecidos pela Recuperanda, podendo, inclusive, ser complementados nos relatórios subsequentes, diante da dinâmica operacional do acompanhamento mensal.

Ressalta-se que o presente relatório possui caráter preliminar e informativo, não se prestando à formação de conclusões definitivas acerca da situação econômico-financeira da Recuperanda, mas sim ao acompanhamento periódico de suas atividades, nos termos da legislação aplicável.

Por fim, destaca-se que o relatório é elaborado com base exclusiva na documentação fornecida pela Recuperanda até a data mencionada, não tendo sido objeto de auditoria independente, razão pela qual as informações aqui contidas estão sujeitas a revisões e atualizações posteriores.



SUMÁRIO

1. ANDAMENTO PROCESSUAL	4
2. ATIVIDADES	5
3. SÍNTESE ATUALIZADA DO GRUPO	6
4. ESTRUTURA CONTÁBIL, OPERACIONAL E FINANCEIRA	9
5. SÍNTESE GERAL DO PERÍODO	10
SÍNTESE CONTÁBIL	11
QUADRO DE COLABORADORES	16
SÍNTESE FINANCEIRA	17
ESTOQUE	21
SITUAÇÃO FISCAL	22
6. FATURAMENTO	23
7. INFORMAÇÕES COMPLEMENTARES	24
QUADRO GERAL DE CREDORES	24
ENDIVIDAMENTO CONCURSAL	24
ALTERAÇÕES NO QUADRO GERAL DE CREDORES	24
PLANO DE RECUPERAÇÃO JUDICIAL	24
REMUNERAÇÃO DA ADMINISTRADORA JUDICIAL	25
QUESTIONAMENTOS E ESCLARECIMENTOS	25
8. CONCLUSÃO E REQUERIMENTOS	26





1. ANDAMENTO PROCESSUAL

ANDAMENTO	PRAZO	REALIZADO	CHECK
Distribuição do Pedido de Recuperação Judicial	-	08/03/2024	✓
Deferimento do processamento da Recuperação Judicial	-	28/05/2024	
Publicação da decisão que deferiu o processamento da RJ	-	04/06/2024	
Apresentação do Plano de Recuperação Judicial	05/08/2024	12/08/2024	
Stay Period	24/11/2024		
Publicação 1º Edital	-	25/06/2024	
Apresentação de Divergências/habilitações administrativas	10/07/2024	-	
Apresentação do 2º edital	26/08/2024	26/08/2024	
Publicação 2º Edital	-	08/10/2024	
Prazo Apresentação de Impugnação	18/10/2024	-	
Publicação Comunicando Apresentação PRJ	-	08/10/2024	
Prazo Objeção ao Plano de Recuperação Judicial	07/11/2024	-	
Assembleia Geral de Credores 1ª Convocação	11/03/2025	11/03/2025	
Assembleia Geral de Credores 2ª Convocação	-	18/03/2025	
Assembleia Geral de Credores 2ª Convocação - Continuação	-	19/05/2025	
Assembleia Geral de Credores 2ª Convocação - Continuação	-	16/06/2025	✓
Homologação Plano de Recuperação Judicial			
Início Pagamento Classe I			
Início Pagamento Classe II			
Início Pagamento Classe III			
Início Pagamento Classe IV			

*Ressalta-se que os prazos apresentados são meramente informativos. A contagem de prazo oficial é de responsabilidade da parte, de acordo com as publicações



2. ATIVIDADES

Apresenta-se, a seguir, a identificação da matriz e da filial da Recuperanda, com indicação de sua localização e respectivas atividades desenvolvidas. As informações têm por finalidade demonstrar a estrutura operacional das empresas, permitindo a adequada compreensão da distribuição geográfica e do ramo de atuação das unidades.

REQUERENTE	CNPJ	SÓCIOS/ADMINISTRADORES	LOCALIZAÇÃO	IMÓVEL PRÓPRIO DAS EMPRESAS	IMÓVEL DE PARTES RELACIONADAS (inserir proprietário)
COMERCIAL CIANORTE LTDA	43.711.993/0001-12	AMILTON DOMINGUES DE ANDRADE Sócio-Administrador	AV MERCÚRIO 48 03.007-000 BRAS SAO PAULO/SP	NÃO	Imóvel familiar de partes relacionadas.
	43.711.993/0002-01		ROD MT 130 KM 7 + 1 A DIREITA S/N CHÁCARA MARQUES 78.850-000 ZONA RURAL PRIMAVERA DO LESTE/MT	SIM	-

A Comercial Cianorte Ltda, também identificada comercialmente como Pipocas Cianorte, atua desde 1973 no fornecimento atacadista e varejista de insumos voltados ao segmento de entretenimento. A operação é desenvolvida por meio de sua matriz, inscrita no CNPJ nº 43.711.993/0001-12, e de sua filial, inscrita no CNPJ nº 43.711.993/0002-01.

A Recuperanda é especializada na comercialização de milho para pipoca, especialmente dos tipos butterfly e mushroom, além de óleos, embalagens e equipamentos destinados a clientes como cinemas, parques de diversão, circos, quiosques, eventos corporativos e demais agentes do setor. A atividade demanda controle relevante de estoques, logística de distribuição e aquisição recorrente de matéria-prima, inclusive por meio de importações, com destaque para sementes provenientes dos Estados Unidos.

No que se refere à estrutura operacional, a matriz, localizada em São Paulo/SP, concentra as atividades administrativas, financeiras e comerciais da sociedade, bem como as diretrizes relacionadas às vendas, importações e relacionamento com clientes em grandes centros urbanos. Já a filial situada em Primavera do Leste/MT exerce função estratégica de apoio logístico, operacional e de estocagem, em região de relevância agroindustrial para a cadeia de suprimentos da Recuperanda.

Dessa forma, verifica-se que a operação da Comercial Cianorte ocorre de maneira integrada entre matriz e filial, sem segregação mercadológica relevante entre as unidades. A sede paulista centraliza o gerenciamento da atividade, enquanto a unidade mato-grossense atua como suporte operacional e logístico, ambas vinculadas à mesma identidade corporativa e à manutenção da principal fonte de geração de receita da Recuperanda.



3. SÍNTESE ATUALIZADA DO GRUPO

Foram realizadas reuniões com representantes da Recuperanda em **30/03/2026** e **21/05/2026**, com o objetivo de acompanhar a evolução da situação operacional, financeira, comercial e fiscal da empresa. As informações prestadas serão utilizadas como apoio contextual às análises documentais do presente relatório, sem substituir os dados contábeis e financeiros encaminhados pela Recuperanda.

Contexto operacional e comercial

Na reunião de **30/03/2026**, a Recuperanda informou que o período foi marcado por instabilidade operacional relevante, especialmente em razão da retenção de mercadorias no porto, vinculada a pendência administrativa do exercício anterior. Segundo relatado, o evento impactou o planejamento agrícola, atrasou o plantio, ocasionou perda de áreas previamente negociadas e exigiu reorganização da operação, em cenário também influenciado pelas chuvas no Mato Grosso e pelo atraso da janela ideal da safra.

Na reunião de **21/05/2026**, a empresa voltou a tratar da retenção de sementes e mercadorias no porto, informando risco de perda dos produtos em razão do prazo de validade, além da possibilidade de suspensão do Radar. Também foi mencionada a necessidade de atuação jurídica especializada em direito portuário e comércio exterior para tentativa de liberação dos bens, considerando o caráter perecível das mercadorias e os prejuízos acumulados.

Apesar desse contexto, foi informado que a empresa observou recuperação comercial, favorecida pela liberação de mercadorias, pelo desabastecimento de mercado, pela entrada de novos clientes e pela aceitação de preços superiores. A Recuperanda também destacou que sua receita possui forte sazonalidade, combinando vendas recorrentes para redes de cinema e vendas pontuais para grandes produtores, especialmente relacionadas ao fornecimento de sementes.

Na reunião de **21/05/2026**, a Recuperanda informou melhora comercial, atribuída à reorganização do CRM e das funções internas, além de aumento da demanda, aproveitamento de ruptura de estoque em concorrentes e cotação relevante junto a cliente de grande porte do setor de cinemas.

Fluxo de caixa, capital de giro e fornecedores

No aspecto financeiro, a Recuperanda informou que o período crítico exigiu maior endividamento e negociações diretas com fornecedores, com pagamentos realizados conforme a disponibilidade de caixa. Também foi indicado que a operação passou a depender de caixa disponível, sem previsibilidade estruturada durante o momento de maior instabilidade.



Em **21/05/2026**, foi relatado bloqueio judicial na filial do Mato Grosso, relacionado a dívida de honorários advocatícios indicada como extraconcursal. Segundo a Recuperanda, o bloqueio comprometeu o capital de giro e dificultou a compra de insumos, a regularização de fretes e a manutenção da mercadoria. Também foi informada a utilização de operações de adiantamento de boletos, com custo financeiro elevado e impacto nas margens.

Recebíveis e inadimplência

A Recuperanda relatou inadimplência de clientes específicos do setor de cinemas, indicando que a cobrança demanda cautela comercial em razão da relevância desses relacionamentos para a manutenção e expansão da carteira. Esse ponto será considerado como apoio contextual na análise das contas a receber, especialmente quanto à composição da carteira, valores vencidos e expectativa de recebimento.

Situação fiscal e contábil

Quanto à situação fiscal, foi relatada dificuldade para obtenção da CND estadual em São Paulo, atribuída a inconsistências relacionadas ao transporte de saldo de 2022 e à perda de documentos fiscais. A Recuperanda informou que advogados tributários e o novo escritório de contabilidade foram acionados para elaboração de parecer técnico e regularização das pendências identificadas.

Também foram mencionadas dificuldades contábeis originadas em períodos anteriores, incluindo falhas na contabilidade, **perda de dados e exclusão de documentos do sistema**. Segundo informado, a empresa passou por substituições internas nas áreas de contabilidade, BPO, gerência e compras, buscando aprimorar seus controles internos e a organização documental.

Reestruturação interna e estratégia

A Recuperanda informou a implementação de ferramentas de controle e automação, como CRM, automatização bancária e sistema de ponto, além de ajustes no modelo de comissão, que passou a considerar a margem líquida operacional. Tais medidas indicam tentativa de aperfeiçoamento da gestão comercial, financeira e operacional.

Em **21/05/2026**, foi mencionado que a equipe atual era composta por quatro funcionários, sem detalhamento específico, na ocasião, sobre admissões, demissões, encargos trabalhistas, férias, rescisões ou pró-labore. A informação será considerada em conjunto com a documentação própria da folha de pagamento, no tópico específico do relatório.

No campo estratégico, foram mencionadas tratativas envolvendo parcerias e investimentos, inclusive com empresa estrangeira e com a Popcorn Argentina. Segundo informado, a ausência de homologação da Recuperação Judicial estaria dificultando a concretização dessas iniciativas, em razão da necessidade de maior segurança jurídica para eventual aporte de capital e início de operações conjuntas no Brasil.



Março a junho de 2026

Processo NPU: 1034561-87.2024.8.26.0100

Também foi relatada negociação com a empresa Samba para eventual arrendamento da indústria, hipótese em que a parceira assumiria custos operacionais e maquinário, permitindo que a Recuperanda concentrasse seus esforços nas atividades de venda e distribuição.

Por fim, quanto à produção agrícola, foi informado que a safra apresentava expectativa positiva, com utilização de operações de barter para viabilizar faturamento futuro sem desembolso financeiro imediato. Contudo, a limitação de capital de giro foi apontada como fator de risco à capacidade de manutenção da mercadoria, podendo levar à venda antecipada em condições menos favoráveis.

Diligências

O QR Code a seguir direciona para a pasta em que credores e demais interessados poderão visualizar os registros das diligências realizadas.





4. ESTRUTURA CONTÁBIL, OPERACIONAL E FINANCEIRA

Estrutura Patrimonial		
Composição do Ativo	A.V (jan-26)	Observação
Ativo Circulante	66,32%	Composto principalmente por importações em andamento, estoques e duplicatas a receber.
Ativo realizável a longo prazo	1,25%	Baixa representatividade no ativo total, composto majoritariamente por despesas antecipadas
Ativo permanente	32,43%	Composto em cerca de 90% pelo imobilizado bruto

Estrutura de Capital		
Composição do Passivo e PL	A.V (jan-26)	Observação
Passivo exigível a curto prazo	43,60%	Baixa representatividade das obrigações a curto prazo
Passivo exigível a longo prazo	335,79%	Elevada concentração no longo prazo, superando o total do passivo.
Patrimônio líquido	-279,39%	Patrimônio líquido negativo, refletindo passivo a descoberto.

Resultado do Exercício	
Conta de Resultado	Observação
Custos	Em proporção elevada, chegando a deduzir quase 80% da receita bruta.
Despesas operacionais	Em patamar elevado, com destaque para as despesas administrativas
Resultado financeiro	Despesas e Receitas Financeiras em patamares irrelevantes
Resultado do período	Resultado negativo

ESCOPO DO ACOMPANHAMENTO

A análise da Recuperanda deve se concentrar nas contas diretamente relacionadas à manutenção da operação. No ativo circulante, merecem acompanhamento as duplicatas a receber, estoques, adiantamentos a fornecedores e importações em andamento, por refletirem a capacidade de geração de caixa, a recomposição de mercadorias e a dependência de insumos importados, especialmente diante da retenção de produtos no porto informada em reunião.

No realizável a longo prazo, deve-se observar a natureza e a recuperabilidade dos créditos registrados, sobretudo valores vinculados a sócios, terceiros ou despesas antecipadas. No ativo permanente, o acompanhamento deve recair principalmente sobre o imobilizado, considerando sua relação com a estrutura operacional da empresa.

No passivo circulante, devem ser acompanhados fornecedores, contas a pagar, empréstimos, obrigações fiscais, ICMS a apurar, parcelamentos tributários e adiantamentos de clientes, por indicarem a pressão imediata sobre o capital de giro. Já no passivo não circulante, destacam-se os empréstimos e financiamentos sujeitos à Recuperação Judicial, fornecedores sujeitos à Recuperação Judicial e parcelamentos tributários de longo prazo.

Por fim, o patrimônio líquido deve ser analisado em razão dos prejuízos acumulados e de eventual passivo a descoberto, tendo em vista o impacto dessas contas na estrutura patrimonial da Recuperanda.



5. SÍNTESE GERAL DO PERÍODO

O presente tópico tem por objetivo apresentar uma síntese das principais informações analisadas no âmbito deste Relatório Mensal de Atividades. Inicialmente, foi realizada análise geral da estrutura contábil, operacional e financeira do grupo econômico, buscando compreender a dinâmica de funcionamento da Recuperanda, suas inter-relações operacionais e financeiras, bem como os principais reflexos dessa estrutura nos demonstrativos contábeis apresentados.

A partir dessa contextualização estrutural, passa-se à análise específica do período monitorado, compreendendo a avaliação das principais variações patrimoniais, financeiras e operacionais identificadas nas demonstrações contábeis e documentos apresentados pela Recuperanda. Nesse contexto, serão destacados os pontos de maior relevância apurados no período, incluindo a análise do Balanço Patrimonial e dos indicadores de liquidez, o acompanhamento da folha de pagamento, a verificação dos extratos bancários e das contas a receber e a pagar, bem como a avaliação do ativo imobilizado, dos estoques, da situação fiscal, da Demonstração do Resultado do Exercício (DRE) e do Fluxo de Caixa.

Igualmente, serão registradas as pendências documentais ainda não regularizadas, as inconsistências identificadas e as condutas adotadas por esta Administração Judicial para acompanhamento e regularização das questões observadas ao longo da presente análise.

Ressalta-se que o presente tópico reflete as informações mais significativas extraídas do relatório, sem prejuízo das demais análises, acompanhamentos e diligências detalhadamente descritos nos itens específicos constantes no corpo deste documento, aos quais se remete para compreensão integral do período em exame.

Os **pontos de atenção** e eventuais **pendências** identificados no curso da presente análise serão encaminhados à Recuperanda para manifestação, com a finalidade de obtenção de esclarecimentos adicionais e regularização das inconsistências apontadas, cujas respostas serão oportunamente analisadas e refletidas nos relatórios subsequentes.



SÍNTESE CONTÁBIL

Balanco Patrimonial

Informação relevante: as variações patrimoniais relevantes, baixas e reclassificações devem ser lidas com cautela porque a própria Recuperanda relatou fragilidades no histórico contábil e documental, especialmente de períodos anteriores, além da substituição da equipe contábil para reorganização dos registros.

ATIVO

Verifica-se que o Balanço Patrimonial da Cianorte apresentou redução relevante do ativo total no período analisado, com retração mais acentuada a partir de dezembro. O movimento foi acompanhado pelo ativo circulante, que reduziu aproximadamente 48,39% no mesmo intervalo, indicando diminuição da estrutura de curto prazo da Recuperanda.

No **ativo circulante**, destaca-se a redução expressiva de 90% das duplicatas a receber entre agosto de 2025 e janeiro de 2026. Em contrapartida, a rubrica de **importações em andamento apresentou aumento relevante** entre agosto e novembro, mantendo o saldo até janeiro de 2026. A permanência do saldo pode indicar concentração de recursos no ciclo de compras e importações, ponto sensível diante das informações prestadas em reunião sobre retenção de mercadorias no porto e dependência de produtos importados para recomposição da operação. A rubrica adiantamentos a fornecedores, por sua vez, teve baixa em dezembro.

ATIVO	ago./25	set./25	out./25	nov./25	dez./25	jan./26
Ativo total	6.281.379	6.636.816	6.773.904	7.528.466	4.953.663	3.383.523
Circulante/Total	0,69	0,71	0,71	0,73	0,77	0,66
Contas a Receber	2.043.207,04	2.039.196,30	1.911.201,12	2.375.175,55	1.689.061,14	197.635,56
Estoques	790.018,08	833.522,93	919.930,17	754.606,93	945.353,57	878.978,28
Importação em andamento	173.738,47	479.634,08	508.572,82	1.135.486,28	1.135.486,28	1.135.486,28

Ponto de atenção: A queda expressiva das duplicatas a receber, somada à baixa integral dos adiantamentos a fornecedores e à manutenção de saldo relevante em importações em andamento, indica alteração significativa na composição do capital de giro da Recuperanda, exigindo esclarecimentos quanto à origem dessas movimentações.



No **realizável a longo prazo**, observa-se redução expressiva de cerca de 95% em dezembro, principalmente em **razão da baixa da rubrica de empréstimos aos sócios**, que apresentava saldo relevante até novembro, mantendo-se zerada até o fim do período analisado. Enquanto as despesas antecipadas permaneceram estáveis ao longo do período, assumindo a totalidade do realizável a longo prazo, no final do período. Já o ativo permanente manteve relativa estabilidade, sem variação relevante no intervalo analisado.

Contas Relevantes	ago./25	set./25	out./25	nov./25	dez./25	jan./26
Ativo total	6.281.379	6.636.816	6.773.904	7.528.466	4.953.663	3.383.523
Não Circulante/Total	0,14	0,13	0,13	0,12	0,01	0,01
Empréstimos aos Sócios	808.629,45	823.868,87	833.870,94	836.887,83	-	-
Despesas Antecipadas	42.231,40	42.231,40	42.231,40	42.231,40	42.231,40	42.231,40
Imobilizado Bruto	949.232,07	949.232,07	949.232,07	987.866,07	989.382,87	989.382,87

Ponto de atenção: A baixa quase integral do realizável a longo prazo, especialmente dos empréstimos aos sócios, que deixaram de constar a partir de dezembro, representa variação patrimonial relevante e não usual, demandando esclarecimento sobre eventual liquidação, compensação, reclassificação ou ajuste contábil.

PASSIVO

Verifica-se que o passivo circulante da Cianorte apresentou aumento expressivo entre agosto e novembro de 2025, seguido de forte redução em dezembro e janeiro. Embora a queda indique aparente alívio das obrigações de curto prazo, a movimentação exige cautela, pois rubricas relevantes foram reduzidas de forma expressiva ou deixaram de apresentar saldo no mesmo período.

Nesse contexto, chama atenção a redução expressiva dos fornecedores nacionais entre novembro e janeiro, bem como a baixa integral dos fornecedores internacionais, que mantinham saldo de R\$ 608,48 mil até dezembro e foram zerados em janeiro. Além disso, observa-se a baixa integral dos adiantamentos de clientes e do ICMS a apurar a partir de dezembro, contas que apresentavam saldos relevantes até novembro. Em contrapartida, os parcelamentos estaduais de curto prazo aumentaram em quase 50% durante o período, indicando que, apesar da redução do passivo circulante total, permanece a pressão fiscal sobre o caixa da Recuperanda.

Contas Relevantes	ago./25	set./25	out./25	nov./25	dez./25	jan./26
Passivo Total	6.281.379	6.636.816	6.773.904	7.528.466	4.953.663	3.383.523
Circulante/Total	0,58	0,62	0,63	0,71	0,42	0,44
Fornecedores	837.996,68	686.156,80	814.233,95	1.314.080,64	389.168,55	418.784,72
Adiantamento de clientes	629.642,40	901.067,78	927.897,15	1.470.788,61	-	-



Ponto de atenção: redução expressiva dos fornecedores nacionais, entre novembro e janeiro, e a baixa integral de diversas rubricas a partir de dezembro de 2025.

No passivo não circulante, observa-se a manutenção de saldo elevado ao longo do período. O grupo permanece concentrado em empréstimos e financiamentos sujeitos à Recuperação Judicial, estáveis durante todo o período, e em fornecedores sujeitos à Recuperação Judicial, também estáveis, evidenciando que a maior parte da dívida de longo prazo está vinculada ao processo recuperacional.

Além disso, os parcelamentos tributários de longo prazo apresentaram crescimento no período, com os parcelamentos federais e estaduais subindo cerca de **17% e 49%**, respectivamente, entre agosto e janeiro. A movimentação indica que, embora o passivo circulante tenha apresentado redução, permanece relevante pressão futura relacionada ao endividamento concursal e às obrigações fiscais parceladas.

Ponto de atenção A redução do passivo circulante não significou redução efetiva do endividamento da Recuperanda, pois a dívida de longo prazo permaneceu elevada e ainda aumentou em razão dos parcelamentos tributários.

Contas Relevantes	ago./25	set./25	out./25	nov./25	dez./25	jan./26
Passivo Total	6.281.379	6.636.816	6.773.904	7.528.466	4.953.663	3.383.523
Não circulante/Total	1,74	1,65	1,61	1,45	2,35	3,36
PL Total	-1,32	-1,26	-1,24	-1,16	-1,77	-2,79
<i>Empres. e Financ. - RJ</i>	<i>5.056.637,98</i>	<i>5.056.637,98</i>	<i>5.056.637,98</i>	<i>5.056.637,98</i>	<i>5.056.637,98</i>	<i>5.056.637,98</i>
<i>Fornecedores - RJ</i>	<i>4.181.310,50</i>	<i>4.181.310,50</i>	<i>4.181.310,50</i>	<i>4.181.310,50</i>	<i>4.181.310,50</i>	<i>4.181.310,50</i>
<i>Parcelamentos Federais</i>	<i>1.201.585,08</i>	<i>1.201.585,08</i>	<i>1.201.585,08</i>	<i>1.201.585,08</i>	<i>1.588.614,36</i>	<i>1.404.391,09</i>

PATRIMÔNIO LÍQUIDO

O patrimônio líquido permaneceu negativo durante todo o período entre agosto e janeiro, a passo que os prejuízos acumulados também aumentaram, evidenciando a manutenção de passivo a descoberto. A deterioração do patrimônio líquido decorre da combinação entre a redução relevante do ativo total, a manutenção de endividamento expressivo no passivo não circulante e o aumento dos prejuízos acumulados. Embora o passivo circulante tenha apresentado queda ao final do período, essa redução não foi suficiente para alterar a estrutura patrimonial da Recuperanda, que permaneceu marcada por obrigações concursais e fiscais relevantes, redução da base de ativos e situação de passivo a descoberto.



Demonstração de Resultado do Exercício

RECEITA BRUTA / CONTAS RESULTADO	ago./2025	set./2025	out./2025	nov./2025	dez./2025	jan./2026
CIANORTE	1.355.082,64	1.294.580,91	1.150.835,57	1.421.873,13	1.353.549,97	1.130.356,33
% - custos	25,56%	59,64%	42,10%	79,84%	50,41%	82,18%
% - despesas	38,03%	37,98%	48,83%	34,37%	24,46%	56,80%
% - resultado	-7,86%	17,21%	16,90%	31,51%	-24,95%	-60,92%

Verifica-se que a DRE da Cianorte apresentou instabilidade entre agosto de 2025 e janeiro de 2026, com oscilação da receita e forte pressão dos custos sobre a margem bruta. Embora o faturamento tenha se mantido em patamar relevante ao longo do período, a geração de receita não foi suficiente para assegurar resultado operacional positivo de forma consistente, especialmente diante do aumento dos custos em determinados meses.

O principal ponto de alerta está em janeiro de 2026, quando os custos superaram a própria receita líquida, resultando em lucro bruto negativo. Além disso, as despesas operacionais, especialmente as administrativas, apresentaram aumento relevante no mesmo mês, ampliando a deterioração do resultado. Entre agosto e novembro, as receitas não operacionais contribuíram para amenizar os prejuízos, mas, nos meses finais, sem esse efeito, o desempenho passou a refletir de forma mais direta a operação recorrente da Recuperanda.

Assim, a DRE evidencia perda de rentabilidade no período, com EBIT negativo na maior parte dos meses analisados e prejuízo expressivo em janeiro de 2026. A movimentação indica que a Recuperanda iniciou o exercício com pressão relevante sobre margens, custos e despesas, sendo necessária a abertura da composição do CMV e das despesas administrativas que impactaram o resultado.

Pontos de atenção:

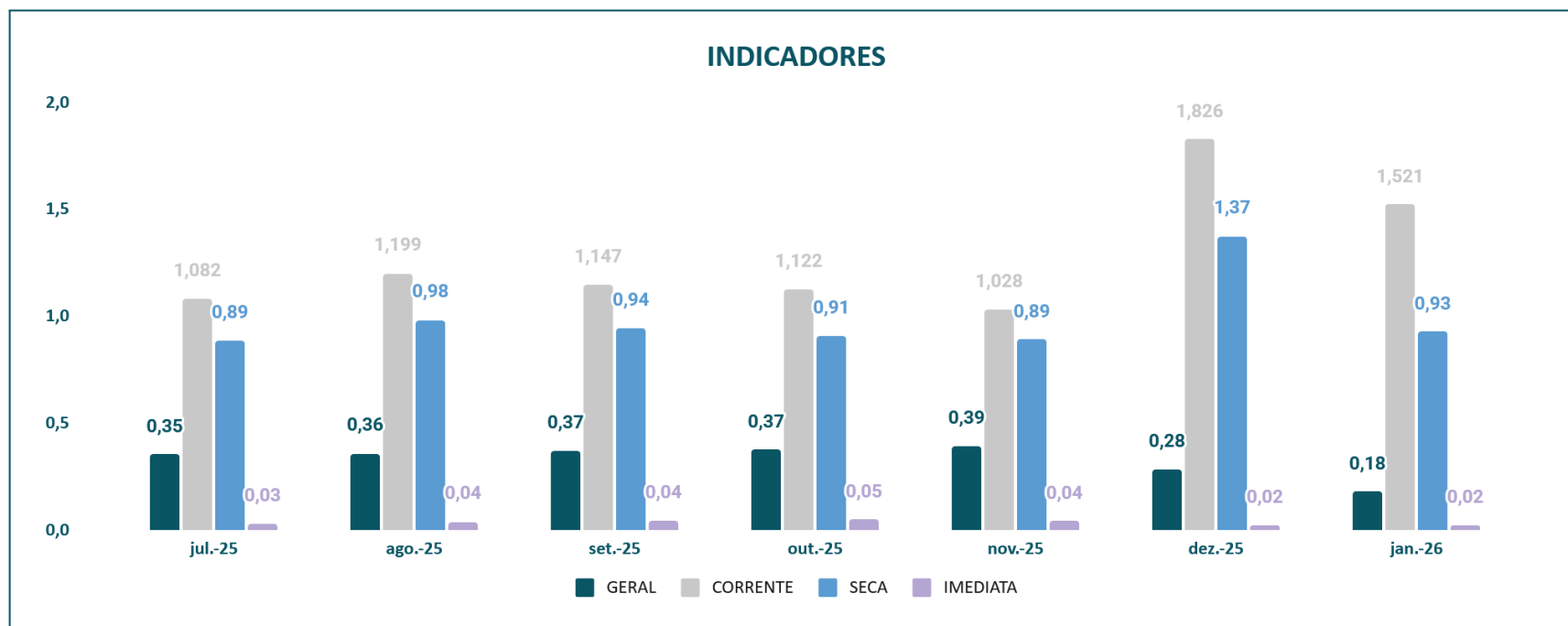
- **A receita bruta** apresentou **oscilação** no período, com melhor desempenho em novembro e retração nos meses seguintes, indicando possível perda de ritmo no início de 2026.
- **A recuperação** de novembro se relaciona ao contexto comercial informado pela Recuperanda, com reorganização da área comercial, troca da agência de marketing, atuação de representantes e expectativa de melhora nas vendas.
- **Outro ponto sensível** está nos custos, que cresceram de forma relevante e, em janeiro, superaram a própria receita líquida, tornando o lucro bruto negativo.
- **As receitas não operacionais** registradas entre agosto e novembro ajudaram a amenizar os prejuízos do período; em dezembro e janeiro, sem essas receitas, o resultado refletiu de forma mais direta a operação recorrente.
- **O resultado financeiro** teve baixa representatividade nos meses finais, indicando que a piora de janeiro não decorreu de despesas financeiras relevantes.



Indicadores de liquidez

A liquidez geral permaneceu fragilizada porque a Recuperanda mantém uma estrutura de endividamento relevante, especialmente no longo prazo, com obrigações sujeitas à Recuperação Judicial, fornecedores e parcelamentos tributários, enquanto o ativo total apresentou retração expressiva. Esse cenário corresponde às dificuldades relatadas pelos representantes, como restrição de capital de giro, dependência de importações, retenção de mercadorias no porto e necessidade de negociação com fornecedores.

Já a liquidez corrente apresentou aparente melhora, mas esse movimento decorre principalmente da redução do passivo circulante, e não de aumento efetivo de caixa ou fortalecimento operacional. Como diversas obrigações de curto prazo foram reduzidas ou zeradas no período, a evolução do indicador não confirma, isoladamente, melhora na capacidade financeira da Recuperanda.





QUADRO DE COLABORADORES

O quadro de funcionários da Cia manteve-se enxuto e estável entre agosto e dezembro de 2025, operando dentro de uma faixa estreita de oscilação. As contratações se concentraram no encerramento do período, enquanto os desligamentos impactaram mais o trimestre final.

Os proventos consolidados apresentaram forte volatilidade ao longo do período. Registraram queda no primeiro mês, seguida por uma expressiva recuperação logo em seguida. A partir daí, a tendência foi de retração contínua até o encerramento do ano. O valor líquido acompanhou essa tendência de instabilidade, porém com um viés de queda mais acentuado, demonstrando uma redução progressiva e consistente nos meses finais do período. Não foram constatados valores referentes a pagamento de pró-labore na documentação encaminhada.

CIANORTE	ago./25	dez./25
Saldo inicial	16	13
Admitidos	0	3
Demitidos	1	0
Saldo final	15	16

RESUMO	ago.-25	dez.-25
Proventos	75.885,71	50.945,56
Valor líquido	35.233,71	16.509,56

PRÓ-LABORE	ago.-25	dez.-25
Quantidade	N.E	N.E
Valor líquido	N.E	N.E

**SÍNTESE FINANCEIRA****Disponibilidades e Fluxo de caixa**

A seguir, são apresentadas as tabelas de Fluxo de Caixa Gerado e de Rubricas relevantes. O objetivo é sintetizar a movimentação financeira do período, destacando a capacidade de geração de caixa da Recuperanda e detalhando as principais origens e destinos dos recursos. A análise conjunta permite identificar os principais fatores de pressão sobre a liquidez do grupo.

CIANORTE	ago.-25	set.-25	out.-25	nov.-25	dez.-25	jan.-26	fev.-26	mar.-26	abr.-26
ENTRADAS	1.980.374	1.494.935	1.280.404	1.545.887	1.226.052	1.168.778	N.E	N.E	N.E
SAÍDAS	1.619.164	1.691.032	1.266.730	1.697.982	1.269.272	1.160.085	N.E	N.E	N.E
CAIXA GERADO	361.210	-196.097	13.675	-152.094	-43.220	8.693	N/A	N/A	N/A
DISPONIBILIDADES	2.441,86	18.682,31	25.421,87	36.459,00	41.718,47	32.019,18	N.E	N.E	N.E
EXTRATOS	15.832	22.820	26.213	37.383	39.484	2.910	79.279	3.679	1.082
DIFERENÇA	-13.390	-4.138	-791	-924	2.234	29.109	N/A	N/A	N/A

Verifica-se que o fluxo de caixa evidencia comportamento oscilante no período enviado, com alternância entre meses de geração positiva e negativa de caixa. As entradas e saídas acompanharam patamar operacional relevante até janeiro, mas sem formação de tendência linear, indicando variações mensais associadas ao ritmo da operação. A partir de fevereiro, as informações necessárias à análise não foram encaminhadas.

As disponibilidades acompanham o contexto de instabilidade do fluxo, especialmente pela redução apurada em janeiro, após meses anteriores com saldos mais elevados. Os extratos bancários indicam saldos inferiores ao montante registrado contabilmente em disponibilidades, além de não integrarem a rubrica, portanto, a conta não permite correspondência direta com os saldos das contas bancárias apresentadas.

Não obstante, registra-se que, até novembro de 2025, foi possível conciliar os saldos dos extratos à conta "bancos" dos balancetes, constatando-se a devida correspondência e a manutenção de saldo nulo para algumas dessas contas. A partir de dezembro de 2025, contudo, com o envio do balanço patrimonial em substituição ao balancete, essa conciliação deixou de ser viável.



RUBRICAS RELEVANTES		(jan/25 - jan/26)	OBSERVAÇÕES
ENTRADAS	Receitas Diretas - Clientes	15.501.450,26	Grupo principal, corresponde cerca de 96% das entradas, com destaque para revendas de mercadorias (74%) e de serviços prestados (15%).
	Outras Entradas - Adiantamentos	612.692,74	Adiantamento de clientes.
SAÍDAS	Custos	9.162.157,86	Cerca de 75% da rubrica é composto da compra de matéria prima e de mercadoria para revenda. Corresponde a quase 52% dos desembolsos gerais.
	Despesas com Pessoal	2.319.058,55	Os gastos com o pessoal são responsáveis por 13% do total das saídas, apenas precedidos dos custos. Sendo 'Salário' a 6º maior rubrica.
	ICMS	808.581,30	Corresponde aproximadamente 50% dos dispêndios fiscais. Sob perspectiva analítica, foi a 5º maior rubrica do período.

Quanto às rubricas relevantes, observa-se concentração das entradas nas receitas diretas com clientes, vinculadas à atividade comercial principal, enquanto as demais entradas aparecem de forma complementar. Nas saídas, os custos operacionais representam o principal grupo de desembolsos, seguidos por despesas com pessoal e tributos, indicando que a maior parte dos recursos consumidos está associada à manutenção da operação.

O cenário observado no fluxo no tópico de análise encontra respaldo nos relatos da Recuperanda, que apontam para desafios relacionados à gestão do capital de giro e à dinâmica operacional, acompanhados da adoção de medidas voltadas à reorganização interna e ao suporte da atividade comercial. Ao mesmo tempo, foram sinalizados indícios de melhora no desempenho das vendas e da demanda, fatores que contribuem para sustentar o nível de entradas financeiras. Apesar da pressão no caixa e a média do período de análise ter sido brevemente negativa, há sinais de melhora na geração de caixa ao considerar o semestre anterior.

Pendência: Os fluxos apresentados não indicam saldo inicial, razão pela qual permitem avaliar somente a geração líquida mensal resultante, sem formar demonstração completa de caixa, o que limita a análise.



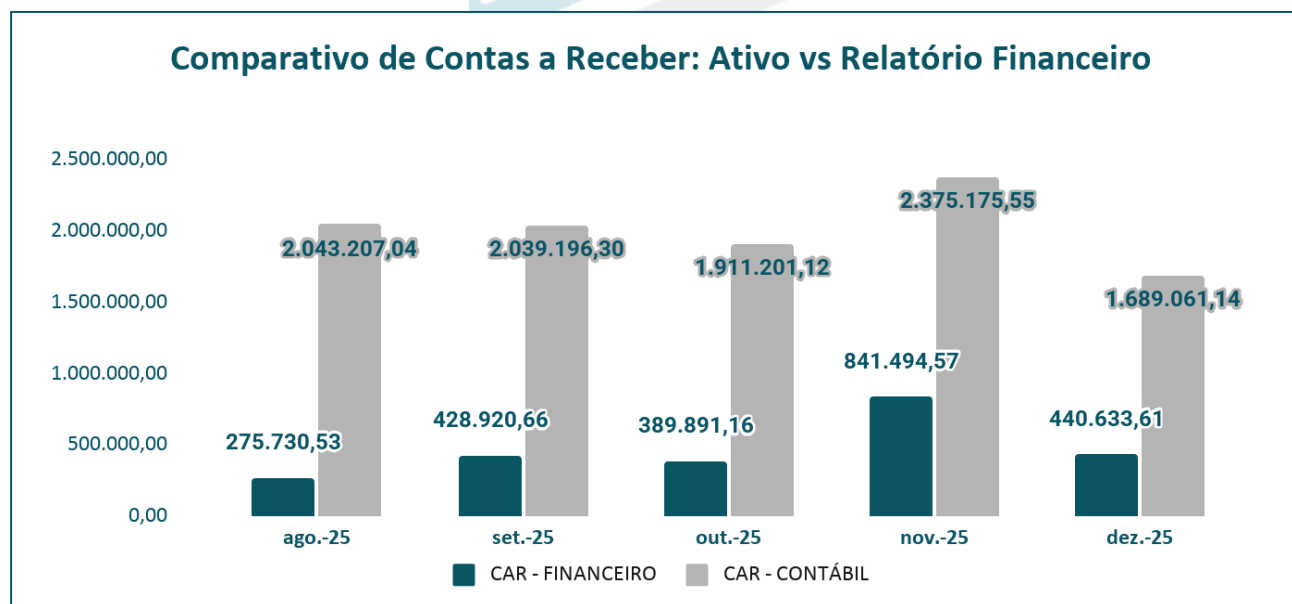
Contas a Receber

Verifica-se que as contas a receber da Cianorte apresentaram oscilação relevante entre agosto de 2025 e janeiro de 2026. No relatório financeiro, os saldos cresceram até novembro, quando atingiram o maior patamar do período, seguido de redução expressiva em dezembro e novo recuo em janeiro.

A movimentação reflete a dinâmica comercial da Recuperanda, marcada por sazonalidade, vendas recorrentes para redes de cinema e operações pontuais de maior volume. A elevação de novembro coincide com período em que a empresa relatou reorganização comercial, atuação junto a clientes relevantes e expectativa de melhora nas vendas. Já a queda nos meses seguintes indica redução dos créditos em aberto, sem que a documentação permita identificar se houve recebimento efetivo, baixa, compensação ou reclassificação dos títulos.

Ao comparar o relatório financeiro com as duplicatas a receber registradas no Balanço Patrimonial, observa-se divergência relevante entre as bases, uma vez que o saldo contábil foi substancialmente superior ao saldo informado no relatório financeiro nos meses comparáveis. Tal diferença impede a conciliação direta entre os controles gerenciais e o Balanço Patrimonial.

Além disso, a Recuperanda informou inadimplência de clientes específicos do setor de cinemas, cuja cobrança demanda cautela comercial. Como a documentação não segregava valores vencidos e a vencer, a Administradora Judicial solicitou a composição analítica da carteira, com indicação dos principais clientes, valores vencidos, valores a vencer e previsão de recebimento.





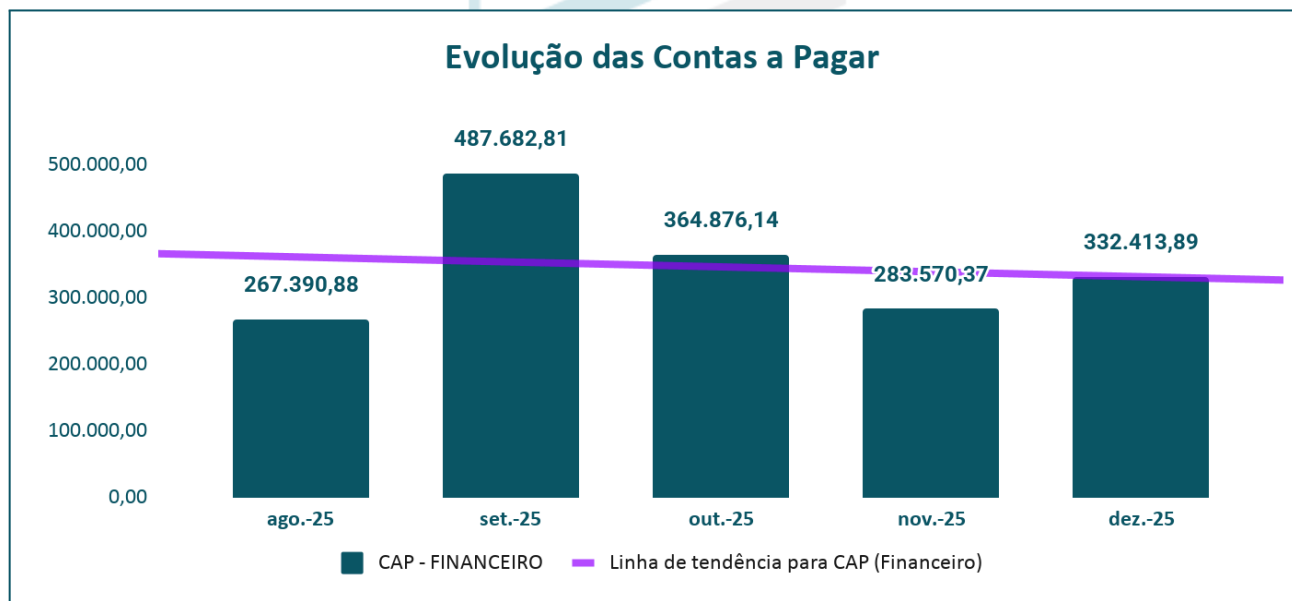
Contas a Pagar

Verifica-se que as contas a pagar da Cianorte apresentaram oscilação entre agosto de 2025 e janeiro de 2026. Houve aumento inicial entre agosto e setembro, seguido de redução nos meses subsequentes. A partir de dezembro, a rubrica voltou a crescer, atingindo em janeiro de 2026 o maior patamar do período analisado.

A elevação registrada ao final do período reflete aumento das obrigações operacionais em momento de maior pressão sobre o capital de giro da Recuperanda, marcado por dependência de insumos e mercadorias importadas, negociações com fornecedores, necessidade de pagamento de fretes e utilização pontual de antecipações de recebíveis. Assim, o aumento das contas a pagar em janeiro indica recomposição de obrigações de curto prazo, em cenário no qual a empresa já relatava restrições de caixa e dificuldades operacionais relacionadas à cadeia de suprimentos.

Observa-se, ainda, que a documentação não apresenta segregação entre contas vencidas e a vencer, constando apenas o saldo total mensal. Essa ausência limita a verificação da exigibilidade imediata das obrigações e da existência de eventuais atrasos relevantes, razão pela qual a Administradora Judicial solicitou a composição analítica das contas a pagar, com indicação dos principais credores, vencimentos e natureza das obrigações registradas.

Ponto de atenção: Aumento expressivo das contas a pagar em janeiro de 2026, em cenário de restrição de caixa e pressão sobre fornecedores, indica possível acúmulo de obrigações operacionais no curto prazo.





ESTOQUE

Verifica-se que os estoques oscilaram ao longo do período, encerrando janeiro de 2026 em R\$ 878,98 mil no Balanço Patrimonial, valor ainda relevante para a operação. No relatório analítico de estoque, o saldo total atingiu R\$ 1,06 MM em setembro de 2025 e apresentou redução gradual nos meses seguintes, encerrando maio de 2026 em R\$ 379,95 mil. Entre os itens relacionados à atividade da Recuperanda, destacam-se MUSH90, embalagens, Top Liner, Top Sugar e “Outros”.

A principal redução ocorreu na rubrica MUSH90, que passou de R\$ 498,26 mil em janeiro de 2026 para R\$ 27,50 mil em maio de 2026. A movimentação merece acompanhamento, considerando a relevância desse produto para a geração de receita e a necessidade de verificar a origem, entrada, baixa e eventual recomposição dos itens registrados em estoque.

A movimentação dos estoques reflete o cenário operacional informado pela Recuperanda, marcado pela dependência de produtos importados e pela necessidade de recomposição de mercadorias para atendimento da demanda comercial. Nesse sentido, atrasos na chegada, liberação ou regularização desses itens podem afetar diretamente a disponibilidade de produtos para venda e, conseqüentemente, a geração de receita no período.

Também foi relatado que a Recuperanda vinha obtendo condições de pagamento parceladas com determinados fornecedores, o que pode auxiliar o capital de giro. Ainda assim, diante da oscilação dos saldos e da redução relevante de itens operacionais, permanece necessário o acompanhamento da composição analítica do estoque, bem como da documentação suporte das entradas, baixas e eventual reposição dos produtos.

PRINCIPAIS PRODUTOS - abr./2026						
ESTOQUES	EMBALAGEM	TOPLINE	CIABALL	AÇUCAR	OUTROS	MUSH 90
TOTAL	18,54%	13,60%	5,38%	4,44%	29,12%	7,24%
379.950,23	70.458,45	51.687,45	20.458,05	16.878,45	110.654,85	27.500,00



SITUAÇÃO FISCAL

Ponto de atenção: A Recuperanda possuía pendência relacionada à apresentação da CND estadual de São Paulo. Após contato da Administração Judicial com a PGE/SP, foi informado que a empresa poderia emitir Certidão Positiva com Efeitos de Negativa, tendo em vista a regularidade do parcelamento vigente, providência que foi adotada pela Recuperanda em seguida. Posteriormente, também houve regularização perante a PGFN, cuja pendência havia decorrido de atrasos associados a dificuldades financeiras e bloqueios de carga informados pela empresa. Assim, foram apresentadas as certidões estadual e federal, encontrando-se, no momento, todas as certidões exigidas apresentadas e dentro do prazo de validade.

Table with 7 columns: ESFERA, INSCRIÇÕES, SITUAÇÃO / DÍVIDA INSCRITA, DOCUMENTAÇÃO, INFORMAÇÃO COMPLEMENTAR, EMISSÃO, VALIDADE. Includes a QR code in the DOCUMENTAÇÃO column.

Recolhimento de tributos

Summary table showing tax collection status for CIANOORTE from Jan-26 to May-26 across Federal, Estadual, and Municipal levels.

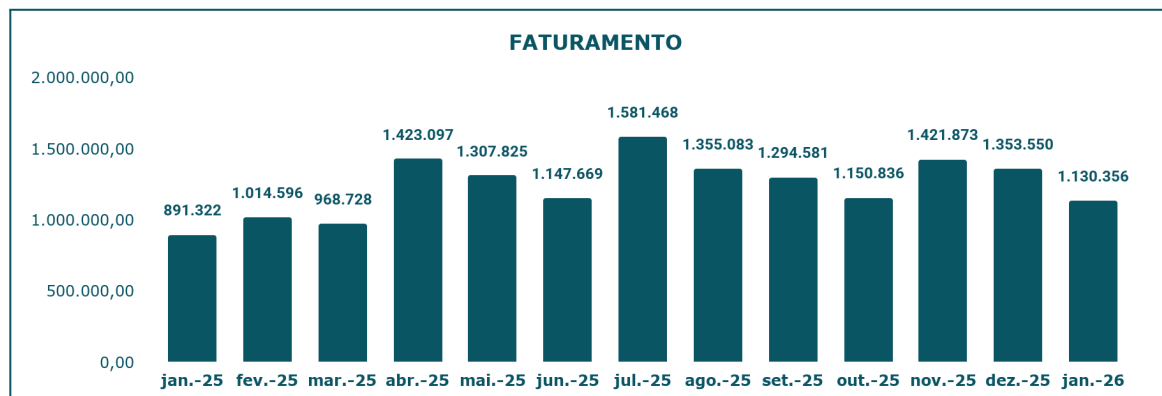
Este documento é cópia do original, assinado digitalmente por ARMANDO LEMOS WALLACH e Tribunal de Justiça do Estado de São Paulo, protocolado em 19/06/2026 às 14:15, sob o número WJMJ26408457641. Para conferir o original, acesse o site https://esaj.tjsp.jus.br/pastadigital/pg/abrirConferenciaDocumento.do, informe o processo 00556827-50.2024.8.26.0100 e código o/8n5SpX.



6. FATURAMENTO

A seguir, apresenta-se a evolução do faturamento da Recuperanda ao longo do período analisado, com base nas informações financeiras disponibilizadas. A tabela e o gráfico abaixo permitem observar a dinâmica mensal das receitas operacionais, possibilitando o acompanhamento das variações registradas e da tendência recente de faturamento.

Competência	Faturamento Bruto	Variação Mensal (%)
jan.-25	891.322	-%
fev.-25	1.014.596	13,83%
mar.-25	968.728	-4,52%
abr.-25	1.423.097	46,90%
mai.-25	1.307.825	-8,10%
jun.-25	1.147.669	-12,25%
jul.-25	1.581.468	37,80%
ago.-25	1.355.083	-14,31%
set.-25	1.294.581	-4,46%
out.-25	1.150.836	-11,10%
nov.-25	1.421.873	23,55%
dez.-25	1.353.550	-4,81%
jan.-26	1.130.356	-16,49%



- **A melhora** registrada em abril está alinhada às informações prestadas em reunião sobre retomada de clientes, aquecimento do mercado de cinemas, aumento de pedidos e maior atuação dos representantes comerciais
- **A queda** de maio e junho guarda relação com problemas de entrega de mercadorias relevantes para a operação, especialmente produtos importados, cuja chegada foi informada como essencial para a manutenção do faturamento mensal.
- **O pico** observado em julho decorre da regularização pontual de mercadorias e da recomposição das vendas após os entraves logísticos anteriores
- **A retração** entre agosto e outubro foi explicada pela própria Recuperanda como reflexo de um período mais fraco para cinemas, ainda que parcialmente compensado por parques, empórios e vendas online.
- **A queda** em dezembro e janeiro de 2026 se relaciona ao novo cenário de instabilidade operacional, especialmente com retenção de mercadorias no porto e dificuldades relacionadas às sementes.

Este documento é cópia do original, assinado digitalmente por ARMANDO LEMOS WALLACH e Tribunal de Justiça do Estado de São Paulo, protocolado em 19/06/2026 às 14:15, sob o número WJMJ26408457541. Para conferir o original, acesse o site <https://esaj.tjsp.jus.br/pastadigital/pg/abrirConferenciaDocumento.do>, informe o processo 00555827-50.2024.8.26.0100 e código o/8n5SpX.



7. INFORMAÇÕES COMPLEMENTARES

QUADRO GERAL DE CREDORES

A Administração Judicial esclarece que a 2ª lista de credores da Recuperanda foi apresentada ao processo de Recuperação Judicial em **26/08/2024**, após a conclusão da fase de análise administrativa, nos termos da Lei nº 11.101/2005, a partir da qual foi constituído o Quadro Geral de Credores (QGC). Após a apresentação desta lista, os credores poderão apresentar habilitações e impugnações, que podem resultar em ajustes na lista originalmente publicada. No entanto, não são divulgadas novas listas públicas, uma vez que as atualizações ocorrem de forma interna, sendo encaminhadas a Recuperanda para ciência e controle.

A listagem está publicada no site da Vivante Gestão e Administração Judicial e irá corresponder à segunda lista apresentada, enquanto as alterações posteriores serão registradas nos Relatórios Mensais de Atividades (RMA), não havendo substituição da lista disponível ao público, mas sim atualização contínua do QGC de controle interno mantido pela Administração Judicial.

ENDIVIDAMENTO CONCURSAL

A Vivante apresenta, a seguir, o quadro atualizado do endividamento concursal da Recuperanda, consolidado a partir das informações constantes no processo e das manifestações apresentadas pelos credores.

CLASSIFICAÇÃO	CREDORES	VALOR	VALOR PAGO
CLASSE I	0	-	-
CLASSE II	0	-	-
CLASSE III (REAL)	11	R\$ 13.972.342,01	-
CLASSE III (DÓLAR)	1	\$16.036,38	-
CLASSE IV	5	R\$ 290.471,30	-

ALTERAÇÕES NO QUADRO GERAL DE CREDORES

A Vivante informa que não houve alteração no Quadro Geral de Credores da Recuperanda Cianorte entre os meses de março a junho de 2026.



PLANO DE RECUPERAÇÃO JUDICIAL

Até o presente momento, o Plano de Recuperação Judicial não foi homologado. Registra-se que, após a realização de duas continuações da Assembleia Geral de Credores em 2ª Convocação, cujo último ato ocorreu em 16/06/2025, a concessão da recuperação judicial permanece sobrestada em razão da necessidade de apresentação das certidões negativas de débitos fiscais em cumprimento às determinações fixadas em decisão judicial.

REMUNERAÇÃO DA ADMINISTRADORA JUDICIAL

Registra-se que, por meio da decisão de fls. 2310/2311, proferida em junho de 2026, o Juízo arbitrou os honorários da Administração Judicial. Assim, até o encerramento do período analisado, não havia sido iniciado o pagamento da remuneração fixada.

QUESTIONAMENTOS E ESCLARECIMENTOS

Conforme mencionado anteriormente, o presente relatório possui caráter preliminar, não se prestando à formação de conclusões definitivas acerca da situação da Recuperanda, consistindo em instrumento de acompanhamento mensal de suas atividades, elaborado com base nas informações disponibilizadas até o período de referência.

Nesse contexto, ressalta-se que os apontamentos realizados não possuem caráter de imputação de irregularidades, consistindo em observações técnicas destinadas à complementação, validação e melhor compreensão dos dados apresentados, em consonância com a atuação fiscalizatória desta Administração Judicial.

Considerando, ainda, a necessidade de observância do cronograma de apresentação tempestiva do Relatório Mensal de Atividades, os questionamentos são encaminhados paralelamente à elaboração do relatório, de modo que as respostas e manifestações da Recuperanda sejam posteriormente incorporadas e refletidas nos relatórios subsequentes.

As respostas aos questionamentos, bem como os retornos aos formulários encaminhados, encontram-se disponíveis para consulta por meio do código QR apresentado abaixo, permitindo o acompanhamento detalhado das interações mantidas no âmbito do presente procedimento.




Março a junho de 2026

Processo NPU: 1034561-87.2024.8.26.0100

8. CONCLUSÃO E REQUERIMENTOS

Análise realizada baseada nas informações apresentadas pela Recuperanda e nas atividades realizadas pela Administradora Judicial no exercício dos meses de março a junho de 2026, em que o Administrador Judicial abaixo mencionado assina o presente documento.

Por fim, pontua-se que a relação de documentos pendentes encontra-se devidamente catalogada e foi encaminhada à Recuperanda, para que providenciem o envio das informações solicitadas ou apresentem as devidas justificativas quanto à sua ausência.


VIVANTE GESTÃO E ADMINISTRAÇÃO JUDICIAL LTDA.
ARMANDO LEMOS WALLACH
Advogado – OAB/PE 21.669



Vivante Gestão e Administração Judicial LTDA

CNPJ: 22.122.090/0001-26

Site: www.vivanteaj.com.br

E-mail: rjcianorte@vivanteaj.com.br

Telefone: (81) 3231-7665 / (11) 2657-7468 / (85) 3402-8596 / (84) 3235-1054 / (82) 3432-3230

Recife-PE – R. Sen. José Henrique, nº 231, Empresarial Charles Darwin, 23º andar, Ilha do Leite, CEP 50.070-460.

São Paulo-SP – Av. Presidente Juscelino Kubitschek, nº 2041, Torre B Smo JK, 5º andar, Vila Olímpia, CEP: 04543-011.

Fortaleza-CE – Av. Dom Luís, nº 807, Etevaldo Nogueira Business, 21º andar, Meireles, CEP: 60.160-230.

Natal-RN – Rua Raimundo Chaves, nº 2182, Empresarial Candelária, sala 501, Candelária, CEP: 59.064-390.

Maceió-AL – Av. Fernandes Lima, nº 8, Ed. Centenário Office, Farol, CEP 57051-000

 Documentos Pendentes		
DOCUMENTOS	CIANORTE	OBSERVAÇÃO
Balço Patrimonial	fev/26 a abr./26	-
Demonstrações de Resultado	fev/26 a abr./26	-
Fluxo de caixa Gerencial	fev/26 a abr./26	-
Folha de Pagamento	jan/26 a abr./26	-
Movimentação de colaboradores	jan/26 a abr./26	-
Extratos Bancários	-	-
Relatório geral do Contas a Receber (vencido e a vencer)	fev/26 a abr./26	Documentação não segrega valores vencidos e a vencer
Relatório Geral do Contas a Pagar (vencido e a vencer)	fev/26 a abr./26	Documentação não segrega valores vencidos e a vencer
Relatório Analítico do Imobilizado	PENDENTE	O arquivo enviado encontra-se incompleto e não apresenta a segregação ou a evolução dos dados de forma detalhada
Relatório Analítico do Intangível	-	-
Relatório Analítico dos Investimentos	-	-
Relatório Analítico do estoque	-	-
Consulta ao SERASA ou outra instituição de crédito	PENDENTE	-
Relatório de Notas Fiscais	out/25 a abr/26	-
Comprovante de Recolhimento de Tributos	jan/26 a abr./26 (parcial)	Apresentam apenas comprovantes referente a esfera Federal
Resumo de Todo o Débito extraconcursal da Empresa	jul/25 a abr/26	-
Situação Fiscal perante União	-	-
Situação Fiscal perante Estado	PENDENTE	-
Situação Fiscal perante Município	PENDENTE	-